

AUDIÊNCIA PÚBLICA

AVALIAÇÃO E CUMPRIMENTO DAS METAS FISCAIS 1º QUADRIMESTRE 2020

LEI DE RESPONSABILIDADE FISCAL
LC. 101/00 – Art. 9º § 4º



PREFEITURA DO MUNICÍPIO DE DIADEMA

AUDIÊNCIA PÚBLICA
AVALIAÇÃO E CUMPRIMENTO DAS METAS FISCAIS
1º QUADRIMESTRE 2020

Edital de Convocação
Publicado no Diário Oficial, em 19 de maio de 2020

Assunto: Audiência Pública - LEI DE RESPONSABILIDADE FISCAL LC. 101/00 – Art. 9º § 4º

CÂMARA MUNICIPAL DE DIADEMA
Estado de São Paulo
AUDIÊNCIA PÚBLICA
O Vereador **MÁRCIO PASCHOAL GIUDÍCIO JÚNIOR**, presidente da Comissão Permanente de Finanças e Orçamento da Câmara Municipal de Diadema, comunica a todos os senhores VEREADORES desta Casa de Leis, especialmente aos senhores membros da Comissão de Finanças e Orçamento, extensivo a todos os interessados que a **AUDIÊNCIA PÚBLICA**, referente à avaliação do cumprimento das metas fiscais relativas ao primeiro quadrimestre de 2020, como determina o parágrafo 4.º do artigo 9.º da Lei Complementar n.º 101/2000 - Lei de Responsabilidade Fiscal (LRF), estará disponível no site da Câmara Municipal de Diadema, www.cmdiadema.sp.gov.br, na sexta-feira dia 29 de Maio 2.020. Isto porque, tendo em vista o isolamento social, conforme Decreto Municipal, não será possível a realização presencial da citada audiência pública.

Publique-se.
Diadema, 19 de Maio de 2.020.
VEREADOR MÁRCIO PASCHOAL GIUDÍCIO JÚNIOR
Comissão Permanente de Finanças e Orçamento



PREFEITURA DO MUNÍCIPIO DE DIADEMA

AUDIÊNCIA PÚBLICA
AVALIAÇÃO E CUMPRIMENTO DAS METAS FISCAIS
1º QUADRIMESTRE 2020

FUNDAMENTO LEGAL

Lei de Responsabilidade Fiscal – L.C. nº 101/00

Art. 9º § 4º - Até o final dos meses de maio, setembro e fevereiro, o Poder Executivo demonstrará “e avaliará o cumprimento das metas fiscais de cada quadrimestre, em audiência pública na comissão referida no § 1º do art. 166 da Constituição ou equivalente nas Casas Legislativas estaduais e municipais.”

Constituição
Federal

Lei Federal nº
4.320/64

L.C. nº 101/00



PREFEITURA DO MUNÍCIPIO DE DIADEMA

AUDIÊNCIA PÚBLICA
AVALIAÇÃO E CUMPRIMENTO DAS METAS FISCAIS
1º QUADRIMESTRE 2020



CÂMARA MUNICIPAL DE
DIADEMA

<http://www.cmdiadema.sp.gov.br/>



PREFEITURA
DE DIADEMA

<http://www.diadema.sp.gov.br/>



*Instituto de Previdência
do Servidor Municipal
de Diadema*

<http://ipreddiadema.sp.gov.br/>



Fundação
Florestan Fernandes

<http://florestan.org.br/>

A Avaliação e
Cumprimento das
Metas Fiscais do 1º
Quadrimestre do
Exercício Financeiro
de 2020 contempla
os seguintes Órgãos:

EMPRESA DE TRANSPORTE COLETIVO DE DIADEMA (ETCD)
(EM PROCESSO DE LIQUIDAÇÃO)



PREFEITURA DO MUNÍCIPIO DE DIADEMA

AUDIÊNCIA PÚBLICA
AVALIAÇÃO E CUMPRIMENTO DAS METAS FISCAIS
1º QUADRIMESTRE 2020

ABRANGÊNCIA

Poder Executivo: Administração Direta

- Prefeitura do Município de Diadema

Administração Indireta

- IPRED - Instituto de Previdência do Servidor Municipal de Diadema
- FFF – Fundação Centro de Estudo do Trabalhador Professor Florestan Fernandes
- ETCD – Empresa de Transportes Coletivo de Diadema (em processo de liquidação)

Poder Legislativo

- Câmara Municipal do Município de Diadema



AUDIÊNCIA PÚBLICA
AVALIAÇÃO E CUMPRIMENTO DAS METAS FISCAIS
1º QUADRIMESTRE 2020

CONTEÚDO

• RECEITA

- Resultado da Arrecadação

- Receita Adm. Indireta – IPRED, FFF e ETCD

• DESPESA

- Despesa por Função de Governo

- Restos a Pagar

- Despesas c/ Pessoal

- Dívida Consolidada





RECEITA

RECEITA

AUDIÊNCIA PÚBLICA
AVALIAÇÃO E CUMPRIMENTO DAS METAS FISCAIS
1º QUADRIMESTRE 2020



Os demonstrativos a seguir consistem em demonstrar o comportamento da arrecadação do primeiro quadrimestre deste exercício comparando ao mesmo período do ano anterior, possibilitando uma projeção para fins de comparação com a estimativa realizada na elaboração da Lei Orçamentária para o Exercício de 2.020, segue também demonstrado o comportamento nos exercícios financeiros anteriores.



Resultado da Arrecadação do 1º Quadrimestre

| Descrição popular da Receita (Valores nominais em R\$ 1000) | 1º Quad/2013 | 1º Quad/2014 | 1º Quad/2015 | 1º Quad/2016 | 1º Quad/2017 | 1º Quad/2018 | 1º Quad/2019 | Abril/2020 | Var %ABR 2019/2020 | Projeção 2020 | LOA 2020 |
|---|-----------------|-----------------|-----------------|-----------------|-----------------|-----------------|-----------------|----------------|-----------------------|------------------|------------------|
| IPTU | 55.471 | 60.629 | 70.099 | 78.572 | 85.579 | 82.149 | 83.087 | 81.613 | -1,8% | 158.209 | 199.289 |
| IMPOSTO DE RENDA (IRRF) | 11.638 | 13.351 | 13.565 | 15.148 | 19.563 | 15.507 | 18.071 | 18.464 | 2,2% | 64.504 | 66.502 |
| ITBI | 3.717 | 6.683 | 5.898 | 6.103 | 6.155 | 5.448 | 5.520 | 5.211 | -5,6% | 19.017 | 26.000 |
| ISS | 26.582 | 30.164 | 30.599 | 29.788 | 30.960 | 27.129 | 30.209 | 29.526 | -2,3% | 89.782 | 107.881 |
| TAXAS | 5.392 | 6.080 | 6.795 | 9.133 | 9.539 | 8.262 | 8.705 | 9.687 | 11,3% | 22.298 | 39.830 |
| MULTA E JUROS DE TRIBUTOS | 406 | 1.268 | 687 | 1.146 | 1.616 | 930 | 1.016 | 853 | -16,0% | 2.970 | 3.376 |
| DÍVIDA ATIVA | 10.285 | 4.570 | 5.421 | 7.341 | 5.942 | 9.441 | 11.413 | 7.735 | -32,2% | 18.321 | 70.930 |
| MULTAS/JUROS DA DIV. ATIVA DE TRIBUTOS | 3.896 | 2.377 | 2.464 | 8.633 | 2.999 | 2.377 | 2.312 | 3.677 | 59,0% | 14.432 | 11.156 |
| MULTAS/JUROS DA DIV. ATIVA OUTROS | 26 | 17 | 13 | 28 | 10 | 137 | 14 | 27 | 92,9% | 109 | 58 |
| DEVAIS RECEITAS PRÓPRIAS DO TESOURO | 3.647 | 6.226 | 3.808 | 5.047 | 4.488 | 3.010 | 1.730 | 1.706 | -1,4% | 12.126 | 13.663 |
| Sub-Total (1) RECEITA PRÓPRIA TESOURO | 121.061 | 131.364 | 139.350 | 160.938 | 166.851 | 154.391 | 162.077 | 158.499 | -2,2% | 401.769 | 538.685 |
| FPM (PRINCIPAL) | 22.024 | 24.246 | 25.384 | 24.820 | 26.754 | 22.559 | 24.649 | 24.738 | 0,4% | 69.109 | 89.405 |
| ICMS DESONERAÇÃO | 669 | 516 | 624 | 606 | 571 | 419 | - | - | 0,0% | - | - |
| Sub-Total (2) Transferências União TESOURO | 22.693 | 24.762 | 26.007 | 25.426 | 27.324 | 22.978 | 24.649 | 24.738 | 0,4% | 69.109 | 89.405 |
| ICMS QUOTA ESTADUAL | 123.811 | 122.114 | 123.926 | 125.626 | 120.534 | 88.161 | 101.546 | 97.485 | -4,0% | 296.739 | 340.000 |
| IPVA | 27.782 | 30.463 | 32.083 | 33.101 | 33.480 | 31.732 | 33.768 | 33.641 | -0,4% | 47.866 | 56.539 |
| IPI EXPORTAÇÃO | 917 | 995 | 1.028 | 897 | 804 | 795 | 739 | 682 | -7,7% | 2.024 | 2.291 |
| Sub-Total (3) Transferências Estado TESOURO | 152.510 | 153.572 | 156.988 | 159.625 | 154.768 | 120.688 | 136.053 | 131.758 | -3,2% | 346.629 | 398.830 |
| ARRECAÇÃO BRUTA DO TESOURO (1+2+3) | 296.264 | 309.698 | 322.345 | 345.989 | 348.944 | 298.057 | 322.779 | 314.995 | -2,4% | 817.507 | 1.026.920 |
| DEDUÇÕES FUNDEB | - 35.041 | - 35.667 | - 36.599 | - 37.010 | - 36.419 | - 28.733 | - 32.140 | - 31.299 | -2,6% | - 83.429 | - 97.649 |
| ARRECAÇÃO LÍQUIDA TESOURO | 261.224 | 274.031 | 285.746 | 308.979 | 312.526 | 269.323 | 290.639 | 283.695 | -2,4% | 734.078 | 929.271 |
| DEVAIS RECEITAS VINCULADAS | 23.530 | 75.641 | 59.421 | 63.891 | 33.295 | 29.292 | 29.029 | 35.197 | 21,2% | 114.592 | 91.297 |
| FUNDEB | 45.417 | 49.894 | 53.109 | 55.811 | 57.670 | 47.577 | 55.233 | 53.488 | -3,2% | 145.569 | 152.827 |
| TRANSF. CORRENTES SUS | 33.231 | 32.643 | 32.487 | 32.689 | 31.709 | 27.336 | 26.751 | 34.912 | 30,5% | 120.732 | 89.267 |
| RECEITA CORRENTE LÍQUIDA | 363.401 | 432.209 | 430.763 | 461.369 | 435.199 | 373.528 | 401.651 | 407.242 | 1,4% | 1.114.970 | 1.262.662 |
| RECEITA DE CAPITAL | 2.173 | 2.813 | 1.729 | 14.928 | 6.116 | 1.191 | 639 | 832 | 30,2% | 5.722 | 112.002 |
| RECEITA TOTAL | 365.574 | 435.022 | 432.492 | 476.297 | 441.315 | 374.719 | 402.290 | 408.074 | 1,4% | 1.120.692 | 1.374.664 |



Resultado da Arrecadação do 1º Quadrimestre

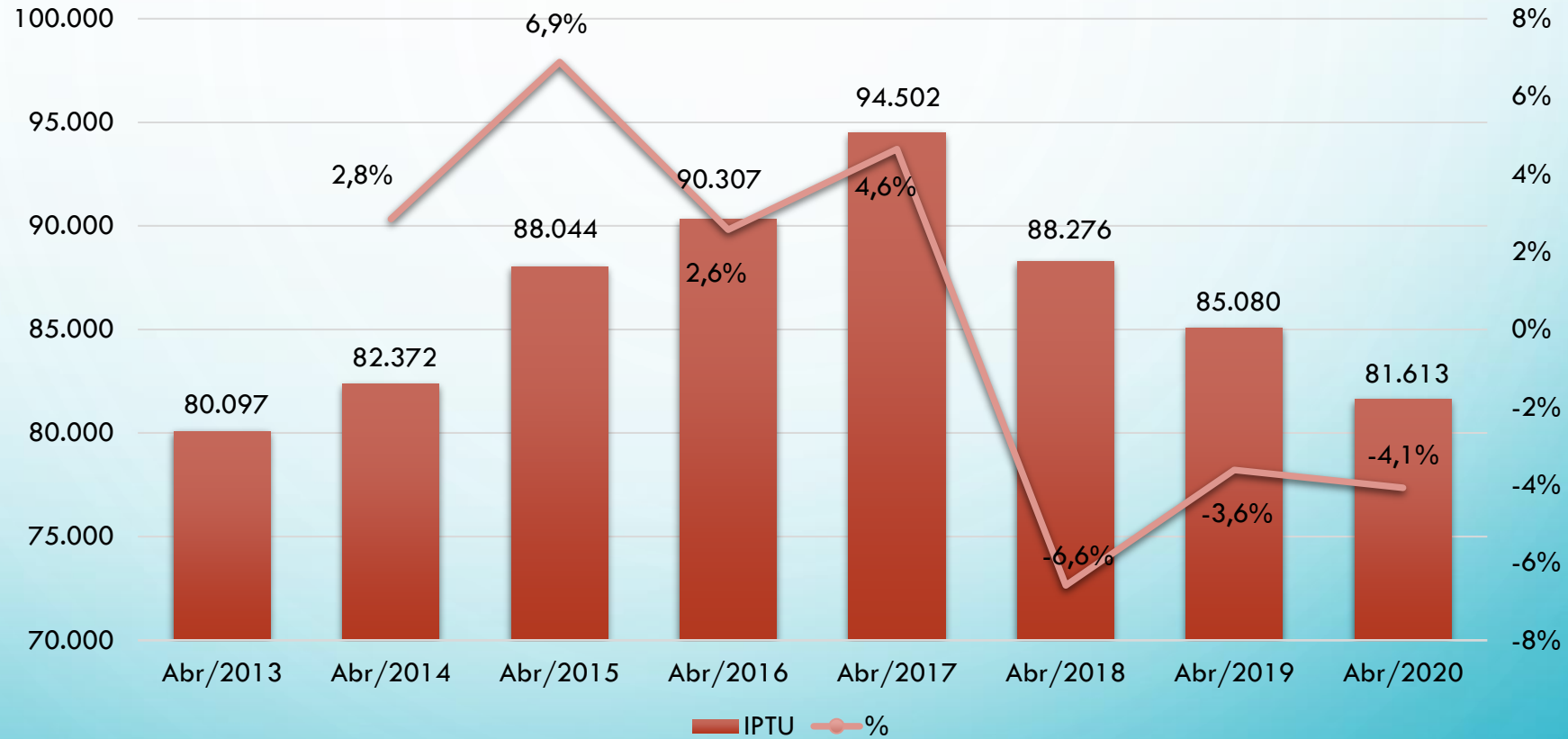
Deflacionado pelo IPCA

| ABRIL | 2013 | 2014 | 2015 | 2016 | 2017 | 2018 | 2019 | 2020 | |
|---|---------------------|---------------------|---------------------|---------------------|---------------------|---------------------|---------------------|-------------------|----------------------------|
| DEFLATOR | 1,44394 | 1,35862 | 1,25599 | 1,14935 | 1,10427 | 1,07458 | 1,02399 | 1,00000 | |
| Descrição popular da Receita (Valores Deflacionados pelo IPCA em R\$ 1000) | 1º Quad/2013 | 1º Quad/2014 | 1º Quad/2015 | 1º Quad/2016 | 1º Quad/2017 | 1º Quad/2018 | 1º Quad/2019 | Abril/2020 | Var % ABR 2019/2020 |
| IPTU | 80.097 | 82.372 | 88.044 | 90.307 | 94.502 | 88.276 | 85.080 | 81.613 | -4,1% |
| IMPOSTO DE RENDA (IRRF) | 16.805 | 18.139 | 17.037 | 17.410 | 21.603 | 16.664 | 18.505 | 18.464 | -0,2% |
| ITBI | 5.367 | 9.080 | 7.408 | 7.015 | 6.797 | 5.854 | 5.652 | 5.211 | -7,8% |
| ISS | 38.383 | 40.981 | 38.432 | 34.237 | 34.188 | 29.152 | 30.934 | 29.526 | -4,6% |
| TAXAS | 7.786 | 8.260 | 8.534 | 10.497 | 10.534 | 8.878 | 8.914 | 9.687 | 8,7% |
| MULTA E JUROS DE TRIBUTOS | 586 | 1.723 | 863 | 1.317 | 1.785 | 999 | 1.040 | 853 | -18,0% |
| DÍVIDA ATIVA | 14.851 | 6.209 | 6.809 | 8.437 | 6.562 | 10.145 | 11.687 | 7.735 | -33,8% |
| MULTAS/JUROS DA DIV. ATIVA DE TRIBUTOS | 5.626 | 3.229 | 3.095 | 9.922 | 3.312 | 2.554 | 2.367 | 3.677 | 55,3% |
| MULTAS/JUROS DA DIV. ATIVA NOVROS | 38 | 23 | 16 | 32 | 11 | 147 | 14 | 27 | 88,3% |
| DEMAIS RECEITAS PRÓPRIAS DO TESOURO | 5.266 | 8.459 | 4.783 | 5.801 | 4.956 | 3.234 | 1.772 | 1.706 | -3,7% |
| Sub-Total (1) RECEITA PRÓPRIA TESOURO | 174.803 | 178.475 | 175.021 | 184.976 | 184.249 | 165.905 | 165.966 | 158.499 | -4,5% |
| FPM | 31.801 | 32.941 | 31.882 | 28.527 | 29.544 | 24.242 | 25.240 | 24.738 | -2,0% |
| ICMS DESONERAÇÃO | 966 | 701 | 784 | 697 | 631 | 450 | - | - | |
| Sub-Total (2) Transferências União TESOURO | 32.767 | 33.642 | 32.666 | 29.223 | 30.174 | 24.692 | 25.240 | 24.738 | -2,0% |
| ICMS QUOTA ESTADUAL | 178.775 | 165.907 | 155.650 | 144.389 | 133.102 | 94.736 | 103.982 | 97.435 | -6,3% |
| IPVA | 40.115 | 41.388 | 40.233 | 38.045 | 36.916 | 34.099 | 34.578 | 33.641 | -2,7% |
| IPI EXPORTAÇÃO | 1.324 | 1.352 | 1.291 | 1.031 | 888 | 854 | 757 | 682 | -9,9% |
| Sub-Total (3) Transferências Estado TESOURO | 220.215 | 208.646 | 197.174 | 183.464 | 170.906 | 129.689 | 139.317 | 131.758 | -5,4% |
| ARRECADAÇÃO BRUTA DO TESOURO (1+2+3) | 427.786 | 420.762 | 404.862 | 397.664 | 385.329 | 320.287 | 330.523 | 314.995 | -4,7% |
| DEDUÇÕES FUNDEB | - 50.597 | - 48.458 | - 45.968 | - 42.538 | - 40.216 | - 30.876 | - 32.911 | - 31.299 | -4,9% |
| ARRECADAÇÃO LÍQUIDA TESOURO | 377.190 | 372.304 | 358.894 | 355.126 | 345.113 | 289.411 | 297.612 | 283.696 | -4,7% |
| DEMAIS RECEITAS VINCULADAS | 33.976 | 102.767 | 74.632 | 73.433 | 36.767 | 31.477 | 29.725 | 35.197 | 18,4% |
| FUNDEB | 65.579 | 67.787 | 66.704 | 64.147 | 63.683 | 51.125 | 56.558 | 53.438 | -5,5% |
| TRANSF. CORRENTES SUS | 47.983 | 44.349 | 40.803 | 37.571 | 35.015 | 29.375 | 27.393 | 34.912 | 27,4% |
| RECEITA CORRENTE LÍQUIDA | 524.728 | 587.208 | 541.033 | 530.277 | 480.578 | 401.388 | 411.289 | 407.243 | -1,0% |
| RECEITA DE CAPITAL | 3.138 | 3.822 | 2.172 | 17.158 | 6.754 | 1.280 | 654 | 832 | 27,2% |
| RECEITA TOTAL | 527.866 | 591.030 | 543.205 | 547.435 | 487.332 | 402.668 | 411.943 | 408.075 | -0,9% |



PREFEITURA DO MUNÍCIPIO DE DIADEMA

Arrecadação do IPTU (Em R\$ 1.000 deflacionados IPCA)

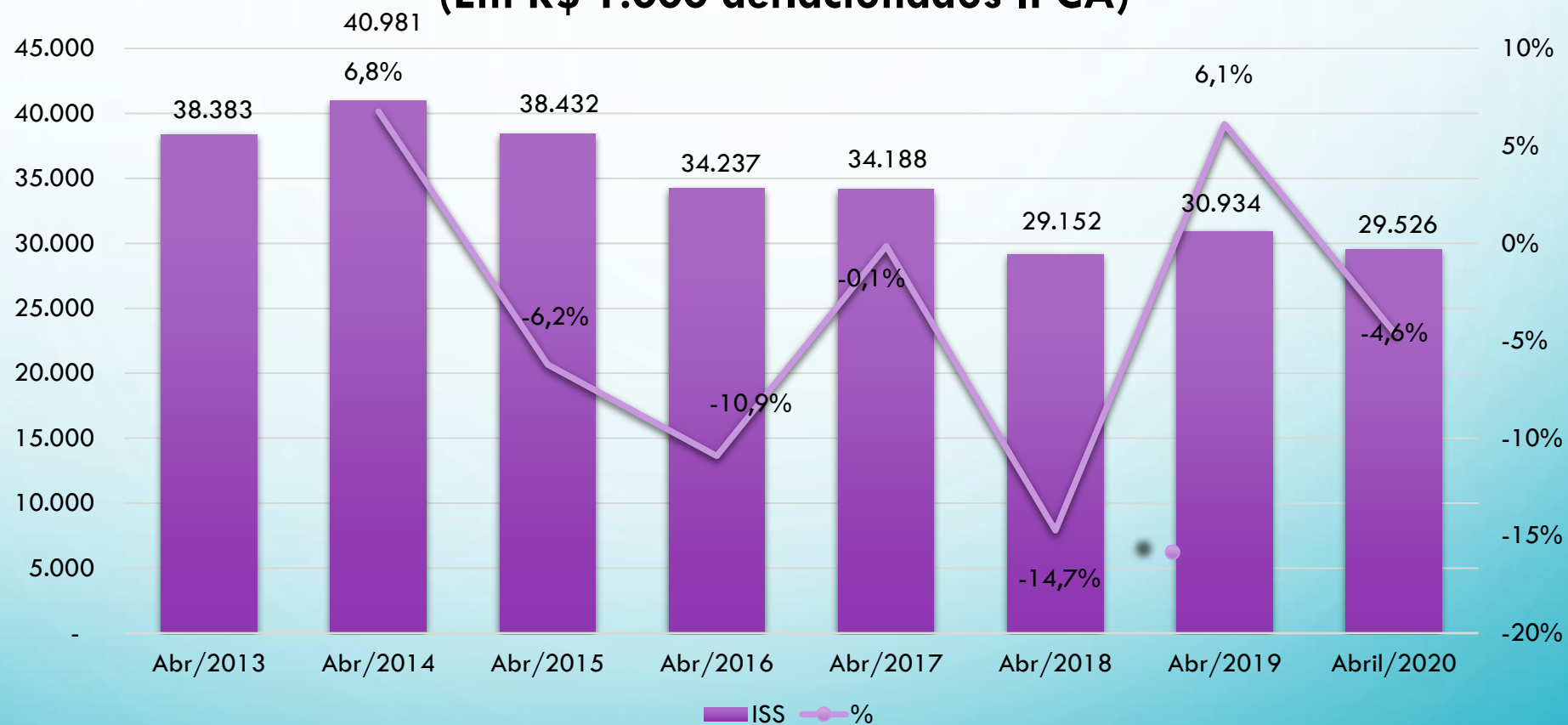


IPTU



PREFEITURA DO MUNÍCIPIO DE DIADEMA

Arrecadação do ISS no 1º Quadrimestre (Em R\$ 1.000 deflacionados IPCA)

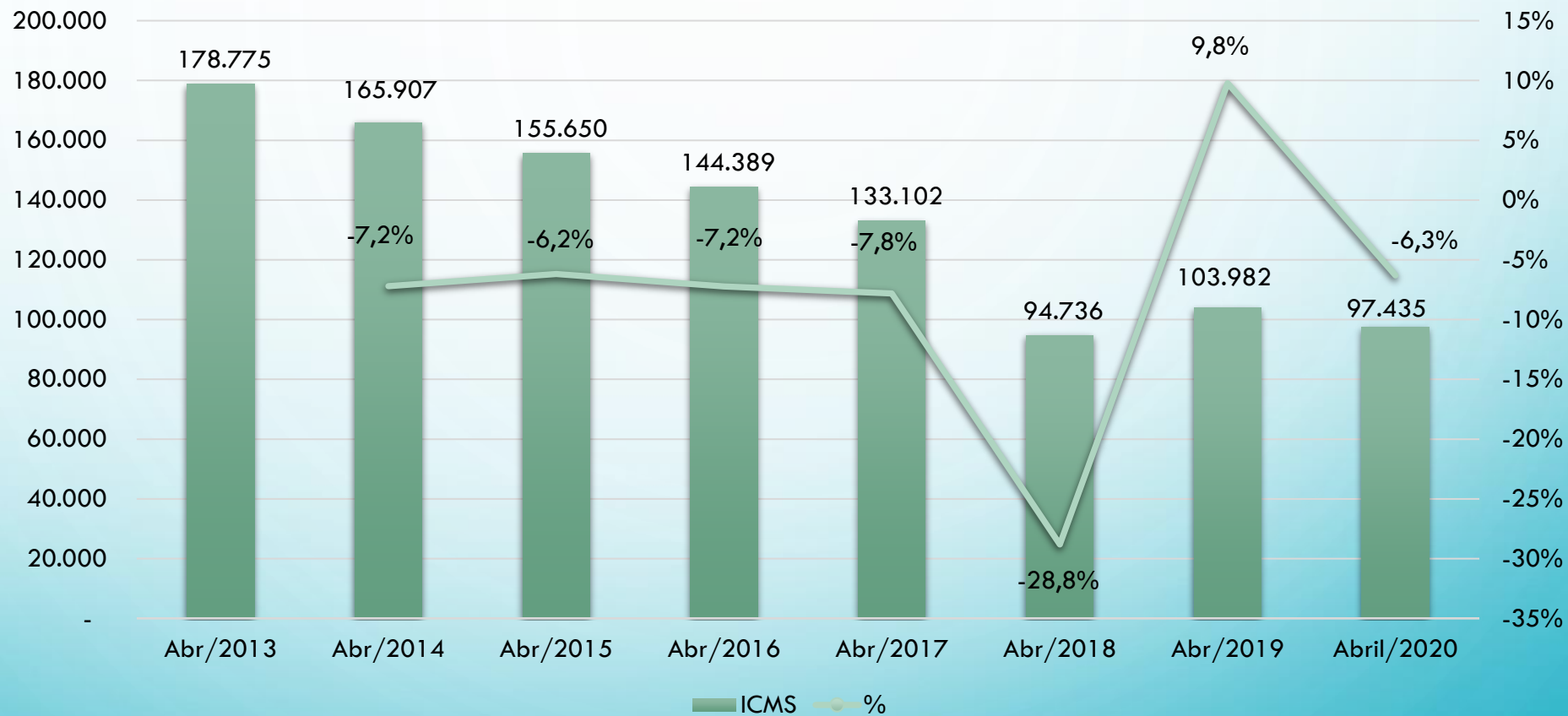


ISS



PREFEITURA DO MUNÍCIPIO DE DIADEMA

Arrecadação do ICMS (Em R\$ 1.000 deflacionados IPCA)

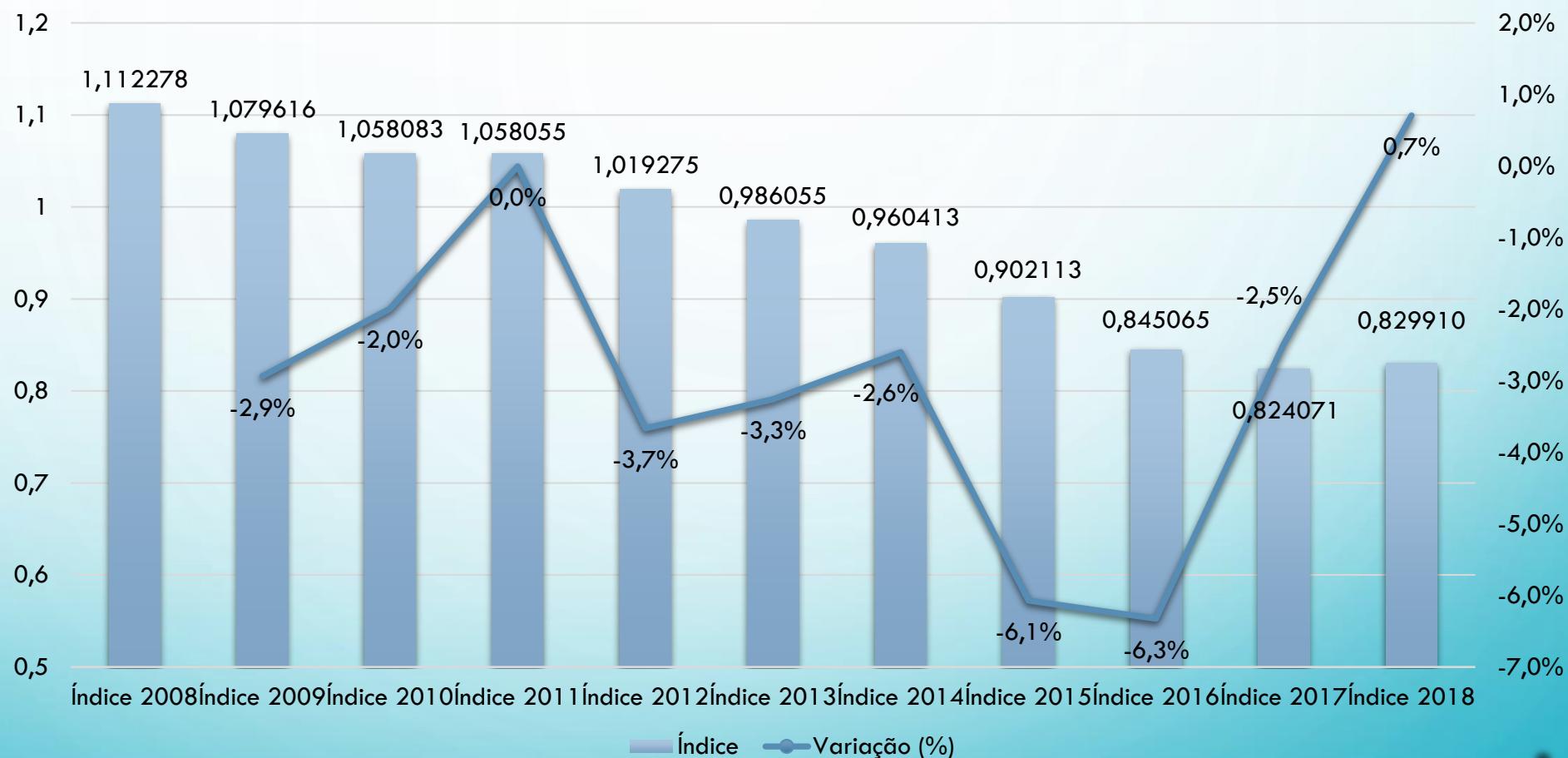


ICMS



PREFEITURA DO MUNÍCIPIO DE DIADEMA

Índice de Participação do Município na Arrecadação do ICMS, por ano base de 2008 a 2018



Fonte: <https://portal.fazenda.sp.gov.br/acessoinformacao/Paginas/Transfer%C3%A2ncias-Constitucionais-a-Municipios.aspx>

Nota: O índice de participação dos municípios é utilizado para definir os valores do ICMS a serem repassados no segundo ano após a sua apuração (p. ex., o índice de 2018 define o repasse de 2020).



PREFEITURA DO MUNÍCIPIO DE DIADEMA

Ranque de Participação do Municípios no ICMS

| Ano de Apuração | Ano de Aplicação | Ranque SP | Índice | Variação |
|------------------------|-------------------------|------------------|---------------|-----------------|
| 1993 | 1995 | 12º | 1,28265090 | - |
| 1995 | 1997 | 13º | 1,33636616 | 4,19% |
| 2000 | 2002 | 14º | 1,14455598 | -14,35% |
| 2005 | 2007 | 15º | 1,11870889 | -2,26% |
| 2010 | 2012 | 14º | 1,05808337 | -5,42% |
| 2014 | 2016 | 17º | 0,95759729 | -9,50% |
| 2015 | 2017 | 16º | 0,90211290 | -5,79% |
| 2016 | 2018 | 18º | 0,84506457 | -6,32% |
| 2017 | 2019 | 19º | 0,82407056 | -2,48% |
| 2018 | 2020 | 19º | 0,82990963 | 0,71% |

Fonte: <https://portal.fazenda.sp.gov.br/acessoinformacao/Paginas/Transfer%C3%A2ncias-Constitucionais-a-Municipios.aspx>

Nota: O índice de participação dos municípios é utilizado para definir os valores do ICMS a serem repassados no segundo ano após a sua apuração (p. ex., o índice de 2018 define o repasse de 2020).



AUDIÊNCIA PÚBLICA
AVALIAÇÃO E CUMPRIMENTO DAS METAS FISCAIS
1º QUADRIMESTRE 2020

Receita IPRED

| RECEITAS DO IPRED | ORÇ INICIAL | ORÇADO ATUAL | ATÉ O 1º QUAD/2020 | % Realizado do Orçado |
|----------------------------|-----------------------|-----------------------|----------------------|-----------------------|
| RECEITAS CORRENTES | 51.351.000,00 | 51.351.000,00 | 16.029.260,00 | 31,22 |
| CONTRIBUIÇÕES SOCIAIS | 38.921.000,00 | 38.921.000,00 | 15.506.690,83 | 39,84 |
| RECEITA PATRIMONIAL | 11.200.000,00 | 11.200.000,00 | - | - |
| OUTRAS RECEITAS CORRENTES | 1.230.000,00 | 1.230.000,00 | 522.569,17 | 42,49 |
| RECEITA DE CAPITAL | - | - | - | - |
| RECEITA CORRENTE INTRA-ORÇ | 205.205.000,00 | 205.205.000,00 | 8.532.852,03 | 4,16 |
| TOTAL | 256.556.000,00 | 256.556.000,00 | 24.562.112,03 | 9,57 |



AUDIÊNCIA PÚBLICA
AVALIAÇÃO E CUMPRIMENTO DAS METAS FISCAIS
1º QUADRIMESTRE 2020

Receita Fundação Florestan Fernandes

| RECEITA FUNDAÇÃO F. FERNANDES | ORÇ INICIAL | ORÇADO ATUAL | ATÉ O 1º QUAD/2020 | % Realizado do Orçado |
|-------------------------------|------------------|------------------|--------------------|-----------------------|
| RECEITAS CORRENTES | 52.000,00 | 52.000,00 | 31.321,15 | 60,23 |
| RECEITA PATRIMONIAL | 52.000,00 | 52.000,00 | 65,63 | 0,13 |
| OUTRAS RECEITAS CORRENTES | - | - | 31.255,52 | |
| RECEITA CORRENTE INTRA-ORÇ | | | | |
| TOTAL | 52.000,00 | 52.000,00 | 31.321,15 | - |

Receita ETCD

| RECEITA ETCD | ORÇ INICIAL | ORÇADO ATUAL | ATÉ O 1º QUAD/2020 | % Realizado do Orçado |
|----------------------------|---------------------|---------------------|---------------------|-----------------------|
| RECEITA CORRENTE INTRA-ORÇ | 4.900.000,00 | 4.900.000,00 | 1.321.900,28 | 26,98 |
| TOTAL | 4.900.000,00 | 4.900.000,00 | 1.321.900,28 | 26,98 |





DESPESA

AUDIÊNCIA PÚBLICA
AVALIAÇÃO E CUMPRIMENTO DAS METAS FISCAIS
1º QUADRIMESTRE 2020



Tem a execução fundamentada pelos artigos 8º ao 10, da L.C. nº 101/2000 – Lei de Responsabilidade Fiscal e o demonstrativo elaborado representa a despesa liquidada por Função de Governo (Portariaº MOG 42/1999) no 1º quadrimestre do exercício financeiro de 2020, comparando-se em percentual ao total do orçamento atualizado.



AUDIÊNCIA PÚBLICA
AVALIAÇÃO E CUMPRIMENTO DAS METAS FISCAIS
1º QUADRIMESTRE 2020

| DESPESAS POR FUNÇÃO DE GOVERNO - CONSOLIDADO | | | |
|--|------------------|--------------------|-------------|
| FUNÇÃO | ORÇ. ATUALIZADO | ATÉ O 1º QUAD/2020 | % LIQUIDADO |
| 01-LEGISLATIVA | 40.000.000,00 | 10.386.821,08 | 25,97 |
| 04-ADMINISTRAÇÃO | 89.230.478,32 | 24.628.969,70 | 27,60 |
| 06-SEGURANÇA PÚBLICA | 34.468.164,13 | 8.898.836,06 | 25,82 |
| 08-ASSISTÊNCIA SOCIAL | 31.909.129,28 | 10.089.421,83 | 31,62 |
| 09-PREVIDÊNCIA SOCIAL | 195.034.000,00 | 51.220.591,20 | 26,26 |
| 10-SAÚDE | 515.992.249,08 | 113.084.063,70 | 21,92 |
| 11-TRABALHO | 31.000,00 | 1.336,50 | 4,31 |
| 12-EDUCAÇÃO | 354.476.736,86 | 88.947.719,10 | 25,09 |
| 13-CULTURA | 11.403.000,00 | 3.846.473,19 | 33,73 |
| 15-URBANISMO | 95.068.456,80 | 25.273.916,35 | 26,58 |
| 16-HABITAÇÃO | 36.742.347,30 | 6.241.384,09 | 16,99 |
| 17-SANEAMENTO | 10.724.968,20 | 89.740,03 | 0,84 |
| 18-GESTÃO AMBIENTAL | 7.378.366,66 | 1.917.565,59 | 25,99 |
| 26-TRANSPORTE | 53.005.452,80 | 9.003.511,51 | 16,99 |
| 27-DESPORTO E LAZER | 13.552.152,15 | 2.856.174,61 | 21,08 |
| 28-ENCARGOS ESPECIAIS | 136.493.669,96 | 19.286.962,91 | 14,13 |
| RESERVA DE CONTINGÊNCIA | 61.522.000,00 | | 0,00 |
| RESERVA DO RPPS | 3.082.765,60 | | 0,00 |
| TOTAL | 1.690.114.937,14 | 375.773.487,45 | 22,23 |



Restos a pagar

Art. 36 da Lei Federal nº 4.320 de 1964: “Consideram-se Restos a Pagar as despesas empenhadas mas não pagas até o dia 31 de dezembro, distinguindo-se as processadas das não processadas”. (Contido nos arts. 42, 52, 53 e 54 da LRF)

Restos a Pagar Processados: Refere-se a despesas que foram empenhadas e liquidadas, mas ainda não foram efetivamente pagas.

Restos a Pagar Não-Processados: Refere-se a despesas que foram empenhadas e não liquidadas/pagas.



AUDIÊNCIA PÚBLICA
AVALIAÇÃO E CUMPRIMENTO DAS METAS FISCAIS
1º QUADRIMESTRE 2020

| RESTOS A PAGAR PROCESSADOS E NÃO PROCESSADOS | | | | | |
|--|----------------------|-----------------------|----------------------|----------------------|-----------------------|
| PODER/ORGÃO/ENTIDADE | EX. ANTERIORES | INSCRIÇÃO 2019 | CANCELADOS | PAGOS | A PAGAR |
| PMD | 61.140.588,31 | 244.484.597,53 | 11.731.985,77 | 77.358.562,78 | 216.534.637,29 |
| FUNDAÇÃO FLORESTAN FERNANDES | | 269.541,21 | 2.300,00 | 187.988,68 | 79.252,53 |
| IPRED | | 102.816,88 | 102.816,88 | | - |
| CÂMARA MUNICIPAL | 2.087,71 | 1.481.722,25 | 28.514,53 | 1.432.911,51 | 22.383,92 |
| TOTAL | 61.142.676,02 | 246.338.677,87 | 11.865.617,18 | 78.979.462,97 | 216.636.273,74 |



Despesas com Pessoal

Regras previstas no art. 169 da Constituição Federal e nos arts. 18 a 23 e 59 da Lei Complementar nº 101/00 LRF – composição, cálculo, período de apuração (quadrimestral, últimos 12 meses), limites (alerta: 48,6%, prudencial: 51,30%, total: 54%).

Nota:

- 48,60% - Alerta do TCESP
- 51,30% Limite Prudencial – L.C. nº 101/2000 – LRF.
- 54,00% Limite Máximo – L.C. nº 101/2000 – LRF.

49,94% – Apurado no 1º Quadrimestre/20



AUDIÊNCIA PÚBLICA
AVALIAÇÃO E CUMPRIMENTO DAS METAS FISCAIS
1º QUADRIMESTRE 2020

| DEMONSTRATIVO CONSOLIDADO - RELATORIO DE GESTÃO FISCAL | | |
|--|------------------|-------|
| CONSOLIDADO | | |
| Receita Corrente Liquida | 1.093.260.640,08 | |
| | R\$ | % |
| DESPESAS TOTAIS COM PESSOAL | 546.011.926,58 | 49,94 |
| Limite Prudencial = 51,30% | 560.842.708,36 | 51,30 |
| Excesso a Regulariar-Lim Prud. | | |
| Limite Legal (art.20) 54% | 590.360.745,64 | 54,00 |
| Excesso a Regulariar-Lim Legal | | |

Despesas não empenhadas da alíquota suplementar Instituto de Previdência Municipal (IPRED), conforme Lei Complementar Municipal nº 415, de 15 de dezembro de 2015

R\$ 84.157.202,68

Comprometimento real das despesas de pessoal.

57,64%



PREFEITURA DO MUNÍCIPIO DE DIADEMA

LEI COMPLEMENTAR Nº 415, DE 15 DE DEZEMBRO DE 2015
(PROJETO DE LEI COMPLEMENTAR Nº 015/2015)

(Nº 043/2015, NA ORIGEM)

Data de Publicação: 18 de dezembro de 2015.

| ANO | ALÍQUOTA PATRONAL (A) | ALÍQUOTA SUPLEMENTAR (B) | ALÍQUOTA TOTAL (*) |
|-------------------|--------------------------------------|---|-----------------------------------|
| 2016 | 13,30 % | 15,00 % | 29,80 % |
| 2017 | 13,30 % | 18,00 % | 32,80 % |
| 2018 | 13,30 % | 21,70 % | 36,50 % |
| 2019 | 13,30 % | 26,10 % | 40,90 % |
| 2020 a 2041 | 13,30 % | 31,92 % | 46,72 % |



ALÍQUOTAS DE CONTRIBUIÇÕES 1995 a 2018

| PATRONAL | | SERVIDOR | |
|----------|---|----------|--|
| 10% | 01/01/1995 a 27/06/2001 ART. 79 PARAGRAFO UNICO L.C 35 /1995 | 5,00% | 12/01/1995 A 09/2002 ART. 72 PARAGRAFO 1º L.C. 35/1995 |
| 5,00% | 28/06/2001 até 30/09/2002 ART. 1º L.C. 137/2001 | | ART. 6 INC. II L.C. 163 DE 18/12/2002 |
| | | 5,00% | 1º/10/02 A 12/2002 |
| | | 6,50% | 04/2003 a 31/12/2004- Devido a Noventona (90 dias) |
| 5,00% | 01/10/2002 a 31/03/2003 Devido a Noventena (90 dias) | 8,50% | 01/01/2005 a 06/2005 |
| | | | |
| 7,50% | 01/04/2003 a 31/12/2004 Devido a Noventena (90 dias) | | 01/1991 a 03/2003 - APOSENTADOS E PENSIONISTAS – Art. 255 Paragrafo 1º L.C 08/1991 |
| 9,50% | 01/01/2005 a 30/06/2005 ART. 6 INC. I L.C. 163 DE 18/12/2002 | 5,00% | |
| | | 5,00% | 04/2003 a 12/2005 - APOSENTADOS E PENSIONISTAS |
| 11,49% | 07/2005 a 12/2005 ART. 5º L.C.M 214/2005 | 11,00% | 01/2006 a ... - APOSENTADOS E PENSIONISTAS – |
| | | | |
| | 01/01/2006 a 30/06/2009 ART. 46 L.C. 220/2005 | 11,00% | 07/2005 a 12/2005 ART. 1º LC. 214/2005 (ATIVOS) |
| 11,49% | Alíquota Patronal | | |
| | | | 07/2005 a 12/2005 |
| | 01/07/2009 a 31/12/2009 ART. 2 L.C. 295/2009 | 11,00% | ART. 2º LC. 214/2005 (INATIVOS) |
| 11,49% | Alíquota Patronal | | |
| 1,51% | Alíquota Adicional | | |
| 13,00% | Contribuição Previdenciária | | |
| | | | |
| | 01/01/2010 a 31/12/2010 ART. 2 L.C. 295/2009 | | 01/01/2006 a 31/12/2011 ART. 46 L.C. 220/2005 |
| 11,49% | Alíquota Patronal | 11,00% | Alíquota Servidor |
| 4,51% | Alíquota Adicional | | (ATIVOS E INATIVOS) |
| 16,00% | Contribuição Previdenciária | | |
| | | | |
| | 01/01/2011 a 31/12/2011 Art. 6º L.C.M. 318/2010 | | |
| 11,49% | Alíquota Patronal | | |
| 5,51% | Alíquota Adicional | | |
| 17,00% | Contribuição Previdenciária | | |



| | | | |
|--------|--|--------|---|
| 12,93% | 01/01/2012 a 31/12/2012 ART. 3º L.C. 347//2011 | | 01/01/2012 a 31/12/12 ART. 2º L.C. 347/2011 |
| 2,07% | Alíquota Patronal | 11,00% | Alíquota Servidor |
| 15,00% | Alíquota Suplementar | | (ATIVOS E INATIVOS) |
| 2,00% | Contribuição Previdenciária | | |
| 17,00% | Taxa Administrativa | | |
| | Total | | |
| | | | |
| 13,25% | 01/01/2013 Art. 1º e 2º L.C.M. 367/2012 | | (01/01/2013) Art. 1º e 2º L.C.M. 367/2012 |
| 6,00% | Alíquota Patronal | 11,00% | Alíquota Servidor |
| 19,25% | Alíquota Suplementar | | (ATIVOS E INATIVOS) |
| 2,00% | Contribuição Previdenciária | | |
| 21,25% | Taxa Administrativa | | |
| | Total | | |
| | | | |
| 13,25% | 01/01/2014 Art. 1º e 2º L.C.M. 367/2012 | | (01/01/2014) Art. 1º e 2º L.C.M. 367/2012 |
| 9,00% | Alíquota Patronal | 11,00% | Alíquota Servidor |
| 22,25% | Alíquota Suplementar | | (ATIVOS E INATIVOS) |
| 2,00% | Contribuição Previdenciária | | |
| 24,25% | Taxa Administrativa | | |
| | Total | | |
| | | | |
| 13,25% | 01/01/2015 Art. 1º e 2º L.C.M. 401/2014 | | (01/01/2015) Art. 1º e 2º L.C.M. 367/2012 |
| 12,00% | Alíquota Patronal | 11,00% | Alíquota Servidor |
| 25,25% | Alíquota Suplementar | | (ATIVOS E INATIVOS) |
| 1,50% | Contribuição Previdenciária | | |
| 26,75% | Taxa Administrativa | | |
| | Total | | |
| | | | |
| 2016 | 01/01/2016 Art. 1º e 2º L.C.M. 415/2015 | 2016 | (01/01/2016) Art. 1º e 2º L.C.M. 367/2012 |
| 13,30% | Alíquota Patronal | 11,00% | Alíquota Servidor |
| 15,00% | Alíquota Suplementar | | (ATIVOS E INATIVOS) |
| 28,30% | Contribuição Previdenciária | | |
| 1,50% | Taxa Administrativa | | |
| 29,80% | Total | | |



| | |
|---------------|---|
| 2017 | 01/01/2017 Art. 1º e 2º L.C.M. 415/2015 |
| 13,30% | Alíquota Patronal |
| 18,00% | Alíquota Suplementar |
| 31,30% | Contribuição Previdenciária |
| 1,50% | Taxa Administrativa |
| 32,80% | Total |

| | |
|---------------|---|
| 2018 | (01/01/2018) Art. 1º e 2º L.C.M. 415/2015 |
| 13,30% | Alíquota Patronal |
| 21,70% | Alíquota Suplementar |
| 35,00% | Contribuição Previdenciária |
| 1,50% | Taxa Administrativa |
| 36,50% | Total |

OBS: Antes da Criação do IPRED 16/07/1991 a 31/12/94
4% a 5% Lei Complementar nº 08/1991 Artigo 254

| | |
|--------|--|
| 2017 | (01/01/2017) Art. 1º e 2º L.C.M. 367/2012 |
| 11,00% | Alíquota Servidor (ATIVOS E INATIVOS) |

| | |
|--------|--|
| 2018 | (01/01/2018) Art. 1º e 2º L.C.M. 367/2012 |
| 11,00% | Alíquota Servidor (ATIVOS E INATIVOS) |



Divida Consolidada

Definição da LRF, Art. 29. [...] dívida pública consolidada ou fundada: montante total, apurado sem duplicidade, das obrigações financeiras do ente da Federação, assumidas em virtude de leis, contratos, convênios ou tratados e da realização de operações de crédito, para amortização em prazo superior a doze meses;


Montante da Dívida Pública: visa demonstrar o valor e a composição da dívida do Município, e o percentual de endividamento frente aos limites estabelecidos pelas Resoluções do Senado Federal.



AUDIÊNCIA PÚBLICA
AVALIAÇÃO E CUMPRIMENTO DAS METAS FISCAIS
1º QUADRIMESTRE 2020

| DÍVIDA CONSOLIDADA | SALDO DEVEDOR 31/12/2019 | SALDO DEVEDOR 30/04/2020 |
|---|-----------------------------|-----------------------------|
| Banco do Brasil - Refinanciamento | 43.581.949,52 | 44.933.970,52 |
| BNDES / PMAT | 1.691.257,52 | 1.021.173,20 |
| CAIXA ECONÔMICA FEDERAL - PNAFM | 1.730.887,99 | 1.850.887,99 |
| INSS | 53.617.652,13 | 52.777.368,08 |
| IPRED PREV./SAÚDE/ACORDO | 343.567.506,34 | 343.567.506,34 |
| PRECATÓRIOS | 121.242.026,32 | 115.561.171,44 |
| PARCELAMENTO PASEP (RECEITA FEDERAL) | 7.444.937,46 | 7.891.604,51 |
| PROGRAMA SANEAMENTO PARA TODOS | 12.436.709,67 | 12.879.312,62 |
| CONTRAPARTIDAS DO PAC-CPAC | 1.109.589,50 | - |
| PARCELAMENTO MULTA CETESB | 1.681.696,43 | 1.496.268,79 |
| FORNECEDORES | 20.151.069,74 | 20.151.069,74 |
| CONSÓRCIO GRANDE ABC | - | 10.099.370,73 |
| ETCD | 28.129.131,64 | 26.895.001,25 |
| FUNDAÇÃO | - | 109.818,89 |
| (A) Total Dívida | 636.384.414,26 | 639.234.524,10 |
| (B) Deduções: Ativo Disponível (-) Restos a Pagar Processados | 58.778.038,29 | |
| C Total da Dívida - Deduções (A-B) | 577.606.375,97 | 639.234.524,10 |
| DEDUÇÕES (-) | | |
| (D) Precatórios emitidos anteriormente à 05/2000 (Resolução Senado 43/01) | 1.038.030,28 | 1.069.250,13 |
| E = C - D: BASE DE CÁLCULO DE COMPROMETIMENTO | 576.568.345,69 | 638.165.273,97 |
| COMPARATIVO | | |
| RECEITA CORRENTE LÍQUIDA (RCL) | 1.088.588.093,07 | 1.093.260.640,08 |
| COMPROMETIMENTO DA DÍVIDA CONSOLIDADA LÍQUIDA EM RELAÇÃO A RCL | 52,96% | 58,37% |
| LIMITE LEGAL (RES. Nº 43 SENADO FEDERAL) | 120% | 120% |





Gestão: Prefeito Lauro Michels Sobrinho

Secretaria de Planejamento e Gestão Pública
Secretaria de Finanças

Maio/2020