

SECRETARIA DE SAÚDE

RELATÓRIO DETALHADO DO QUADRIMESTRE ANTERIOR CONSELHO MUNICIPAL DE SAÚDE 1º QUADRIMESTRE 2026

REUNIÃO DO CMS EM 25 DE MAIO DE 2026

AUDIÊNCIA PÚBLICA EM 26 DE MAIO DE 2026

Lei Complementar nº 141, de 13 de Janeiro de 2012

Art. 36. *O gestor do SUS em cada ente da Federação elaborará Relatório detalhado referente ao quadrimestre anterior, o qual conterá, no mínimo, as seguintes informações:*

I - montante e fonte dos recursos aplicados no período;

II - auditorias realizadas ou em fase de execução no período e suas recomendações e determinações;

III - oferta e produção de serviços públicos na rede assistencial própria, contratada e conveniada, cotejando esses dados com os indicadores de saúde da população em seu âmbito de atuação.

§ 5º *O gestor do SUS apresentará, até o final dos meses de maio, setembro e fevereiro, em audiência pública na Casa Legislativa do respectivo ente da Federação, o Relatório de que trata o caput.*

Art. 41. *Os Conselhos de Saúde, no âmbito de suas atribuições, avaliarão a cada quadrimestre o relatório consolidado do resultado da execução orçamentária e financeira no âmbito da saúde e o relatório do gestor da saúde sobre a repercussão da execução desta Lei Complementar nas condições de saúde e na qualidade dos serviços de saúde das populações respectivas e encaminhará ao Chefe do Poder Executivo do respectivo ente da Federação as indicações para que sejam adotadas as medidas corretivas necessárias.*

Estrutura da Prestação de Contas

1 – Demonstrativo financeiro e contábil, onde estão apresentadas:

Receitas

- a) Demonstrativo das receitas de impostos vinculados a aplicação mínima obrigatória na saúde arrecadados no quadrimestre e o valor correspondente à aplicação mínima obrigatória de 15%;
- a) Arrecadação de taxas, multas e correção monetária transferidos para o orçamento da saúde mas que não se vinculam ao cumprimento da Emenda 29;
- a) As receitas provenientes das transferências da União/Ministério da Saúde e Estado/Secretaria de Saúde que ingressaram no Fundo Municipal de Saúde

Execução Orçamentária e Financeira do Quadrimestre

- a) Empenhos do quadrimestre, separados por fonte (origem) dos recursos
- b) Pagamentos do quadrimestre, separados por fonte (origem) dos recursos
- c) Conciliação bancária entre as contas

2 – Relatórios Analíticos do Orçamento e da execução do quadrimestre, apresentados por itens de despesa;

3 – Especificação das despesas

4 – Documentos comprobatórios das informações de empenho e pagamento, separados por origem (Municipal, Federal e Estadual) e por unidades executoras.

5 – Principais ações desenvolvidas e resultados observados no quadrimestre

Identificação

UF: São Paulo

Município: Diadema

Relatório: 1º Quadrimestre de 2026

Secretaria de Saúde de Diadema

CNPJ: 46.523.239/0001-47

Av. Antônio Piranga, 700 – 3º andar

CEP: 09911-160

Telefone: (11) 4057-7015

E-mail: saude@diadema.sp.gov.br

Secretário: Dr. Antônio Carlos do Nascimento



PREFEITURA DE
DIADEMA
Saúde

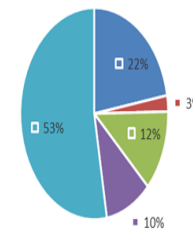
Relatório Detalhado - 1º Quadrimestre 2026

Orçamento Geral Saúde

RECEITA RECURSO PRÓPRIO Período: Janeiro a Abril de 2026

RELATÓRIO RESUMIDO DA EXECUÇÃO ORÇAMENTÁRIA				
DEMONSTRATIVO DAS RECEITAS E DESPESAS COM AÇÕES E SERVIÇOS PÚBLICOS DE SAÚDE				
ORÇAMENTOS FISCAL E DA SEGURIDADE SOCIAL				
RREO – ANEXO 12 (LC 141/2012, art. 35)				
JANEIRO até ABRIL de 2026 / 1º QUADRIMESTRE				
RECURSO PRÓPRIO				
RECEITAS P/ APURAÇÃO DA APLICAÇÃO EM AÇÕES E SERVIÇOS PÚBLICOS DE SAÚDE	PREVISÃO INICIAL	PREVISÃO ATUALIZADA (a)	RECEITAS REALIZADAS (b)	% (b/a) x 100
RECEITA DE IMPOSTOS LÍQUIDA (I)	688.556.000,00	688.556.000,00	247.011.161,72	35,87%
Imposto Predial e Territorial Urbano - IPTU	324.001.000,00	324.001.000,00	137.960.474,07	42,58%
IPTU - principal	324.001.000,00	324.001.000,00	137.960.474,07	42,58%
Multas, Juros de Mora, Dívida Ativa e Outros Encargos do IPTU				0,00%
Imposto sobre Transmissão de Bens Intervivos - ITBI	35.652.000,00	35.652.000,00	8.192.908,92	22,98%
ITBI - principal	35.652.000,00	35.652.000,00	8.192.908,92	22,98%
Multas, Juros de Mora, Dívida Ativa e Outros Encargos do ITBI				0,00%
Imposto sobre Serviços de Qualquer Natureza - ISS	180.552.000,00	180.552.000,00	60.143.070,58	33,31%
ISS - principal	180.552.000,00	180.552.000,00	60.143.070,58	33,31%
Multas, Juros de Mora, Dívida Ativa e Outros Encargos do ISS				0,00%
Imposto de Renda Retido na Fonte - IRRF	148.351.000,00	148.351.000,00	40.714.708,15	27,44%
RECEITA DE TRANSF CONSTITUCIONAIS E LEGAIS (II)	768.001.000,00	768.001.000,00	303.453.957,14	39,51%
Cota-Parte FPM	175.260.000,00	175.260.000,00	51.242.442,64	29,24%
Cota-Parte ITR	1.000,00	1.000,00	0	0,00%
Cota-Parte IPVA	103.615.000,00	103.615.000,00	61.493.608,95	59,35%
Cota-Parte ICMS	485.100.000,00	485.100.000,00	189.602.151,13	39,09%
Cota-Parte IPI-Exportação	4.025.000,00	4.025.000,00	1.115.754,42	27,72%
Compens. Financ. Proven. Impostos e Transf Constitucionais				0,00
Desoneração ICMS (LC 87/96)				0,00
Outras				0,00
TOTAL DAS RECEITAS PARA APURAÇÃO DA APLICAÇÃO EM AÇÕES E SERVIÇOS PÚBLICOS DE SAÚDE (III) = I + II	1.456.557.000,00	1.456.557.000,00	550.465.118,86	37,79%

RECEITA - RECURSOS PRÓPRIOS

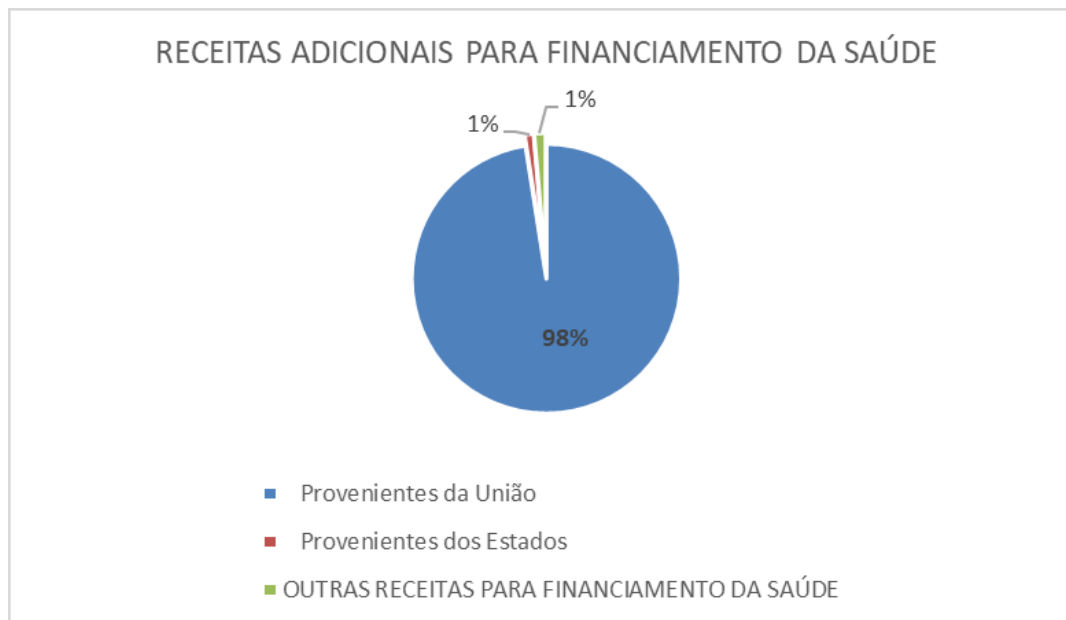


- Imposto Predial e Territorial Urbano - IPTU
- Imposto sobre Transmissão de Bens Intervivos - ITBI
- Imposto sobre Serviços de Qualquer Natureza - ISS
- Imposto de Renda Retido na Fonte - IRRF
- RECEITA DE TRANSF CONSTITUCIONAIS E LEGAIS (II)

TRANSFERÊNCIA DE RECURSOS DO SISTEMA ÚNICO DE SAÚDE-SUS

Período: Janeiro a Abril de 2026 - Acumulado no 1º Quadrimestre

RECEITAS ADICIONAIS PARA O FINANCIAMENTO DA SAÚDE NÃO COMPUTADAS NO CÁLCULO DO MÍNIMO				
RECEITAS ADICIONAIS PARA FINANCIAMENTO DA SAÚDE	PREVISÃO INICIAL	PREVISÃO ATUALIZADA (c)	RECEITAS REALIZADAS (d)	% (d/c) x 100
TRANSFERÊNCIA DE RECURSOS DO SISTEMA ÚNICO DE SAÚDE-SUS	230.685.000,00	230.780.740,78	55.621.663,54	24,10
Provenientes da União	183.029.000,00	183.124.740,78	55.013.465,94	30,04
Provenientes dos Estados	47.656.000,00	47.656.000,00	608.197,60	1,28
Provenientes de Outros Municípios	0,00	0,00	0,00	0,00
Outras Receitas do SUS	0,00	0,00	0,00	0,00
TRANSFERÊNCIAS VOLUNTÁRIAS	0,00	0,00	0,00	0,00
RECEITAS DE OPERAÇÕES DE CRÉDITO VINCULADAS À SAÚDE	0,0	17.242,68	358.571,28	0,00
OUTRAS RECEITAS PARA FINANCIAMENTO DA SAÚDE	1.607.000,00	1.882.407,26	787.557,34	41,84
TOTAL RECEITAS ADICIONAIS PARA FINANCIAMENTO DA SAÚDE	232.292.000,00	232.680.390,72	56.767.792,16	24,40



Relatório Detalhado – 1º Quadrimestre 2026

APURAÇÃO DO CUMPRIMENTO DO LIMITE MÍNIMO PARA APLICAÇÃO EM ASPs

Comparativo: Janeiro a Abril de 2026 - Acumulado no 1º Quadrimestre

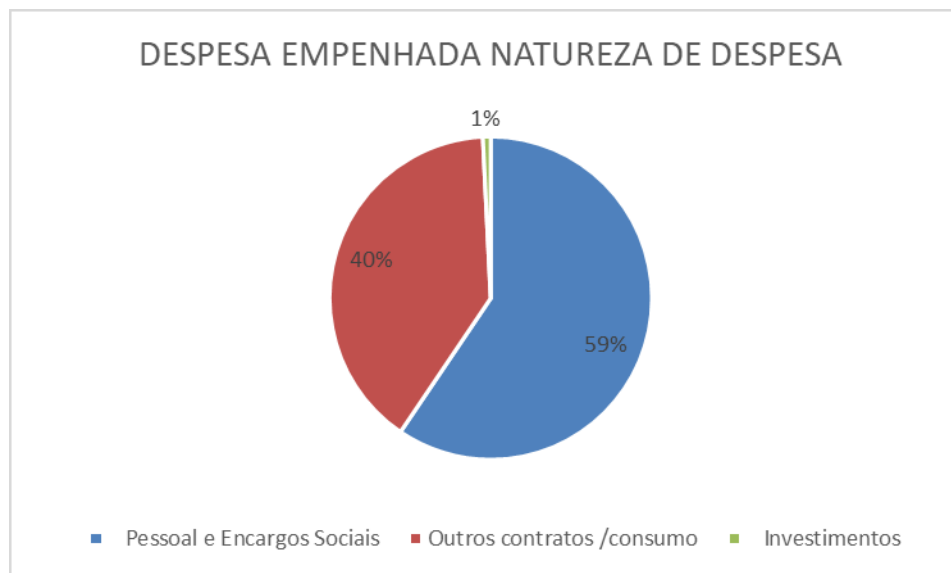
A) Receita de impostos vinculados projetada para 2026 - Atualizada	R\$ 1.456.557.000,00	
B) Receita de impostos realizada, acumulada até o 1º Quadrimestre de 2026	R\$ 550.465.118,86	
C) Aplicação de 15% obrigatório sobre a receita realizada (sobre "B") 2026	R\$ 82.569.767,83	
D) Total Empenhado, acumulado Janeiro à Abril 2026 (sobre "b")	R\$ 333.807.024,79	60,64%
E) Total Liquidado, acumulado Janeiro à Abril 2026 (sobre "b")	R\$ 164.333.876,06	29,85%
F) Aplicação a maior que o limite obrigatório pela LC-141 (sobre "e")	R\$ 81.764.108,23	14,85%

Relatório Detalhado - 1º Quadrimestre 2026

DESPESAS EMPENHADAS EM SAÚDE

Período: Janeiro a Abril de 2026 - Acumulado no 1º Quadrimestre

JANEIRO à ABRIL de 2026/ 1º Quadrimestre						
NATUREZA DA DESPESA						
DESPESAS COM SAÚDE □	1º QUADRIMESTRE / 2026					
	DOTAÇÃO INICIAL	DOTAÇÃO ATUALIZADA □ (e)	DESPESAS EMPENHADAS (f)	%(f/e) x100	DESPESAS LIQUIDADAS (g)	% (g/e) x100
DESPESAS CORRENTES	R\$ 680.227.000,00	R\$ 718.257.393,68	R\$ 396.201.009,67	99,21%	R\$ 224.046.195,43	99,80%
Pessoal e Encargos Sociais	R\$ 317.651.000,00	R\$ 314.526.250,93	R\$ 237.498.366,14	0,59	R\$ 81.776.090,07	36,43%
Outros contratos /consumo	R\$ 362.576.000,00	R\$ 403.731.142,75	R\$ 158.702.643,53	0,39	R\$ 142.270.105,36	63,37%
DESPESAS DE CAPITAL	R\$ 121.819.000,00	R\$ 108.182.068,41	R\$ 3.136.700,32	0,79%	R\$ 446.619,38	0,20%
Investimentos	R\$ 121.819.000,00	R\$ 108.182.068,41	R\$ 3.136.700,32	0,00%	R\$ 446.619,38	0,20%
TOTAL DAS DESPESAS COM SAÚDE (IV)	R\$ 802.046.000,00	R\$ 826.439.462,09	R\$ 399.337.709,99	100,00%	R\$ 224.492.814,81	100,00%



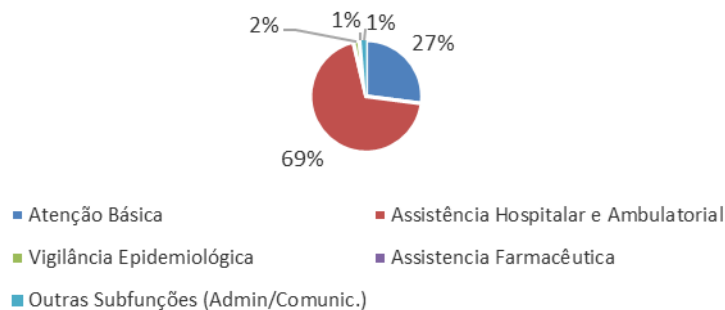
Relatório Detalhado - 1º Quadrimestre 2026

DESPESAS EMPENHADAS EM SAÚDE

Período: Janeiro a Abril de 2026 - Acumulado no 1º Quadrimestre

SUBFUNÇÃO	1º QUADRIMESTRE / 2026					
	DOTAÇÃO INICIAL	DOTAÇÃO ATUALIZADA	DESPESAS EMPENHADAS (l)	% (l/total l) x 100	DESPESAS LIQUIDADAS (m)	% (m/total m) x 100
Atenção Básica	R\$ 252.338.000,00	R\$ 239.506.990,35	R\$ 108.098.255,21	27,07%	R\$ 75.347.562,03	33,56%
Assistência Hospitalar e Ambulatorial	R\$ 407.262.000,00	R\$ 455.895.543,93	R\$ 276.297.900,10	69,19%	R\$ 142.182.735,96	63,34%
Vigilância Epidemiológica	R\$ 9.462.000,00	R\$ 10.265.735,95	R\$ 6.935.218,31	1,74%	R\$ 2.513.919,32	1,12%
Assistencia Farmacêutica	R\$ 4.063.000,00	R\$ 5.487.123,45	R\$ 2.694.973,45	0,67%	R\$ 2.694.973,45	1,20%
Outras Subfunções (Admin/Comunic.)	R\$ 128.921.000,00	R\$ 115.284.068,41	R\$ 5.311.362,92	1,33%	R\$ 1.753.624,05	0,78%
TOTAL	R\$ 802.046.000,00	R\$ 826.439.462,09	R\$ 399.337.709,99	100,00%	R\$ 224.492.814,81	100,00%

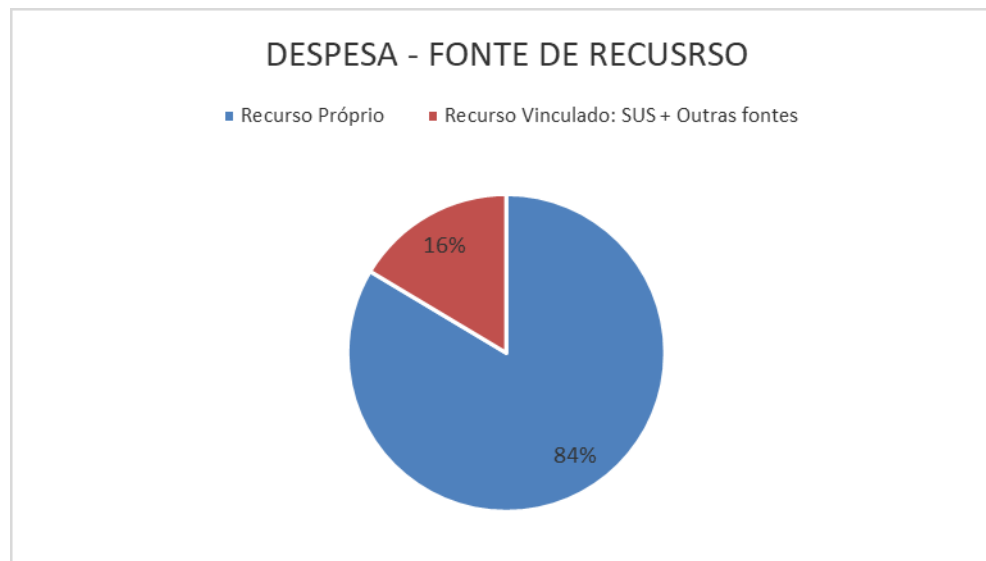
DESPELA EMPENHADA SUBFUNÇÃO



DESPESAS EMPENHADAS EM SAÚDE

Período: Janeiro a Abril de 2026 - Acumulado no 1º Quadrimestre

FONTE DE RECURSO	1º QUADRIMESTRE / 2026					
	DOTAÇÃO INICIAL	DOTAÇÃO ATUALIZADA □	DESPESAS EMPENHADAS (n)	% □ (n/total n) x 100	DESPESAS LIQUIDADAS (o)	% □ (o/total o) x 100
Recurso Próprio	R\$ 470.155.000,00	R\$ 484.373.992,98	R\$ 333.807.024,79	83,59%	R\$ 164.333.876,06	73,20%
Recurso Vinculado: SUS + Outras fontes	R\$ 331.891.000,00	R\$ 342.065.469,11	R\$ 65.530.685,20	16,41%	R\$ 60.158.938,75	26,80%
TOTAL	R\$ 802.046.000,00	R\$ 826.439.462,09	R\$ 399.337.709,99	100,00%	R\$ 224.492.814,81	100,00%

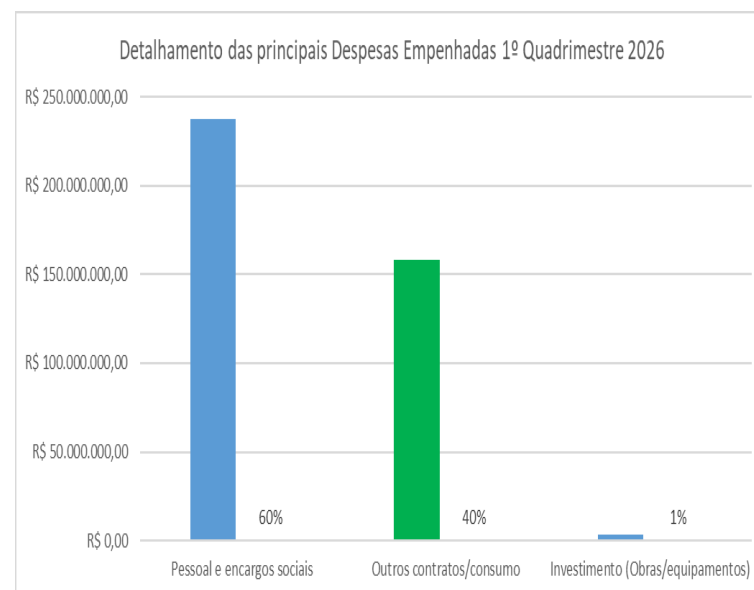


Relatório Detalhado – 1º Quadrimestre 2026

DESPESAS EMPENHADAS EM SAÚDE

Período: Janeiro a Abril de 2026 - Acumulado no 1º Quadrimestre

Descrição Despesa	Empenhadas	%
DESPESAS CORRENTES	R\$ 395.547.591,14	94%
Pessoal e encargos	237.498.366,14	
Contrato de Gestão	R\$ 113.606.228,13	
Subenvões Sociais (APAE/SANTA CASA)	R\$ 1.568.227,82	
Material de Consumo e outras despesas correntes	R\$ 2.713.649,42	
Outros serviços de terceiros - pessoa jurídica	R\$ 39.745.026,57	
Obrigações tributárias e contributivas	R\$ 102.796,89	
Despesas de exercícios anteriores	R\$ 308.858,37	
Indenizações e restituições	R\$ 4.437,80	
DESPESAS CAPITAL	R\$ 3.136.700,32	
Equipamentos e Material Permanente	R\$ 0,00	
Obras e instalações	R\$ 3.136.700,32	
TOTAL	R\$ 398.684.291,46	100,00%



Relatório Detalhado - 1º Quadrimestre 2026

Execução Orçamentária- financeira

Período: Janeiro a Abril de 2026 - Acumulado no 1º Quadrimestre

Comparativo da Execução - 1º Quadrimestre - 2025 / 2026

Descrição	até 1º Quadrimestre/25	até 1º Quadrimestre/26	variação %
Receita de Impostos-Vinculada conforme a LC 141/12 em R\$ (a)	R\$ 476.534.026,74	R\$ 550.465.118,86	15,51%
Despesas com Recursos Próprios - Ações e Serviços de Saúde (ASPS) em R\$ (b)	R\$ 123.232.670,59	R\$ 164.333.876,06	33,35%
Recursos Próprios aplicados em ASPS em % (c = b /a X100)	25,86%	29,85%	15,44%
Despesa Total com Ações e Serviços de Saúde por habitante em R\$	R\$ 449,01	R\$ 570,88	27,14%
Despesas com Recursos Próprios em ASPS por habitante em R\$	R\$ 313,38	R\$ 417,90	33,35%

Fonte SIOPS

Notas:

1- Diadema / nº de habitantes, conforme estimativa: IBGE-2025: 393.237

2- Despesa total com Saúde (liquidada) - 1ºQuadr.2025: R\$ 176.566.205,03 ; 1ºQuadr.2026: R\$ 224.492.814,81

Relatório Detalhado - 1º Quadrimestre 2026

Recurso Portaria 6.916 de 06 de maio de 2025

Período: Janeiro a Abril de 2026 - Acumulado no 1º Quadrimestre

Recursos Port. 6.916 de 06/05/2025		
Objeto	Ingresso de recurso	Valor
Custeio da Média e Alta Complexidade - Port. 6.916 - Parcela Única	18/06/2025	R\$ 500.000,00
Custeio da Média e Alta Complexidade - Port. 6.916 - Parcela Única	18/06/2025	R\$ 1.000.000,00
Custeio da Média e Alta Complexidade - Port. 6.916 - Parcela Única	08/07/2025	R\$ 1.000.000,00
Custeio da Média e Alta Complexidade - Port. 6.916 - Parcela Única	16/10/2025	R\$ 2.500.000,00
Custeio da Média e Alta Complexidade - Port. 6.916 - Parcela Única	26/01/2026	R\$ 15.000.000,00
Custeio da Média e Alta Complexidade - Port. 6.916 - Parcela Única	aguardando ingresso	R\$ 10.146.000,00
Custeio da Média e Alta Complexidade - Port. 6.916 - Parcela Única	aguardando ingresso	R\$ 50.000.000,00
Custeio da Média e Alta Complexidade - Port. 6.916 - Parcela Única	aguardando ingresso	R\$ 1.000.000,00
Custeio da Média e Alta Complexidade - Port. 6.916 - Parcela Única	aguardando ingresso	R\$ 500.000,00
Custeio da Média e Alta Complexidade - Port. 6.916 - Parcela Única	aguardando ingresso	R\$ 10.000.000,00
Custeio da Média e Alta Complexidade - Port. 6.916 - Parcela Única	aguardando ingresso	R\$ 5.000.000,00
Custeio da Média e Alta Complexidade - Port. 6.916 - Parcela Única	aguardando ingresso	R\$ 60.000.000,00
Custeio da Média e Alta Complexidade - Port. 6.916 - Parcela Única	aguardando ingresso	R\$ 1.000.000,00
Custeio da Média e Alta Complexidade - Port. 6.916 - Parcela Única	aguardando ingresso	R\$ 14.000.000,00
Custeio da Média e Alta Complexidade - Port. 6.916 - Parcela Única	aguardando ingresso	R\$ 20.000.000,00
Aguardando ingresso de recurso		R\$ 171.646.000,00
TOTAL de recurso recebido		R\$ 20.000.000,00

Relatório Detalhado - 1º Quadrimestre 2026

Recurso Portaria 10.169 de 19 de janeiro de 2026

Período: Janeiro a Abril de 2026 - Acumulado no 1º Quadrimestre

Recursos Port. 10.169 de 19 de janeiro de 2026		
Objeto	Ingresso de recurso	Valor
Custeio Media e Alta Complexidade - Port. GM/MS 10.169 de 19/01/2026	aguardando ingresso	R\$ 2.500.000,00
Custeio da Atenção Primária à Saúde - Port. GM/MS 10.169 de 19/01/2026	aguardando ingresso	R\$ 2.500.000,00
Custeio Media e Alta Complexidade - Port. GM/MS 10.169 de 19/01/2026	aguardando ingresso	R\$ 500.000,00
Custeio Media e Alta Complexidade - Port. GM/MS 10.169 de 19/01/2026	aguardando ingresso	R\$ 500.000,00
Custeio Media e Alta Complexidade - Port. GM/MS 10.169 de 19/01/2026	aguardando ingresso	R\$ 1.400.000,00
Custeio da Atenção Primária à Saúde - Port. GM/MS 10.169 de 19/01/2026	08/04/2026	R\$ 600.000,00
Custeio Media e Alta Complexidade - Port. GM/MS 10.169 de 19/01/2026	aguardando ingresso	R\$ 7.000.000,00
Custeio da Atenção Primária à Saúde - Port. GM/MS 10.169 de 19/01/2026	aguardando ingresso	R\$ 7.000.000,00
Custeio Media e Alta Complexidade - Port. GM/MS 10.169 de 19/01/2026	aguardando ingresso	R\$ 10.000.000,00
Custeio da Atenção Primária à Saúde - Port. GM/MS 10.169 de 19/01/2026	aguardando ingresso	R\$ 10.000.000,00
Custeio Media e Alta Complexidade - Port. GM/MS 10.169 de 19/01/2026	aguardando ingresso	R\$ 300.000,00
Aguardando ingresso de recurso		R\$ 41.700.000,00
TOTAL de recurso recebido		R\$ 600.000,00

Relatório Detalhado - 1º Quadrimestre 2026

Novo PAC 2025

Período: Janeiro a Abril de 2026 - Acumulado no 1º Quadrimestre

NOVO PAC 2025				
Objeto	Quantidade	Unidade	Situação	Valor Total
Aquisição de Equipamentos no âmbito da Saúde digital e Telesaúde	1 UBS	UBS ABC	aguardando equipamento	R\$ 7.158,00
Aquisição de Equipamentos e Material Permanente para Unidade Básica de Saúde	10 UBS's	UBS ABC UBS NAÇÕES UBS PAULINA UBS REAL UBS VL. NOGUEIRA UBS ELDORADO UBS REID UBS CONCEIÇÃO UBS CASA GRANDE UBS PROMISSÃO	Recebido parcialmente , aguardando somente 1 equipamento (laser de baixa intensidade)	R\$ 1.995.960,00
Aquisição de Unidade Movel de Saúde - Renovação da Frota do SAMU	09 ambulâncias	SAMU DIADEMA	Recebido em 09/02/2026	R\$ 3.664.989,00
TOTAL				R\$ 5.668.107,00

Convênio 140/2025

Prestação de serviço, destinados à ampliação da oferta de exames diagnósticos, consultas especializadas, cirurgias ambulatoriais e pequenos procedimentos à população do Município de Diadema, por meio do Quarteirão da Saúde Engenheiro Oswaldo Misso (VIVA +)

Período: Janeiro a Abril de 2026 - Acumulado no 1º Quadrimestre

Pagamentos Estado 2026	
Data do pagamento	Valor
31/03/2026	R\$ 2.000.000,00
07/04/2026	R\$ 2.000.000,00

Relatório Detalhado - 1º Quadrimestre 2026

Emenda Parlamentar Federal

Período: Janeiro a Abril de 2026 - Acumulado no 1º Quadrimestre

Emenda Parlamentar Federal				
Nº Emenda	Parlamentar	Objeto	Situação	Valor
40360004	Luiz Philippe de Orléans e Bragança	Aquisição de Equipamento e Material Permanente para Unidade Básica de Saúde (UBS Centro / UBS Ruyce / UBS Nova Conquista)	Aguardando recurso	R\$ 399.947,00
41320004	Tabata Amaral	Aquisição de Equipamento e Material Permanente para Unidade Básica de Saúde (UBS Nações / UBS Inamar/ UBS Real)	Aguardando recurso	R\$ 348.101,00
27960003	Alexandre Leite	Incremento ao Piso da Atenção Primária	Aguardando recurso	R\$ 550.000,00
30370001	Alex Manente	Incremento ao Piso da Atenção Primária	Aguardando recurso	R\$ 5.000.000,00
39550004	David Soares	Incremento ao Piso da Atenção Primária	Aguardando recurso	R\$ 1.000.000,00
42210003	Giordano	Incremento ao Piso da Atenção Primária	Aguardando recurso	R\$ 24.000.000,00
41710004	Rosana Valle	Incremento da Média e Alta Complexidade	Aguardando recurso	R\$ 1.000.000,00
43460001	Delegado Cunha	Incremento da Média e Alta Complexidade	Aguardando recurso	R\$ 3.000.000,00
43060001	Antonio Carlos Rodrigues	Incremento da Média e Alta Complexidade	Aguardando recurso	R\$ 1.400.000,00
43680016	Erica Hilton	Incremento da Média e Alta Complexidade	Aguardando recurso	R\$ 400.000,00
40350001	Luiz Carlos Motta	Incremento da Média e Alta Complexidade	Aguardando recurso	R\$ 2.000.000,00
Emenda Parlamentar Federal (aguardando recurso)				R\$ 39.098.048,00

Relatório Detalhado - 1º Quadrimestre 2026

Emenda Parlamentar Estadual

Período: Janeiro a Abril de 2026 - Acumulado no 1º Quadrimestre

Emendas Parlamentares Estaduais				
Nº Emenda	Parlamentar	Objeto	Situação	Valor
202511272486	Celso Russomano	Custeio	Em fase de finalização sistema SEM PAPEL	R\$ 400.000,00
202533073387	Missionario José Olímpio	Custeio	Em fase de finalização sistema SEM PAPEL	R\$ 500.000,00
202626984420	Dr. Eduardo Nobrega	Custeio	Em fase de finalização sistema SEM PAPEL	R\$ 1.000.000,00
202625885380	Donato	Custeio	Em fase de finalização sistema SEM PAPEL	R\$ 300.000,00
202629085392	Ana Carolina Serra	Custeio	Em fase de finalização sistema SEM PAPEL	R\$ 1.000.000,00
202627877745	Lucas Bove	Custeio	Em fase de finalização sistema SEM PAPEL	R\$ 400.000,00
202628478035	Reis	Custeio	Em fase de finalização sistema SEM PAPEL	R\$ 300.000,00
202605080014	Itamar Borges	Custeio	Em fase de finalização sistema SEM PAPEL	R\$ 300.000,00
202605580587	Leci Bandão	Custeio	Em fase de finalização sistema SEM PAPEL	R\$ 200.000,00
202601881052	Carla Morando	Custeio	Em fase de finalização sistema SEM PAPEL	R\$ 500.000,00
202601881057	Carla Morando	Custeio	Em fase de finalização sistema SEM PAPEL	R\$ 200.000,00
202601881063	Carla Morando	Custeio	Em fase de finalização sistema SEM PAPEL	R\$ 100.000,00
202601881281	Carla Morando	Custeio	Em fase de finalização sistema SEM PAPEL	R\$ 200.000,00
202629081325	Ana Carolina Serra	Custeio	Em fase de finalização sistema SEM PAPEL	R\$ 500.000,00
202604182855	Ênio Tato	Custeio	Em fase de finalização sistema SEM PAPEL	R\$ 850.000,00
2025.321.86878	Alex Manente	Custeio	Em fase de finalização sistema SEM PAPEL	R\$ 7.000.000,00
202626686500	Atila Jacomusi	Custeio	Em fase de finalização sistema SEM PAPEL	R\$ 500.000,00
202601886105	Carla Morando	Custeio	Em fase de finalização sistema SEM PAPEL	R\$ 800.000,00
202601886104	Carla Morando	Custeio	Em fase de finalização sistema SEM PAPEL	R\$ 1.000.000,00
202628187241	Oséias Madureira	Custeio	Em fase de finalização sistema SEM PAPEL	R\$ 1.000.000,00
202605387554	Jorge Wilson Xerife do Consumidor	Custeio	Em fase de finalização sistema SEM PAPEL	R\$ 300.000,00
202605887497	Luiz Fernando T Ferreira	Custeio	Em fase de finalização sistema SEM PAPEL	R\$ 250.000,00
202601887319	Carla Morando	Custeio	Em fase de finalização sistema SEM PAPEL	R\$ 200.000,00
202601887318	Carla Morando	Custeio	Em fase de finalização sistema SEM PAPEL	R\$ 200.000,00
202601887322	Carla Morando	Custeio	Em fase de finalização sistema SEM PAPEL	R\$ 200.000,00
202601887321	Carla Morando	Custeio	Em fase de finalização sistema SEM PAPEL	R\$ 200.000,00
202601887320	Carla Morando	Custeio	Em fase de finalização sistema SEM PAPEL	R\$ 200.000,00
202601887317	Carla Morando	Custeio	Em fase de finalização sistema SEM PAPEL	R\$ 500.000,00
202601887316	Carla Morando	Custeio	Em fase de finalização sistema SEM PAPEL	R\$ 500.000,00
202601887315	Carla Morando	Custeio	Em fase de finalização sistema SEM PAPEL	R\$ 500.000,00
202627183491	Ediane Maria	Investimento	Em fase de finalização sistema SEM PAPEL	R\$ 200.000,00
Emenda Parlamentar Estadual (aguardando recurso)				R\$ 20.300.000,00

Relatório Detalhado - 1º Quadrimestre 2026

Rede de Urgência e Emergência

Principais ações

JANEIRO

- ✓ 08/01/2026 – Início de um colaborador diarista para a manutenção;
- ✓ 08/01/2026 – Desocupação da copa do 6º andar para uso como almoxarifado no HM.
- ✓ 09/01/2026 – Colocação de um exaustor na sala de máquinas da autoclave e transformador a fim de manter o ambiente mais propício para o funcionamento das máquinas;
- ✓ 19/01/2026 – Início da obra no quarto 306 e 307 a fim de sanar vazamento no setor administrativo do centro cirúrgico;
- ✓ 19/01/2026 – Força Tarefa para desocupar o prédio onde funcionava o arquivo morto (transferência de 200 mil prontuários e 5300 caixas);

FEVEREIRO

- ✓ 02/02/2026 – Troca da porta avariada do cento obstétrico;
- ✓ 02/02/2026 – Limpeza das caixas d'água do HM;
- ✓ 06/02/2026 – Desratização e desinsetização;

MARÇO

- ✓ 06/03/2026 – Realocação do NIR, do Pronto Socorro para o primeiro andar;
- ✓ 11/03/2026 – Setor de visitas no subsolo e adaptação do balcão do SAME para receber as solicitações dos municípios;
- ✓ 19/03/2026 – Vazamento do refeitório – sanado;
- ✓ 19/03/2026 – Atualização da tomada do micro-ondas no refeitório para uso coletivo;
- ✓ 20/03/2026 – Troca de extintores vencidos do HM;
- ✓ 24/03/2026 – Poda da árvore na entrada do hospital, pra evitar curto na cabine primária;
- ✓ 30/03/2026 – Colocação de acrílico e pintura da porta do isolamento do berçário;
- ✓ 30/03/2026 – Pintura do teto do centro cirúrgico devido ao vazamento no terceiro andar;

ABRIL

- ✓ 01/04/2026 – Início da empresa de vigilância – Avanzzo;
- ✓ 01/04/2026 – Início da empresa de limpeza – Ulrik;
- ✓ 01/04/2026 – Início da empresa de fornecimento de NPP – Longevitypharma;
- ✓ 08/04/2026 – Troca do óleo e manutenção dos transformadores do HM;
- ✓ 10/04/2026 – Aquisição de 15 cadeiras para banho tamanho normal e 12 cadeiras para obeso;
- ✓ 16/04/2026 – Início da obra UPA Piraporinha;
- ✓ 23/04/2026 – Impressoras para identificação de paciente e acompanhante com etiquetas adesivas;
- ✓ 23/04/2026 – Nova sala para acomodação da equipe de vigilância e controladores de acesso;
- ✓ 24/04/2026 – Aquisição/ troca do controle remoto da mesa cirúrgica;

Relatório Detalhado - 1º Quadrimestre 2026

Recursos Humanos HMD

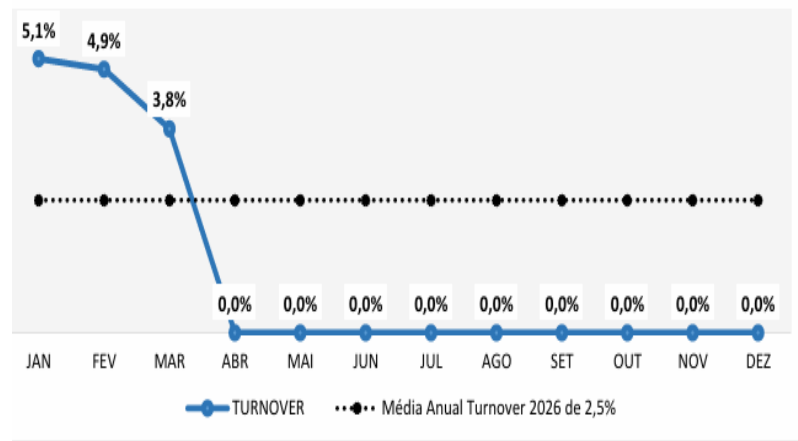
Admissão, exoneração e transferência de pessoal

CONTROLE DE TURNOVER HMD

2026	TOTAL FUNCIONÁRIOS	ENTRADAS	SAIDAS	TURNOVER	Média Anual Turnover 2026 de 2,5%
JAN	943	14	34	5,1%	2,5%
FEV	960	32	15	4,9%	2,5%
MAR	950	13	23	3,8%	2,5%
ABR					2,5%
MAI					2,5%
JUN					2,5%
JUL					2,5%
AGO					2,5%
SET					2,5%
OUT					2,5%
NOV					2,5%
DEZ					2,5%
Média	951	20	24	4,6%	

Fonte: Plan Tabela CNES RH HMD

Turnover HMD 2026



Relatório Detalhado - 1º Quadrimestre 2026

Rede de Urgência e Emergência

Principais ações



Acompanhando o Acompanhante 60+



1º Fórum Regional de Síndrome Coronariana Aguda da DRS I



Palhaçaria

Relatório Detalhado - 1º Quadrimestre 2026

Produção Hospitalar

O Hospital Municipal de Diadema possui 230 leitos operacionais, distribuídos conforme tabela abaixo:

CLÍNICA / SETOR	LOCAL	TIPO	Média Leitos Operacionais
UTI Adulto Geral	1º e 7º Andar	UTI	30
UTI NEO	6º Andar	UTI	7
UCI NEO - Isolamento	6º Andar	UCI	1
UCI NEO	6º Andar	UCI	12
Canguru	6º Andar	UCI	2
Berçário Interno	6º Andar	Berçário	7
PS Emergência + Sala Vermelha	Térreo	PS	6
PS Observação 1	Térreo	PS	10
PS Observação 2	Térreo	PS	17
PS Observação 3	Térreo	PS	23
PS Isolamento	Térreo	UI	1
Clínica Médica	Misto	UI	37
Clínica Cirúrgica	Misto	UI	28
Clínica Ortopédica	Misto	UI	8
Unidade Paciente Crônicos	Misto	UI	15
Obstetrícia - Maternidade	5º Andar	UI	16
Psiquiatria	9º Andar	UI	10
Total de Leitos			230

FONTE: CENSO HOSPITALAR HMD E SCNES

Atendimentos e internações realizados

PRONTO SOCORRO	JAN	FEV	MAR	ABR
CLÍNICA MÉDICA	7.284	7.117	9.149	8.911
ORTOPEDIA	6.185	6.227	7.129	6.814
CIRURGIA	1.690	1.636	1.886	1.799
GO	1.043	1.052	1.025	965
PSIQUIATRIA	323	400	477	462
TOTAL ATENDIMENTOS	16.525	16.432	19.665	18.951
MÉDIA DIÁRIA ATENDIMENTOS	533	587	634	632

FONTE: HOS PUB + SISPA

INTERNAÇÕES	JAN	FEV	MAR	ABR
CLÍNICA MÉDICA	371	310	356	289
ORTOPEDIA	85	67	85	78
CIRURGIA	315	278	359	368
GO	88	126	135	113
NEONATOLOGIA	21	39	54	17
PSIQUIATRIA	58	31	46	47
TOTAL INTERNAÇÕES	938	851	1035	912
MÉDIA INTERNAÇÕES/DIA	30	30	33	30

FONTE: LOSS COM INTERNAÇÃO HMD

Relatório Detalhado - 1º Quadrimestre 2026

Indicadores Hospitalares

Indicadores Assistenciais:

- Taxa de ocupação
- **Objetivo:** medir o grau de ocupação do hospital

Adulto:

CLÍNICA / SETOR	LOCAL	TIPO	LEITOS	JAN	FEV	MAR	ABR
UTI Adulto Geral	1º Andar	UTI	10	96,3%	94,6%	98,4%	97%
UTI Adulto Geral	7º Andar A	UTI	10	96,9%	95,9%	97,4%	95,2%
UTI Adulto Geral	7º Andar B	UTI	10	96,1%	95%	97,5%	96,7%
PS Emergência + Sala Vermelha	Térreo	MÉDIA	6	107,3%	101,7%	113,2%	100,6%
PS Observação 1	Térreo	MÉDIA	10	9,5%	43,2%	42,6%	22%
PS Observação 2	Térreo	MÉDIA	17	83,3%	75%	81,3%	75,8%
PS Observação 3	Térreo	MÉDIA	23	89,8%	88,8%	87,8%	82,7%
PS Isolamento	Térreo	MÉDIA	1	77,4%	76,8%	77,4%	101,7%
Clínica Médica (CM)	Misto	MÉDIA	37	166,0%	161,7%	123,5%	147,9%
Clínica Cirúrgica	Misto	MÉDIA	28	64,9%	80,3%	109,1%	91,8%
Clínica Ortopédica	Misto	MÉDIA	8	161,7%	97,2%	86,3%	150,5%
Unidades de Pacientes Crônicos	Misto	MÉDIA	15	12%	18,3%	32,6%	20,2%
Total Adulto			175	88,4%	85,7%	87,2%	90,1%

Materno/ Infantil:

CLÍNICA / SETOR	LOCAL	TIPO	LEITOS	JAN	FEV	MAR	ABR
UTI NEO	6º Andar	UCI	7	42,6%	51,5%	67,1%	59%
Isolamento UCI NEO	6º Andar	UTI	1	100%	100%	100%	23,3%
UCI NEO	6º Andar	UCI	12	13,8%	28,4%	36,9%	23,2
UCI NEO - Canguru	6º Andar	UCI	2	-	-	-	15%
Berçário Interno	6º Andar	MÉDIA	7	-	-	-	43,1%
Maternidade/ Obstetrícia Cirúrgica	5º Andar	MÉDIA	16	45,6%	83,8%	90,2%	64,9%
Total Materno/ Infantil			45	50,5%	66%	73,5%	38%

Psiquiatria:

CLÍNICA / SETOR	LOCAL	TIPO	LEITOS	JAN	FEV	MAR	ABR
Psiquiatria	9º Andar	MÉDIA	10	90%	91,4%	82,9%	86,3%
Total Psiquiatria			10				

	LEITOS	JAN	FEV	MAR	ABR
TOTAL GERAL	230	79,6%	86,5%	86,4%	81,8%

LEGENDA DAS CORES: VERDE ATÉ 79% / AMARELO DE 80 A 90% / VERMELHO ACIMA DE 90%

Relatório Detalhado - 1º Quadrimestre 2026

SAMU

Atividades realizadas no Quadrimestre

Foco em capacitação, integração e segurança do paciente

Treinamentos Realizados

- Treinamento Angels – Atendimento ao AVC
- Treinamento Online – USB, USA e médicos reguladores
- Treinamento Admissional:

Rotinas e processos do SAMU

Sala de Regulação: funções e fluxos

Sistema CR-SAMU

Acionamento 192 e transporte intra-hospitalar

LGPD, Compliance, Ética

Segurança de Cena e EPI

Núcleo de Segurança do Paciente

- Reunião mensal
- Notificações de janeiro
- Principais motivos das notificações
- Planejamento de conteúdos e treinamentos
- 7 participantes

Práticas Realizadas

Suporte Básico de Vida

RCP (Reanimação Cardiopulmonar)

Emergências obstétricas – parto

Reanimação neonatal

Emergências traumáticas:

Avaliação primária e secundária

Trauma craniano, torácico, abdominal/pélvico, extremidades

Queimaduras

Atendimento a populações específicas (GCM, Lar Mãos Pequenas etc.)

Práticas de Campo

Imobilizações

Avaliação primária e secundária no trauma

Atendimento pré-hospitalar

Integração admissional: 3 participantes

Relatório Detalhado - 1º Quadrimestre 2026

SAMU

Atividades realizadas no Quadrimestre

Foco em capacitação, integração e segurança do paciente

Treinamentos Realizados



Treinamento admissional



Treinamento primeiros socorros GCM



Treinamento Lar Mãos Pequenas

Relatório Detalhado - 1º Quadrimestre 2026

ATENÇÃO HOSPITALAR E URGÊNCIA E EMERGÊNCIA

Internações segundo Capítulo CID 10, ocorridas no **Hospital Municipal de Diadema e Quarteirão da Saúde**

Diag CID10 (capit)	jan/26	fev/26	mar/26	abr/26	Total
I. Algumas doenças infecciosas e parasitárias	26	23	26	26	101
II. Neoplasias (tumores)	12	15	28	20	75
III. Doenças sangue órgãos hemat e transt imunitár	9	4	14	8	35
IV. Doenças endócrinas nutricionais e metabólicas	22	17	31	20	90
V. Transtornos mentais e comportamentais	46	46	77	42	211
VI. Doenças do sistema nervoso	36	33	52	31	152
VII. Doenças do olho e anexos	1	0	1	1	3
VIII. Doenças do ouvido e da apófise mastóide	1	0	0	0	1
IX. Doenças do aparelho circulatório	119	108	134	117	478
X. Doenças do aparelho respiratório	68	77	71	59	275
XI. Doenças do aparelho digestivo	80	90	96	102	368
XII. Doenças da pele e do tecido subcutâneo	30	22	33	28	113
XIII. Doenças sist osteomuscular e tec conjuntivo	5	5	6	2	18
XIV. Doenças do aparelho geniturinário	81	96	99	90	366
XV. Gravidez parto e puerpério	90	88	148	96	422
XVI. Algumas afec originadas no período perinatal	5	17	53	7	82
XVII. Malf cong deformid e anomalias cromossômicas	0	0	0	0	0
XVIII. Sint sinais e achad anorm ex clín e laborat	65	55	71	69	260
XIX. Lesões enven e alg out conseq causas externas	270	242	304	249	1065
XXI. Contatos com serviços de saúde	55	63	56	98	272
Total	1.021	1.001	1.300	1.065	4.387

FONTE: Sistema de Informações Hospitalares Descentralizado - SIHD.

Relatório Detalhado - 1º Quadrimestre 2026

ATENÇÃO HOSPITALAR E URGÊNCIA E EMERGÊNCIA

Produção por Unidade de Saúde própria Procedimentos realizados no PA Eldorado, PA Paineiras e UPA Centro

	JAN	FEV	MAR	ABR	TOTAL QUAD
<i>PA Eldorado</i>	41.314	41.629	54.440	51.225	188.608
<i>UPA Paineiras</i>	50.033	51.086	66.858	70.895	238.872
<i>UPA Centro</i>	56.192	52.868	70.445	69.381	248.886
Total	147.539	145.583	19.743	191.501	676.366

Produção por Unidade de Saúde própria Atendimentos realizados no SAMU

	JAN	FEV	MAR	ABR	TOTAL QUAD
Chamadas recebidas pela Central de Regulação 192	5.471	5.278	5.991	5.943	22.683
Envios de USB (Unidade de Suporte Básico)	1.741	1.654	1.939	1.851	7.185
<i>Atendimento pré-hospitalar</i>	1.140	1.127	1.288	1.189	4.744
<i>Transporte inter-hospitalar</i>	601	527	651	662	2.441
Envios de USA (Unidade de Suporte Avançado)	247	234	295	302	1.078
<i>Atendimento pré-hospitalar</i>	155	156	185	175	671
<i>Transporte inter-hospitalar</i>	92	78	110	127	407

Relatório Detalhado - 1º Quadrimestre 2026

ATENÇÃO HOSPITALAR E URGÊNCIA E EMERGÊNCIA

Produção por Unidade de Saúde própria Atendimentos realizados no Hospital Municipal

	JAN	FEV	MAR	ABR	TOTAL QUAD
Procedimentos com finalidade diagnóstica	31.759	27.661	34.387	34.257	128.064
<i>Coleta de material</i>	2.502	1.320	1.558	1.441	6.821
<i>Diagnóstico em laboratório clínico</i>	20.997	18.373	22.316	23.752	85.438
<i>Diagnóstico por radiologia</i>	7.181	7.014	8.993	7.778	30.966
<i>Diagnóstico por ultrassonografia</i>	89	119	101	0	309
<i>Diagnóstico por tomografia</i>	523	479	591	516	2.109
<i>Métodos diagnósticos em especialidades</i>	412	300	607	649	1.968
<i>Diagnóstico por teste rápido</i>	36	54	204	109	403
Procedimentos clínicos	57.445	46.827	69.362	62.004	235.638
<i>Consultas / Atendimentos / Acompanhamentos</i>	56.525	46.505	69.362	60.944	232.478
<i>Tratamentos clínicos (outras especialidades)</i>	920	322	858	1.060	3.160
Procedimentos cirúrgicos	212	156	239	234	841
<i>Peq cirurg e cirurg pele tec subcutân mucosa</i>	203	148	237	234	822
<i>Outras cirurgias</i>	9	8	2	0	19
CIRURGIAS ELETIVAS – AIH Normal	0	2	1	0	3
<i>Laqueadura Tubaria</i>	0	2	0	0	2
<i>Laqueadura Tubaria – mesma internação PN</i>	0	0	1	0	1
CIRURGIAS ELETIVAS - AIH Numeração Especial	19	0	16	12	47
<i>Laqueadura Tubaria</i>	19	0	16	12	47

Internações ocorridas no Hospital Municipal de Diadema e UPA CENTRO

	JAN	FEV	MAR	ABR	TOTAL QUAD
2080028 HOSPITAL MUNICIPAL DE DIADEMA HMD	999	960	1279	987	4.225
5851084 QUARTEIRÃO DA SAUDE	22	41	21	78	162
Total	1.021	1.001	1.300	1.065	4.387

Relatório Detalhado - 1º Quadrimestre 2026

Produção Geral dos Serviços de Saúde

Dados de produção dos serviços
Resumo de produção, nas unidades assistenciais

	JAN	FEV	MAR	ABR	TOTAL
Atenção Básica					
<i>Unidades Básicas</i>	103.433	129.001	157.115	150.528	540.077
Atenção Especializada Ambulatorial					
<i>(Quartirão da Saúde, CR ISTs CAPS, exames laboratoriais)</i>	227.448	203.240	263.512	243.077	937.317
Urgência e Emergência					
<i>(SAMU, Pronto Socorros e Pronto Atendimentos)</i>	246.461	229.379	306.266	298.360	1.080.466
Atenção Hospitalar					
<i>(internações do HM, Pronto Socorro Central e QS)</i>	1.021	1.001	1.300	1.065	4.387
Total	583.654	593.667	642.788	675.250	2.495.359

Relatório Detalhado - 1º Quadrimestre 2026

Atenção Hospitalar

SAD

CATEGORIAS	Janeiro	Fevereiro	Março	Abril
Pacientes Acompanhados	158	158	183	166
Enfermeiro	504	565	576	581
Fisioterapeuta	245	354	234	248
Fonoaudiólogo	10	46	137	78
Médico	252	232	304	313
Nutricionista	192	202	234	194
Técnico de Enfermagem	538	421	513	426
Psicólogo	36	76	75	76
Total de Procedimentos	1777	1896	2073	1916

Treinamentos e capacitações das equipes

Ação	Tipo	nº de participantes	mês
Planejamento	Orientação técnica	14	jan/26
Capacitação em CP	Capacitação	3	mar/26
Orientação Fluxo de trabalho	Orientação técnica	14	mar/26
Alinhamento Ferramenta IAEC	Orientação técnica	15	mar/26
Capacitação Lesões não Cicatrizáveis	Capacitação	2	mar/26
Percepções de fim de vida x processo ativo de morte	Orientação técnica	15	mar/26
Orientação NISP	Orientação técnica	18	abr/26

142 pacientes em atendimento

Houve ampliação do funcionamento do SAD aos finais de semana.

Relatório Detalhado - 1º Quadrimestre 2026

Viva+

Produção por Unidade de Saúde própria Atendimentos realizados no Viva+

	JAN	FEV	MAR	ABR	TOTAL QUAD
AÇÕES DE PROMOÇÃO E PREVENÇÃO EM SAÚDE	184	216	280	211	891
<i>Ações coletivas/individuais em saúde</i>	184	216	280	211	891
PROCEDIMENTOS COM FINALIDADE DIAGNÓSTICA	208.630	185.471	240.678	223.388	858.167
<i>Coleta de material</i>	324	344	283	356	1.307
<i>Diagnóstico em laboratório clínico</i>	198.701	174.277	228.809	206.331	808.118
<i>Diagnóstico por anatomia patológica e citop</i>	594	962	536	634	2.726
<i>Diagnóstico por radiologia</i>	2.012	2.273	2.745	2.109	9.139
<i>Diagnóstico por ultrassonografia</i>	2.147	2.038	3.460	7.221	14.866
<i>Diagnóstico por tomografia</i>	297	557	641	540	2.035
<i>Diagnóstico por endoscopia</i>	120	137	162	169	588
<i>Métodos diagnósticos em especialidades</i>	4.371	4.804	3.960	5.922	19.057
<i>Diagnóstico por teste rápido</i>	64	79	82	106	331
PROCEDIMENTOS CLÍNICOS	6.397	6.275	10.708	7.405	30.785
<i>Consultas / Atendimentos / Acompanhamentos</i>	5.217	5.175	8.793	7.202	26.387
<i>Tratamentos clínicos (outras especialidades)</i>	37	136	114	35	322
<i>Tratamentos odontológicos</i>	968	860	1.767	0	3.595
<i>Terapias especializadas</i>	175	104	34	168	481
PROCEDIMENTOS CIRÚRGICOS	115	113	115	97	440
<i>Peq cirurg e cirurg pele,tec subcut mucosa</i>	22	10	24	7	63
<i>Cirurgia vias aéreas super,cabeça pescoço</i>	23	28	30	16	97
<i>Cirurgia do aparelho da visão</i>	47	49	39	71	206
<i>Cirurgia do aparelho circulatório</i>	4	6	4	3	17
<i>Cirurgia do aparelho geniturinário</i>	19	19	18	0	56
<i>Cirurgia oro-facial</i>	0	1	0	0	1
ÓRTESES, PRÓTESES E MATERIAIS ESPECIAIS	253	152	274	0	679
<i>Órteses,próteses,mat espec não rel ato cirg</i>	253	152	274	0	679
PROCEDIMENTOS P/ OFERTAS DE CUIDADOS INTEGRADOS	368	688	805	877	2.738
<i>Ofertas de Cuid. Integr. em Oncologia</i>	12	33	76	43	164
<i>Ofertas de Cuid. Integr. em Cardiologia</i>	63	314	441	476	1.294
<i>Ofertas de Cuid. Integr. em Ortopedia</i>	24	27	24	20	95
<i>Ofertas de Cuid. Integr. em Otorrinolaringia</i>	0	0	0	46	46
<i>Ofertas de Cuid. Integr. em Oftalmologia</i>	269	314	264	292	1.139
CIRURGIAS ELETIVAS – AIH Normal	2	0	2	3	7
<i>Sondagem de canal lacrimal sob anestesia geral</i>	1	0	0	0	1
<i>Iridociclectomia</i>	0	0	0	1	1
<i>Tratamento odont. Pacientes necessidades especiais</i>	1	0	2	2	5
CIRURGIAS ELETIVAS - AIH Numeração Especial	39	41	35	87	202
<i>Tratamento cirúrgico de varizes (bilateral)</i>	0	0	0	1	1
<i>Tratamento cirúrgico de varizes (unilateral)</i>	5	3	2	3	13
<i>Vasectomia</i>	8	34	17	56	115
<i>Laqueadura Tubaria</i>	7	4	0	15	26
Total	215.988	192.956	252.897	232.068	893.909

Relatório Detalhado - 1º Quadrimestre 2026

Centro Especializado em Reabilitação-CER

Atendimento clínico nas especialidades de:

Fonoaudiologia: **380** atendimentos no período.

Psicologia: **240** atendimentos no período.

Psiquiatria: **100** atendimentos no período.

Serviço Social: **89** atendimentos no período.

Fisioterapia: **50** atendimentos no período.

Encaminhamento para avaliação e conduta:

Serviço de fisioterapia neurológica Adulto (Santa Casa): **116**

Serviço de fisioterapia pediátrica (Santa Casa): **34**

Serviço de fisioterapia respiratória (Santa Casa): **10**

Espaço de participação em reuniões:

- **Semanalmente:** discussão de caso e de processos de trabalho.
- **Mensalmente:** COMPEDE: reuniões do Conselho Municipal da Pessoa com Deficiência (RECAD): **4** reuniões.
- **Mensalmente:** RCPD: reuniões da Rede Estadual da Pessoa com Deficiência (online)- Grande ABCD: **4** reuniões.

Relatório Detalhado - 1º Quadrimestre 2026

Saúde Mental

Atendimentos realizados nos Centros de Atenção Psicossocial

	JAN	FEV	MAR	ABR	TOTAL QUAD
Coleta de material para exame laboratorial	41	38	48	114	241
Glicemia capilar	79	89	68	147	383
Teste rápido para detecção de anticorpos anti-hiv parapopulação geral (exceto gestante, parceiro	0	5	0	0	5
Teste rápido treponêmico (sífilis) para população geral(exceto gestante, parceiro ou parceria)	0	5	0	0	5
Teste rápido para detecção do antígeno de superfície do vírus da hepatite b - hbv (hbsag) para	0	5	0	0	5
Teste rápido para detecção de anticorpos contra o vírus da hepatite c para população geral (exc	0	4	0	0	4
Consulta de profissionais de nível superior na atenção especializada (exceto médico)	40	42	37	40	159
Consulta médica em atenção especializada	0	0	27	0	27
Acolhimento noturno de paciente em centro de atenção psicossocial	563	444	818	676	2.501
Acolhimento em terceiro turno de paciente em centro de atenção psicossocial	18	4	77	2	101
Acompanhamento de paciente em saúde mental (residência terapêutica)	14	13	14	14	55
Acolhimento diurno de paciente em centro de atenção psicossocial	711	802	556	592	2.661
Atendimento individual de paciente em centro de atenção psicossocial	3.916	3.340	3.249	2.930	13.435
Atendimento em grupo de paciente em centro de atenção psicossocial	738	927	857	992	3.514
Atendimento familiar em centro de atenção psicossocial	620	571	651	637	2.479
Acolhimento inicial por centro de atenção psicossocial	191	194	286	194	865
Atendimento domiciliar para pacientes de centro de atenção psicossocial e/ou familiares	22	25	32	33	112
Ações de articulação de redes intra e intersetoriais	82	87	72	77	318
Fortalecimento do protagonismo de usuários de centro de atenção psicossocial e seus familiares	177	115	244	179	715
Práticas corporais em centro de atenção psicossocial	238	195	196	221	850
Práticas expressivas e comunicativas em centro de atenção psicossocial	269	293	235	240	1.037
Atenção às situações de crise	181	174	317	150	822
Matriciamento de equipes da atenção básica	59	58	47	58	222
Ações de redução de danos	270	124	303	251	948
Acompanhamento de serviço residencial terapêutico por centro de atenção psicossocial	28	14	13	4	59
Ações de reabilitação psicossocial	262	210	249	147	868
Promoção de contratualidade no território	110	95	78	88	371
Matriciamento de equipes dos pontos de atenção da urgência e emergência, e dos serviços hospital	10	12	8	7	37
Administração de medicamentos na atenção especializada.	1.519	1.294	1.226	1.730	5.769
Aferição de pressão arterial	1.383	1.146	944	1.576	5.049
Total	11.541	10.325	10.652	11.099	43.617

Relatório Detalhado - 1º Quadrimestre 2026

Saúde Mental

Serviço Residencial Terapêutico Norte - Diadema

Serviço Residencial Terapêutico Norte – Diadema

SRT NORTE	Nº DE MORADORES			
	JAN	FEV	MAR	ABRIL
	08	09	09	09

Atividades

Janeiro – passeio com morador Fevereiro – carnaval 2026 Março – passeio com o morador



Abril – aniversário do morador



Relatório Detalhado - 1º Quadrimestre 2026

Saúde Mental

CAPS III SUL

Indicadores	Janeiro	Fevereiro	Março	Abril
Acolhimento noturno CAPS III Adulto SUL	65	61	109	92
Acolhimento diurno caps III Adulto SUL	68	48	80	120
Atendimento individual CAPS III adulto SUL	673	685	573	579
Atendimento em Grupo CAPS III ADULTO SUL	57	188	206	268
Atendimento a Familiar CAPS III ADULTO SUL	121	93	109	95
Ações de Articulação de Redes Intra e Intersetoriais CAPS III ADULTO SUL	11	10	6	9
Fortalecimento do Protagonismo dos Usuários e seus Familiares CAPS III SUL	2	1	9	49
Atenção à situações de crise CAPS III ADULTO SUL	10	9	8	68
Ações de Redução de Danos CAPS III ADULTO SUL	3	0	0	6
Ações de Reabilitação Psicossocial CAPS III ADULTO SUL	0	8	13	0
Promoção de Contratualidade no Território CAPS III ADULTO SUL	14	16	13	2

Atividades	Janeiro	Fevereiro	Março	Abril
Secretaria de Assistência Social	0	1	1	1
Secretaria da Cultura	0	0	0	0
Datas comemorativas	1	1	0	0
Oficinas Terapêuticas	0	0	0	0
Atividades Teatrais	4	4	4	4

REUNIÕES DE REDE, PLANEJAMENTO E CONSELHOS

CAPS	Janeiro	Fevereiro	Março	Abril
Assembléia de usuários, familiares e trabalhadores	4	4	4	4
Reuniões de planejamento e organização	4	10	12	4
Reunião Enfermaria de saúde Mental e Caps	1	1	1	1
Reuniões de Conselho Tutelar	0	0	0	0
Reunião de Conselho Gestor	1	1	1	1
Reuniões de Articulação de Rede regionais	1	1	1	1

Relatório Detalhado - 1º Quadrimestre 2026

Saúde Mental

CAPS III SUL

ATIVIDADE EXTERNAS 1º QUADRIMESTRE CAPS III SUL

RODA DE CONVERSA SAÚDE MENTAL



OFICINA DE BONECAS



PAGODE NA LATA



Relatório Detalhado - 1º Quadrimestre 2026

Saúde Mental

CAPS III NORTE

CENTRO DE ATENCAO PSICOSSOCIAL III DE DIADEMA NORTE					
	JAN	FEV	MAR	ABR	TOTAL
N PACIENTES	308	293	280	277	1158
Ac. Noturno	70	25	32	19	146
Acomp. S. Mental	18	4	1	2	25
ACOMP. RESIDENCIA TERAPEUTICA	9	8	9	9	35
Ac. Diurno	130	106	206	111	553
At. Ind.	909	680	799	618	3006
At. Grupo	308	245	196	345	1094
At. Famílias	92	68	43	46	249
At. Domiciliar	1	7	1	12	21
Prát. Corp.	55	14	43	100	212
Prát. E. e Com.	68	4	61	46	179
At. Sit. Crise	21	33	41	37	132
Reab. Psico	51	17	31	30	129
Prom. Contrat.	9	22	18	30	79

Relatório Detalhado - 1º Quadrimestre 2026

Saúde Mental

CAPS III Leste

Indicadores	Janeiro	Fevereiro	Março	Abril
Acolhimento noturno CAPS III Adulto Leste	25	19	10	17
Acolhimento diurno caps III Adulto Leste	71	80	29	13
Atendimento individual CAPS III adulto Leste	1434	1158	29	262
Atendimento em Grupo CAPS III ADULTO Leste	41	310	0	43
Atendimento a Familiar CAPS III ADULTO Leste	163	132	18	82
Ações de Articulação de Redes Intra e Intersetoriais CAPS III ADULTO Leste	6	0	5	9
Fortalecimento do Protagonismo dos Usuários e seus Familiares CAPS III Leste ADULTO	3	0	13	0
Atenção à situações de crise CAPS III ADULTO Leste	445	20	0	4
Ações de Redução de Danos CAPS III ADULTO Leste	51	50	0	0
Ações de Reabilitação Psicossocial CAPS III ADULTO Leste	35	19	0	1
Promoção de Contratualidade no Território CAPS III ADULTO Leste	26	6	0	2

REUNIÕES DE REDE, PLANEJAMENTO E CONSELHOS

CAPS	Janeiro	Fevereiro	Março	Abril
Assembléia de usuários, familiares e trabalhadores	3	4	1	0
Reuniões de planejamento e organização	4	4	1	0
Reunião Enfermaria de saúde Mental e Caps	1	1	0	0
Reuniões de Conselho Tutelar	0	0	0	0
Reunião de Conselho Gestor	1	1	1	0
Reuniões de Articulação de Rede regionais	0	0	0	0

Relatório Detalhado - 1º Quadrimestre 2026

Saúde Mental

CAPS III Leste - Atividade externa na associação dos funcionários públicos

Janeiro/2026



Fevereiro 2026



Fevereiro 2026




Relatório Detalhado - 1º Quadrimestre 2026

Saúde Mental

CAPS IJ

CENTRO DE ATENCAO PSICOSSOCIAL INFANTO JUVENIL					
	JAN	FEV	MAR	ABR	TOTAL
N PACIENTES	250	252	354	372	1228
Ac. Noturno	77	51	103	72	303
Acomp. S. Mental			76		76
Ac. Diurno	29	48	77	108	262
At. Ind.	323	257	482	400	1462
At. Grupo	69	122	240	152	583
At. Famílias	212	261	412	380	1265
At. Domiciliar	5	4	3	1	13
Prát. Corp.	31	37	88	47	203
Prát. E. e Com.	27	52	116	83	278
At. Sit. Crise	75	90	161	67	393
Reab. Psico	187	161	206	112	666
Prom. Contrat.	85	45	47	54	231



Relatório Detalhado - 1º Quadrimestre 2026

Saúde Mental

CAPS AD

Indicadores	Janeiro	Fevereiro	Março	Abril	Total
Acolhimento noturno	198	147	456	361	1162
Acolhimento diurno	80	92	38	111	321
Atendimento individual CAPS III AD	821	562	1152	1070	3605
Atendimento em Grupo CAPS III AD	125	155	216	227	723
Atendimento a Familiar CAPS III AD	20	17	38	34	109
Ações de Articulação de Redes Intra e Intersetoriais CAPS III AD	2	9	21	13	45
Fortalecimento do Protagonismo dos Usuários e seus Familiares CAPS III AD	15	24	33	10	82
Atenção à situações de crise CAPS III AD	48	20	107	35	210
Ações de Redução de Danos CAPS III AD	49	13	100	101	263
Ações de Reabilitação Psicossocial CAPS III AD	1	5		4	10
Promoção de Contratualidade no Território CAPS III AD		5			5

REUNIÕES DE REDE, PLANEJAMENTO E CONSELHOS

CAPS	Janeiro	Fevereiro	Março	Abril	Total
Assembléia de usuários, familiares e trabalhadores	4	4	4	4	16
Reuniões de planejamento e organização	4	4	4	4	16
Reunião Enfermaria de saúde Mental e Caps	2	4	4	4	14
Reuniões de Conselho Tutelar			1		1
Reunião de Conselho Gestor	1	1	1	1	4
Reuniões de Articulação de Rede regionais			1		1

Relatório Detalhado - 1º Quadrimestre 2026

Produção convênios

Produção por Unidade de Saúde contratadas
Atendimentos realizados na **Santa Casa, APAE, Oftalmologia/SPDM**

Santa Casa	JAN	FEV	MAR	ABR	TOTAL
Consultas / Atendimentos / Acompanhamentos	1.205	1.157	1.422	1.235	5.019
Fisioterapia	9.161	8.172	10.193	8.953	36.473
<i>Assist fisioterap alter obst,neonat urogin</i>	147	173	233	140	693
<i>Assist fisioterap cardiovasc e pneumo-func</i>	479	546	722	453	2.200
<i>Assist fisiot disfunç musc esquel-tod orig</i>	7.284	6.175	7.821	7.143	28.423
<i>Assist fisioterap nas alterações neurolog</i>	1.251	1.278	1.417	1.217	5.163
<i>Assist fisioterap em queimados</i>	0	0	0	0	0
Total	10.366	9.329	11.615	10.188	41.498

APAE	JAN	FEV	MAR	ABR	TOTAL QUAD
<i>Consultas / Atendimentos / Acompanhamentos</i>	668	513	811	926	2.918
<i>Fisioterapia</i>	77	90	70	59	293
Total	745	603	811	982	3.211

Oftalmologia/SPDM	JAN	FEV	MAR	ABR	TOTAL QUAD
Procedimentos com finalidade diagnóstica	4.072	4.095	3.330	4.652	16.149
Procedimentos clínicos	1.024	998	892	1.147	4.061
Procedimentos cirúrgicos	47	49	39	71	206
Ofertas de Cuid. Integr. em Oftalmologia (OCI)	269	314	264	292	1.139
Total	5.412	5.456	4.525	6.612	21.555

Relatório Detalhado - 1º Quadrimestre 2026

APOIO À GESTÃO DO SUS

Agendamentos realizados pela Regulação do Acesso Ambulatorial

	JAN	FEV	MAR	ABR	TOTAL QUAD
Total geral agendado pelo SIRESP	4.173	4.189	4.455	3.603	16.420
Total geral agendado pelo SISREG	15.594	15.235	22.052	24.300	77.181
Total	19.767	19.424	26.507	27.903	93.601

Absenteísmo CROSS e SISREG

	JAN	FEV	MAR	ABR	TOTAL
SIRESP	1.525	1.435	1.431	1.179	5.570
% do agendado	37%	34%	32%	33%	34%
SISREG	4.114	3.740	5.489	6.557	19.900
% do agendado	36%	32%	33%	37%	35%

Relatório Detalhado - 1º Quadrimestre 2026

APOIO À GESTÃO DO SUS

Fila SISREG Consultas (Fonte: SISREG 8/5/2026)

CONSULTAS	TOTAL
CONSULTA EM ORTOPEDIA - GERAL	6953
CONSULTA EM FISIOTERAPIA	4701
CONSULTA EM NEUROLOGIA - ADULTO	2667
GRUPO-CONSULTAS EM CIRURGIA ORTOPEDICA	2488
CONSULTA EM OFTALMOLOGIA - GERAL	2375
CONSULTA EM CIRURGIA VASCULAR - ADULTO	1830
CONSULTA EM CIRURGIA - PEQUENO PORTE	1721
CONSULTA EM DERMATOLOGIA - GERAL	1384
CONSULTA EM CIRURGIA GERAL - ADULTO	984
CONSULTA EM CIRURGIA PLASTICA - GERAL	891
CONSULTA EM UROLOGIA - ADULTO	887
CONSULTA EM CIRURGIA PEDIATRICA - GERAL	872
CONSULTA EM GINECOLOGIA	801
CONSULTA EM PROCTOLOGIA - GERAL	665
CONSULTA EM OFTALMOLOGIA - GLAUCOMA	631
CONSULTA EM OFTALMOLOGIA - PEDIATRICA 0-8 ANOS (OCI)	492
CONSULTA EM OFTALMOLOGIA - PLASTICA OCULAR	444
CONSULTA EM NEUROCIRURGIA - GERAL	432
CONSULTA EM NEFROLOGIA - ADULTO	398
CONSULTA EM OFTALMOLOGIA - RETINA GERAL	364
AVALIACAO EM REABILITACAO	347
CONSULTA EM GASTROENTEROLOGIA - ADULTO	326
CONSULTA EM OFTALMOLOGIA - ESTRABISMO	314
CONSULTA EM HEPATOLOGIA	303
CONSULTA EM ALERGIA E IMUNOLOGIA - ADULTO	300
CONSULTA EM ALERGIA E IMUNOLOGIA - PEDIATRICA	300
CONSULTA EM REUMATOLOGIA - GERAL	288
CONSULTA EM GASTROENTEROLOGIA INFANTIL	265
CONSULTA EM ATENDIMENTO EM FISIOTERAPIA UROGINECOLOGICA	252
CONSULTA EM OFTALMOLOGIA - CATARATA	233
CONSULTA EM NEUROLOGIA PEDIATRICA	230
OUTRAS ESPECIALIDADES	1690

EXAMES	TOTAL
GRUPO - EXAMES ULTRA-SONOGRAFICOS	11668
GRUPO - ULTRASSONOGRAFIA DOPPLER	4979
PROTESES PARCIAIS REMOVIVEIS - SUPERIOR E INFERIOR	4542
GRUPO DE TRIAGEM PARA CIRURGIA ODONTOLOGICA (I)	2582
ENDOSCOPIA DIGESTIVA ALTA INFANTIL	2438
ECOCARDIOGRAFIA	2032
GRUPO DE TRIAGEM PARA ENDODONTIA (I)	1587
ELETRONEUROMIOGRAFIA	1498
AUDIOMETRIA	1457
HOLTER 24 HORAS	1234
PROTESE TOTAL + PROTESES PARCIAIS REMOVIVEIS	1193
GRUPO - CIRURGIA AMB EM APARELHO VISUAL	1178
ESTUDO URODINAMICO	1010
MONITORIZACAO AMBULATORIAL DE PRESSAO ARTERIAL	950
PROVA DE FUNCAO PULMONAR COMPLETA - ESPIROMETRIA	943
NASOFIBROSCOPIA	934
PROTESE TOTAL - SUPERIOR E INFERIOR	856
GRUPO - DIAGNOSE EM OFTALMOLOGIA	847
COLONOSCOPIA	820
GRUPO DE TRIAGEM PARA PERIODONTIA (I)	477
ELETROENCEFALOGRAMA	360
BERA - POTENCIAL EVOCADO AUDITIVO P/ TRIAGEM AUDITIVA	284
GRUPO - ANGIOTOMOGRAFIA	208
GRUPO - RESSONANCIA MAGNETICA	194
TOMOGRAFIA DE COERENCIA OPTICA	93
TESTE DE ESFORCO OU TESTE ERGOMETRICO	78
TRATAMENTO ODONTOLOGICO PARA PAC COM NECESSIDADES ESPECIAIS	77
ULTRA-SONOGRAFIA MORFOLOGICA	52
PPD (TUBERCULOSE) - ID	47
POLISSONOGRAFIA	38
GRUPO - PUNCAO / BIOPSIA	32
GRUPO - TOMOGRAFIA COMPUTADORIZADA	18
OUTROS EXAMES	54

Relatório Detalhado – 1º Quadrimestre 2026

Atenção Básica

Produção Unidades Básicas de Saúde

Atendimentos Individuais	Janeiro	Fevereiro	Março	Abril	TOTAL
Médicos	38.02	33.577	42.450	38.250	114.277
Enfermeiros	21.074	19.885	25.326	23.478	89.763
Dentistas (AB e CEO)	12.338	11.450	14.517	12.884	51.189
Equipe Multiprofissional	3.061	3.088	3.586	3.385	13120
ACS	66.960	61.001	71.236	72.531	271.728
Total	103.433	129.001	157.115	150.528	540.077

Início das Oficinas de Territorialização em todas as UBS



SAÚDE BUCAL

TIPO DE CONSULTA – ATENÇÃO BÁSICA – 2º Quadrimestre

Primeira consulta odontológica programática	11398
Consulta de retorno em odontologia	18711
Consulta de manutenção em odontologia	2561
Não especificado	11344
TOTAL	44014

TIPO DE CONSULTA – CEO – 1º Quadrimestre

Primeira consulta odontológica programática	1270
Consulta de retorno em odontologia	4467
Consulta de manutenção em odontologia	271
Não especificado	46
TOTAL	6054

TIPO DE ATENDIMENTO - ATENÇÃO BÁSICA – 1º Quadrimestre

Consulta agendada	28181
Demais atendimentos	10549
Atendimento de Urgência	5284
TOTAL	44014

TIPO DE ATENDIMENTO – CEO – 1º Quadrimestre

Consulta agendada	4160
Demais atendimentos	1873
Atendimento de urgência	21
TOTAL	6054

Relatório Detalhado - 1º Quadrimestre 2026

Atenção Básica

SAÚDE BUCAL

PROCEDIMENTOS ODONTOLÓGICOS – 1º Quadrimestre	
Procedimentos APS	31341
Procedimentos CEO	3529
Procedimentos P.A.	457
TOTAL	35300

Vigilância Em Saúde Bucal	
Abscesso dento alveolar	1286
Alteração em tecidos moles	1068
Traumatismo dento alveolar	138
Dor de dente	5230

Outros Procedimentos (SIGTAP)	
Biópsia de tecidos moles	43
Frenectomia	19
Exodontia de dente incluso	332
Tratamento endodôntico	3985
Próteses Instaladas	4379

ATENDIMENTOSP.A ODONTOLÓGICO – 1º Quadrimestre				
JAN	FEV	MAR	ABR	1º Quadrimestre
278	258	272	312	1120

Procedimentos odontológicos CEO	
Primeira consulta odontológica programática	1270
Demais consultas	1873
Urgência	21
Procedimentos odontológicos CEO	3529
Vigilância Em Saúde Bucal CEO	
Abscesso dento alveolar	17
Alteração em tecidos moles	334
Traumatismo dento alveolar:	3
Dor de dente	22
Outros Procedimentos (SIGTAP) CEO	
Biópsia de tecidos moles	43
Frenectomia	18
Exodontia de dente incluso	332
Tratamento endodôntico	536
Próteses Instaladas	413

Relatório Detalhado - 1º Quadrimestre 2026

Proteção à Saúde e Vigilâncias

IMUNIZAÇÃO

Total de doses aplicadas de vacina Covid, 19, Diadema 2026

Faixa etária	Total de Doses Aplicadas
10 meses	246
11 meses	163
6 meses	237
7 meses	346
8 meses	275
1 ano	752
2 a 4 anos	737
5 a 11 anos	5
12 a 17 anos	83
18 a 19 anos	111
20 a 24 anos	369
25 a 29 anos	431
30 a 34 anos	369
35 a 39 anos	315
40 a 44 anos	297
45 a 49 anos	300
50 a 54 anos	354
55 a 59 anos	435
60 a 64 anos	2.343
65 a 69 anos	2.674
70 a 74 anos	2.275
75 a 79 anos	1.568
80 anos ou mais	1.640
Total	16.325

Total de doses aplicadas de vacina Covid, 19, Diadema 2025

Faixa etária	Total de Doses Aplicadas
10 meses	674
11 meses	532
6 meses	597
7 meses	907
8 meses	790
1 ano	3.038
2 a 4 anos	3.703
5 a 11 anos	352
12 a 17 anos	201
18 a 19 anos	347
20 a 24 anos	1.073
25 a 29 anos	1.286
30 a 34 anos	1.136
35 a 39 anos	1.081
40 a 44 anos	956
45 a 49 anos	983
50 a 54 anos	1.120
55 a 59 anos	1.499
60 a 64 anos	5.650
65 a 69 anos	5.800
70 a 74 anos	4.797
75 a 79 anos	3.037
80 anos ou mais	3.388
Total	42.947

Fonte: Atualização do painel em 09/05/2026, com dados contidos na Rede Nacional de Dados em Saúde (RNDS) até o dia 08/05/2026.

Relatório Detalhado - 1º Quadrimestre

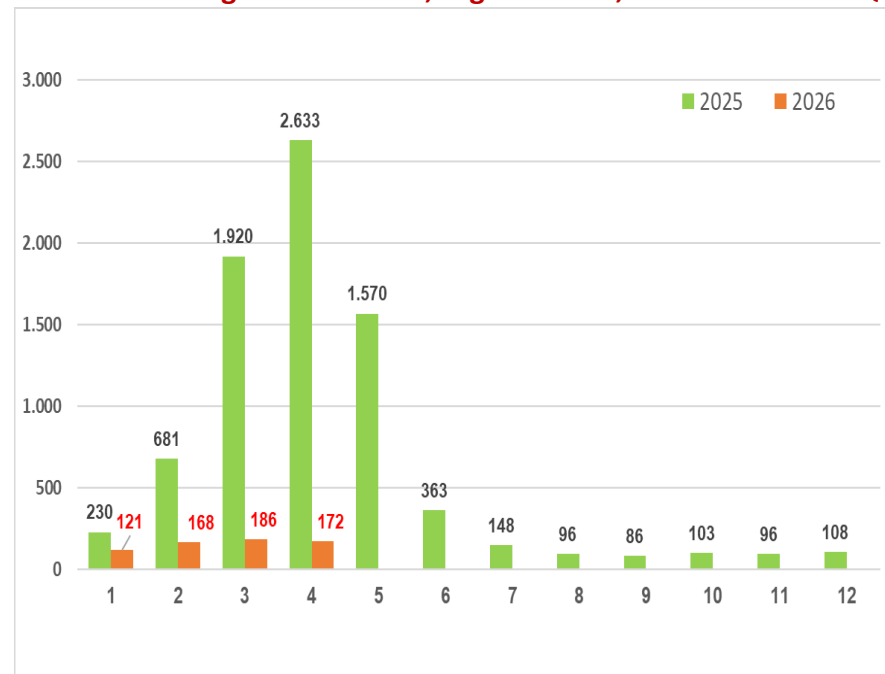
2026

Proteção à Saúde e Vigilâncias

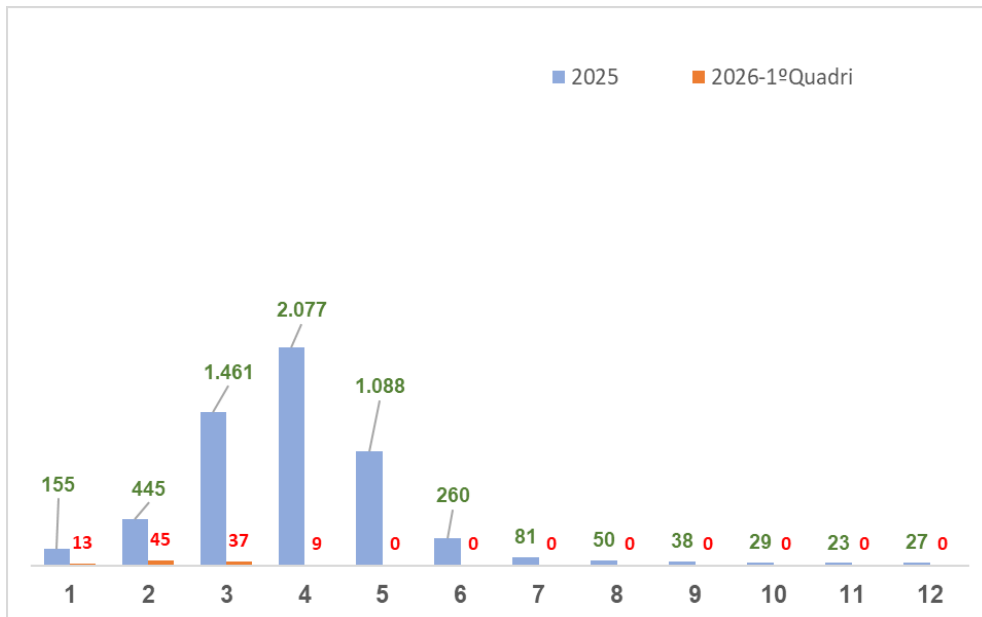
Número de casos de Arboviroses confirmados em residentes de Diadema de 2025 e 2026

Agravos-Classificação	2025		2026/1º quadri	
	N	%	N	%
Dengue	8.034	99,8%	647	99,4%
Dengue	5.696	71,4%	104	17,1%
Dengue-sinais alarme	34	0,5%	0,0%	0,0%
Dengue grave	4	0,1%	0,0%	0,0%
Descartada	2.299	27,8%	443	66,7%
Em análise	1	0,0%	100	15,5%
Chicungunya	18	0,2%	4	0,6%
Chiku-Confirmada	1	0,0%	0,0%	0,0%
Descartada	17	0,2%	4	0,6%
Em análise		0,0%		0,0%
Zika		0,0%		0,0%
Febre Amarela		0,0%		0,0%

Casos de Dengue notificados, segundo mês, 2025 e 2026 - 1º Q



Casos de Dengue confirmados, segundo mês, 2025 e 2026 - 1º Q



Número de casos de Dengue por área de abrangência em residentes de Diadema, 2026 – 1º Quadrimestre

Ano - Área-UBS	Dengue	D.-sinais alarme	D. grave	Descartada	Em análise	Total Geral
= 2026/1º quadri	104			443	100	647
ABC	11			13	4	28
CANHEMA	2			18	5	25
CASA GRANDE	5			35	9	49
CENTRO	16			55	8	79
CONCEIÇÃO	4			27	2	33
ELDORADO	4			17	6	27
INAMAR	6			22	4	32
MARIA TEREZA	6			29	1	36
NAÇÕES	7			27	7	41
NOGUEIRA	5			29	5	39
NOVA CONQUISTA	3			7	3	13
PAINEIRAS	9			33	6	48
PAULINA	1			9	2	12
PIRAPORINHA				19	4	23
PROMISSÃO	2			11	6	19
REAL	5			30	5	40
REID				17	3	20
RUYCE	4			10	4	18
SÃO JOSÉ	1			5	2	8
SERRARIA	12			28	12	52
IGNORADO	1			2	2	5

Relatório Detalhado - 1º Quadrimestre 2026

Proteção à Saúde e Vigilâncias

MONITORAMENTO DE AGRAVOS ACIDENTE ANTIRRÁBICO

Área-UBS	2021		2022		2023		2024		2025		2026	
	N	%	N	%	N	%	N	%	N	%	N	%
ABC	36	3,1%	34	3,2%	44	4,2%	42	3,9%	33	2,9%	12	5,2%
CANHEMA	32	2,7%	30	2,8%	46	4,4%	65	6,0%	80	7,0%	13	5,6%
CASA GRANDE	32	2,7%	17	1,6%	39	3,8%	37	3,4%	52	4,5%	9	3,9%
CENTRO	97	8,3%	110	10,3%	92	8,9%	103	9,5%	85	7,4%	11	4,7%
CONCEIÇÃO	61	5,2%	70	6,6%	47	4,5%	62	5,7%	58	5,1%		0,0%
CONCEIÇÃO		0,0%		0,0%		0,0%		0,0%	7	0,6%	10	4,3%
ELDORADO	121	10,3%	65	6,1%	72	6,9%	54	5,0%	88	7,7%	19	8,2%
INAMAR	100	8,5%	86	8,1%	48	4,6%	32	2,9%	46	4,0%	10	4,3%
MARIA TEREZA	57	4,9%	40	3,8%	21	2,0%	33	3,0%	35	3,1%	6	2,6%
NAÇÕES	50	4,3%	54	5,1%	64	6,2%	69	6,4%	59	5,1%	8	3,4%
NOGUEIRA	43	3,7%	40	3,8%	46	4,4%	70	6,5%	42	3,7%	9	3,9%
NOVA CONQUISTA	9	0,8%	17	1,6%	29	2,8%	29	2,7%	17	1,5%		0,0%
OUTRO MUN	9	0,8%	4	0,4%	6	0,6%	1	0,1%	2	0,2%		0,0%
PAINEIRAS	132	11,3%	142	13,3%	118	11,4%	124	11,4%	115	10,0%	33	14,2%
PAULINA	53	4,5%	42	3,9%	73	7,0%	55	5,1%	48	4,2%	15	6,4%
PIRAPORINHA	33	2,8%	26	2,4%	32	3,1%	36	3,3%	53	4,6%	14	6,0%
PROMISSÃO	53	4,5%	50	4,7%	25	2,4%	25	2,3%	34	3,0%	11	4,7%
REAL	48	4,1%	43	4,0%	40	3,8%	45	4,1%	70	6,1%	13	5,6%
REID	51	4,4%	54	5,1%	61	5,9%	46	4,2%	53	4,6%	7	3,0%
RUYCE	40	3,4%	35	3,3%	46	4,4%	40	3,7%	48	4,2%	11	4,7%
SÃO JOSÉ	15	1,3%	7	0,7%	12	1,2%	16	1,5%	18	1,6%		0,0%
SERRARIA	92	7,8%	95	8,9%	75	7,2%	93	8,6%	93	8,1%	21	9,0%
IGNORADO	8	0,7%	4	0,4%	3	0,3%	7	0,6%	10	0,9%		0,0%
situação de rua		0,0%		0,0%		0,0%	1	0,1%		0,0%	1	0,4%
Total Geral	1.172	100,0%	1.065	100,0%	1.039	100,0%	1.085	100,0%	1.146	100,0%	233	100,0%

Fonte: SINAN 30/04/2026. Dados sujeitos a atualização

Doenças e agravos de notificação compulsória em residentes de Diadema, 1º Quadrimestre de 2026

Agravo	Notificados	Confirmados	Descartados	Em análise/IGN	Óbitos
Animal Peçonhento	21	21	0	0	0
Acidente Antirrábico	233	233	0	0	0
Caxumba	0	0	0	0	0
Esporotricose	0	0	0	0	0
Intoxicação Exógena	29	29	0	0	0
Leptospirose	7	3	4	0	0
Meningite	34	17	17	0	0
Paralisia FA	1	0	1	0	0

Relatório Detalhado - 1º Quadrimestre 2026

Vigilâncias

PROGRAMA DE TUBERCULOSE

Número de casos de Tuberculose em residentes de Diadema de 2025 e 2026/1º Q

Tuberculose	2025	1º Quadrimestre de 2026
Total de casos (Notificados)	256	86
Total de casos novos	205	68
Retratamentos por abandono	32	8
Recidiva	18	10

PROGRAMA DE HANSENÍASE

No 1º quadrimestre de 2026 ocorreram 02 casos novos de Hanseníase. O número atual de pacientes em tratamento é de 07 casos.

Número de casos de Hanseníase em residentes de Diadema de 2025 e 2026 - 1º Q

Hanseníase	2025	1º Quadrimestre de 2026
Casos novos	08	2
Número total de casos em tratamento	09	7

Relatório Detalhado - 1º Quadrimestre 2026

PROGRAMA DE IST/AIDS

Em residentes de Diadema 2025 e 2026/1ºQ

AGRAVOS		2025	1º Quadrimestre de 2026	Total 2026
AIDS (CASOS NOVOS)	AIDS CRIANÇA (<5 A)	9	0	0
	GESTANTE AIDS	5	1	1
	AIDS ADULTO	114	30	30

Número de casos de Sífilis confirmados em residentes de Diadema 2025 e 2026/1º Q

AGRAVOS		2025	1º Quadrimestre de 2026
SÍFILIS (CONFIRMADOS)	Sífilis Adquirida	654	164
	Sífilis Em Gestante	172	56
	Sífilis Congênita Presumível	12	07
	RN Exposto à SC	94	15

PROGRAMA DE HEPATITES VIRAIS

Em residentes de Diadema 2025 e 2026/1ºQ

AGRAVOS		2025	1º Quadrimestre de 2026
HEPATITES VIRAIS (NOTIFICADOS)	HEPATITE	64	40
HEPATITES VIRAIS (CONFIRMADOS)	HEPATITE	31	9

Número de casos de Toxoplasmose em residentes de Diadema de 2025 e 2026/1º Q

AGRAVOS		2025	2026
TOXOPLASMOSE (CONFIRMADOS)	GESTANTE	26	1
	CONGÊNITA	1	2

Fonte: SINAN/ECD: 30/04/2026. Dados sujeitos a atualização

Relatório Detalhado - 1º Quadrimestre 2026

Número de casos de Sarampo e Rubéola em residentes de Diadema de 2025 e 2026/1º Q

AGRAVO		2025	1º Quadrimestre de 2026	Total 2026
SARAMPO	NOTIFICADOS	11	1	1
	DESCARTADOS	11	1	1
RUBÉOLA	NOTIFICADOS	0	0	0
	DESCARTADOS	0	0	0

Nasceram vivos 1175 residentes de Diadema no 1º Quadrimestre de 2026, sendo que maior parte desses nascimentos foi por parto cesáreo (762).

SINASC

Número de nascimentos e tipo de parto de mães residentes de Diadema, 2021 a 2026/1º Q

Tipo de parto	2021		2022		2023		2024		2025		2026/1ºQ	
	N	%	N	%	N	%	N	%	N	%	N	%
Cesáreo	2.431	54,2%	2.434	57,0%	2.500	59,1%	2.366	62,9%	2.455	65,8%	762	64,9%
Vaginal	2.051	45,8%	1.834	43,0%	1.730	40,9%	1.392	37,0%	1.272	34,1%	412	35,1%
Ignorado		0,0%		0,0%		0,0%		0,0%		0,0%		0,0%
(vazio)		0,0%		0,0%		0,0%	1	0,0%	2	0,1%	1	0,1%
Total Geral	4.482	100,0%	4.268	100,0%	4.230	100,0%	3.759	100,0%	3.729	100,0%	1.175	100,0%

Fonte: SINAN/ECD: 30/04/2026. Dados sujeitos a atualização

Relatório Detalhado - 1º Quadrimestre 2026

SIM (Sistema de Informação sobre Mortalidade)

Número de óbitos de residentes em Diadema, segundo ano e mês de 2024 a 2026/1º quadrimestre.

Mês	2024		2025		2026	
	N	%	N	%	N	%
jan	157	6,4%	198	8,0%	202	29,9%
fev	176	7,2%	147	5,9%	148	21,9%
mar	227	9,3%	183	7,4%	234	34,6%
abr	232	9,5%	223	9,0%	92	13,6%
mai	198	8,1%	220	8,9%		0,0%
jun	204	8,3%	237	9,6%		0,0%
jul	243	9,9%	233	9,4%		0,0%
ago	227	9,3%	223	9,0%		0,0%
set	208	8,5%	225	9,1%		0,0%
out	189	7,7%	201	8,1%		0,0%
nov	194	7,9%	231	9,3%		0,0%
dez	199	8,1%	158	6,4%		0,0%
Total Geral	2.454	100,0%	2479	100,0%	676	100,0%

Número de óbitos infantis (<1 ano) em residentes, segundo mês de ocorrência. Diadema 2025 e 2026/1º quadrimestre

Tab.7. Número de óbitos infantis (<1 ano) de residentes em Diadema, segundo mês de ocorrência, 2025 e 2026/1º quadrimestre

Mês	2025	2026
Jan	3	4
Fev	3	1
Mar	0	6
Abr	6	1

Fonte: SIM/ ECD - Diadema: 30/04/2026. Dados sujeitos a atualização.

Relatório Detalhado - 1º Quadrimestre 2026

Assistência Farmacêutica

2026	Nº usuários atendidos	Nº de dispensações	Quantidade dispensada de medicamentos (por unidade)	Valor total
Janeiro	46.246	109.972	3.010.525	R\$ 660.901,39
Fevereiro	42.343	102.166	3.029.282	R\$ 773.273,28
Março	59.422	134.478	4.580.181	R\$ 947.830,24
Abril	52.738	122.635	3.506.205	R\$ 939.280,66

FME			
Mês	Pacientes Cadastrados	Pacientes atendimentos	Média dispensação / dia
Janeiro	6452	5611	255
Fevereiro	6410	5250	239
Março	6572	5786	263
Abril	6536	5574	253

ATIVIDADES

28/01/2026	Reunião de equipe e informes técnicos
31/03/2026	Reunião de equipe e informes técnicos
04/05/2026	Reunião de equipe e informes técnicos

REUNIÕES

- Conselho Municipal de Saúde: 7 reuniões entre ordinárias e extraordinárias nos meses de: janeiro, fevereiro, março e abril;
- As reuniões de sábado do CPS estão sendo realizadas na Câmara Municipal de Diadema.



Relatório Detalhado - 1º Quadrimestre 2026

Recursos Humanos – Secretária de Saúde

CONTROLE DE SAÍDAS - 2026

VÍNCULO	JAN	FEV	MAR	ABR
FUABC	14	0	9	7
PMD	23	14	21	15
SPDM	32	23	27	25
TOTAL	55	37	48	40

RH – Secretaria de Saúde - 1º Quadrimestre 2026

ORIGEM	JAN	FEV	MAR	ABR
ESTADO	7	7	6	6
FUABC	144	144	147	148
PMD	2109	2095	2079	2072
SPDM	1595	1627	1623	1660
TOTAL	3855	3873	3855	3886

QUALIDADE E TEMPO DE RESPOSTAS DADAS AO CIDADÃO

JANEIRO		
Status Manifestação	Qtd	%
Arquivada	298	80%
Cadastrada	0	0%
Em Análise	0	0%
Encaminhada	0	0%
Fechada	73	20%
Total	371	100%

FEVEREIRO		
Status Manifestação	Qtd	%
Arquivada	0	0%
Cadastrada	0	0%
Em Análise	1	0%
Encaminhada	0	0%
Fechada	341	100%
Total	342	100%

MARÇO		
Status Manifestação	Qtd	%
Arquivada	0	0%
Cadastrada	0	0%
Em Análise	0	0%
Encaminhada	0	0%
Fechada	316	100%
Total	316	100%

ABRIL		
Status Manifestação	Qtd	%
Arquivada	0	0%
Cadastrada	0	0%
Em Análise	121	40%
Encaminhada	0	0%
Fechada	183	60%
Total	304	100%

TOTAL GERAL: 1333

MEIO DE ATENDIMENTO- QUADRIMESTRE

JANEIRO		
Meio de Registro	Qtd	%
Carta	0	0%
E-mail	38	10%
Formulário Web	0	0%
Integração	0	0%
Presencial	296	80%
Telefone	37	10%
Total	371	100%

FEVEREIRO		
Meio de Registro	Qtd	%
Carta	0	0%
E-mail	29	8%
Formulário Web	0	0%
Integração	5	1%
Presencial	267	78%
Telefone	41	12%
Total	342	100%

MARÇO		
Meio de Registro	Qtd	%
Carta	0	0%
E-mail	40	13%
Formulário Web	4	1%
Integração	1	0%
Presencial	250	79%
Telefone	21	7%
Total	316	100%

ABRIL		
Meio de Registro	Qtd	%
Carta	0	0%
E-mail	32	11%
Formulário Web	9	3%
Integração	1	0%
Presencial	254	84%
Telefone	8	3%
Total	304	100%

TOTAL GERAL: 1333

CLASSIFICAÇÃO DAS MANIFESTAÇÕES

JANEIRO		
Tipo Manifestação	Qtd	%
Comunicação Irregularidade	17	5%
Denúncia	0	0%
Elogio	0	0%
Informação	1	0%
Reclamação	33	9%
Solicitação	317	85%
Sugestão	3	1%
Total	371	99%

FEVEREIRO		
Tipo Manifestação	Qtd	%
Comunicação Irregularidade	9	3%
Denúncia	4	1%
Elogio	5	1%
Informação	0	0%
Reclamação	39	11%
Solicitação	285	83%
Sugestão	0	0%
Total	342	100%

MARÇO		
Tipo Manifestação	Qtd	%
Comunicação Irregularidade	11	3%
Denúncia	2	1%
Elogio	2	1%
Informação	0	0%
Reclamação	34	11%
Solicitação	266	84%
Sugestão	1	0%
Total	316	100%

ABRIL		
Tipo Manifestação	Qtd	%
Comunicação Irregularidade	9	3%
Denúncia	3	1%
Elogio	3	1%
Informação	0	0%
Reclamação	40	13%
Solicitação	249	82%
Sugestão	0	0%
Total	304	100%

TOTAL GERAL: 1333

OBRIGADO

Dr. Antônio Carlos do Nascimento

Secretário de Saúde

AGRADECIMENTO ESPECIAL

Equipe da Secretaria de Saúde

Equipe da Secretaria de Finanças

Membros da Comissão de Orçamento e Finanças do CMS

