



PREFEITURA DE
DIADEMA

TRABALHANDO POR DIADEMA

Secretaria de Finanças




AUDIÊNCIA PÚBLICA

Avaliação das Metas Fiscais – LRF

2º Quadrimestre 2025

30 de setembro de 2025



DIÁRIO OFICIAL ELETRÔNICO DE DIADEMA

Diadema – SP – Terça-feira
16 de setembro de 2025

Ano 5 | nº 960

**CÂMARA
MUNICIPAL**
DE DIADEMA

AUDIÊNCIA PÚBLICA DE FINANÇAS

AUDIÊNCIA PÚBLICA

Convocação

O Vereador **REINALDO ANTONIO MEIRA**, Presidente da Comissão Permanente de Finanças e Orçamento da Câmara Municipal de Diadema, comunica e convida a todos os senhores VEREADORES e VEREADORAS desta Casa de Leis, especialmente aos senhores membros da Comissão de Finanças e Orçamento, convite extensivo a todos os interessados, para a **AUDIÊNCIA PÚBLICA**, a ser realizada no dia **30 de setembro de 2025**, terça-feira, a partir das 15h, no Plenário Vereador Durvalino Romualdo de Souza, sito na Avenida Antonio Piranga n.º 474 – 1.º andar – Centro – Diadema, na qual o ilustríssimo Senhor **JOSÉ LUIZ GAVINELLI**, apresentará a avaliação do cumprimento das metas fiscais relativas ao segundo quadrimestre de 2025, como determina o parágrafo 4.º do artigo 9.º da Lei Complementar n.º 101/2000 – Lei de Responsabilidade Fiscal (LRF). O material estará disponível no site da Câmara Municipal de Diadema, www.cm-diadema.sp.gov.br, no link cidadão – audiências públicas.



PREFEITURA DE
DIADEMA
TRABALHANDO POR DIADEMA

Cenário Econômico



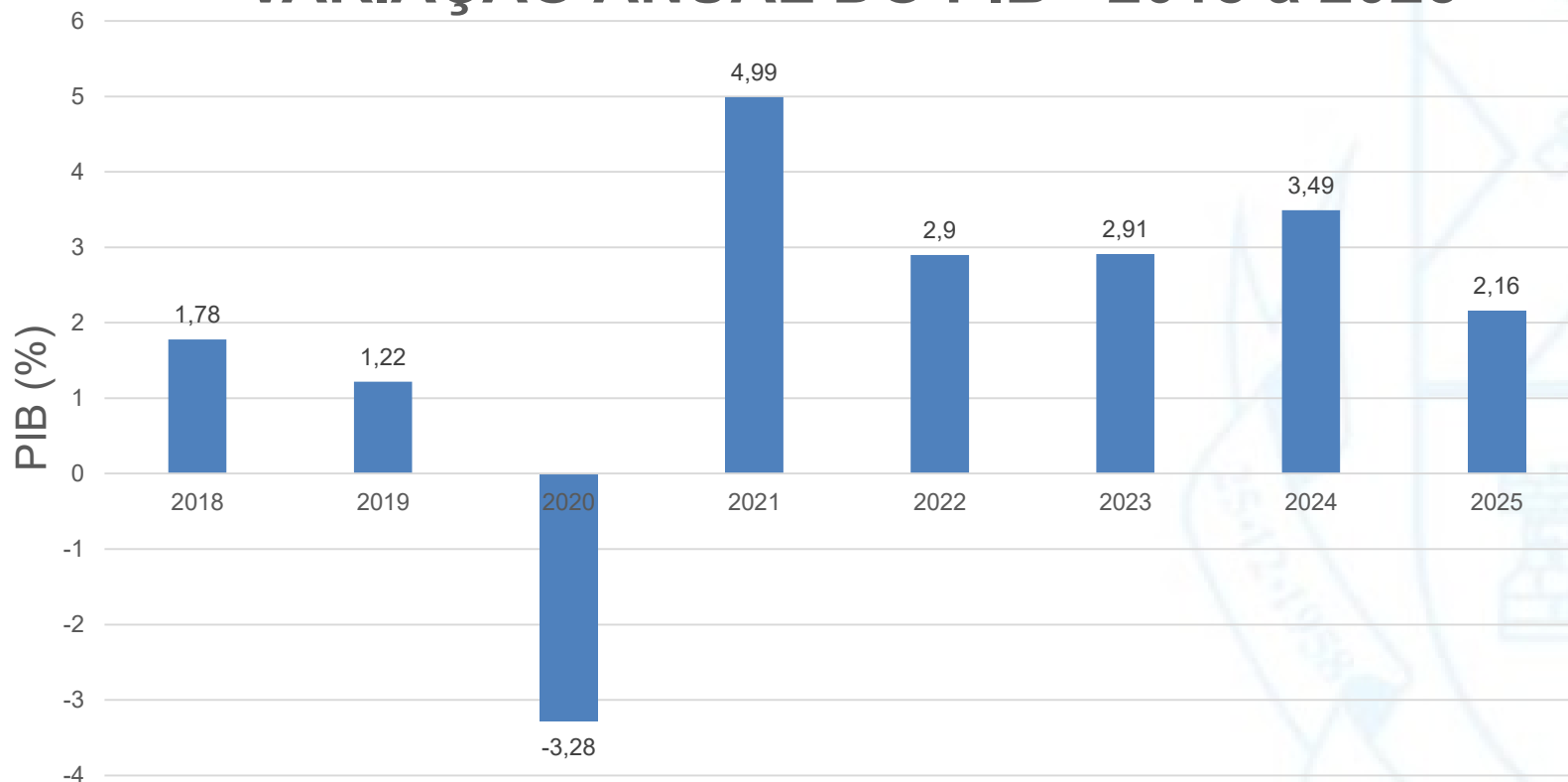
Breve Análise Macroeconômica

19 de setembro de 2025		2025						
Mediana - Agregado		Há 4 semanas	Há 1 semana	Hoje	Comp. semanal *	Resp. **	5 dias úteis	Resp. ***
IPCA (variação %)	→	4,86	4,83	4,83	= (1)	149	4,82	95
PIB Total (variação % sobre ano anterior)	→	2,18	2,16	2,16	= (2)	117	2,16	51
Câmbio (R\$/US\$)		5,59	5,50	5,50	= (1)	123	5,45	67
Selic (% a.a)	→	15,00	15,00	15,00	= (13)	141	15,00	75

* comportamento dos indicadores desde o Focus-Relatório de Mercado anterior;
os valores entre parênteses expressam o número de semanas em que vem ocorrendo o último comportamento

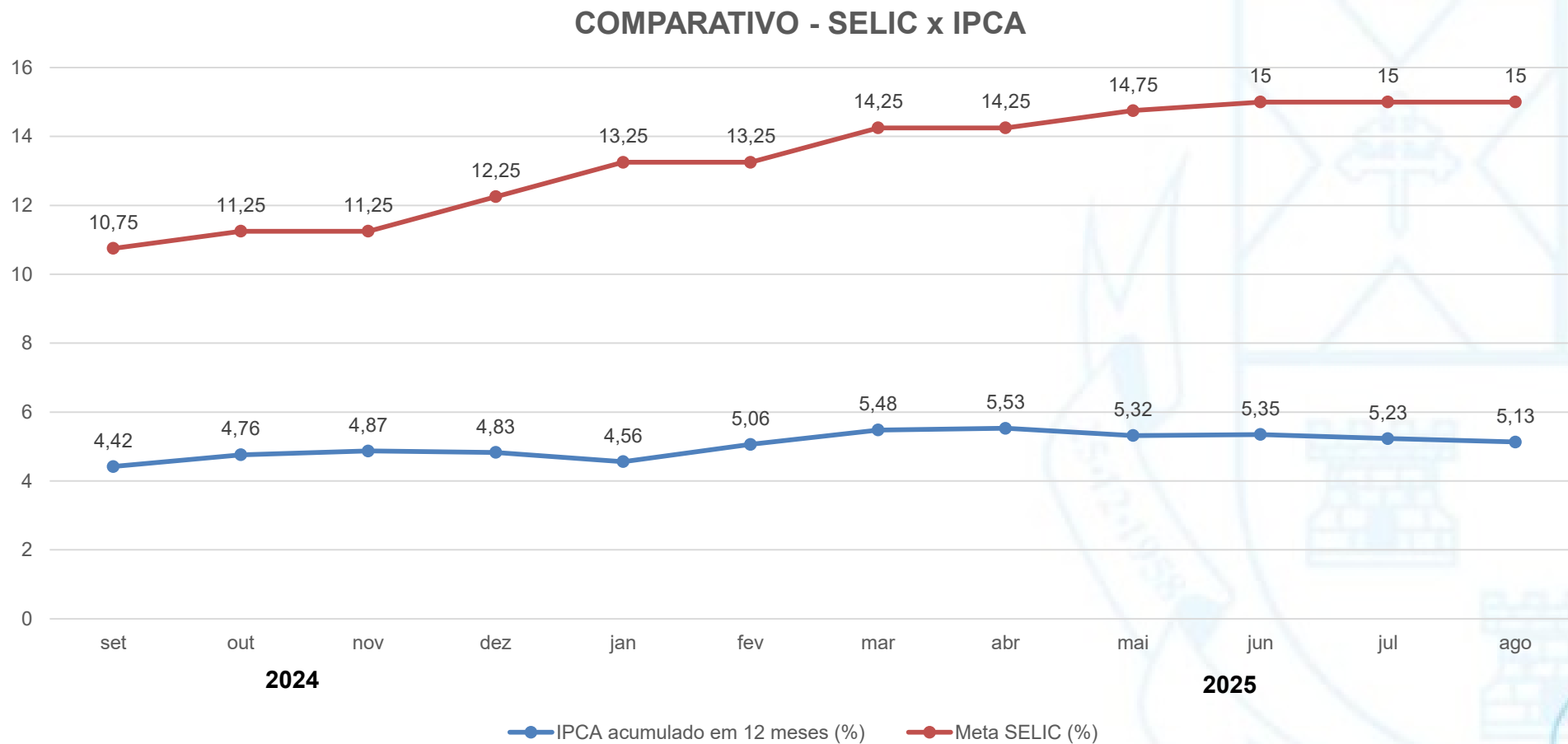
EVOLUÇÃO DAS EXPECTATIVAS PARA 2025 RELATÓRIO FOCUS			
	AUDIÊNCIA 3º QUADR.2024 28/02/2025	AUDIÊNCIA 1º QUADR.2025 23/05/2025	AUDIÊNCIA 2º QUADR.2025 19/09/2025
IPCA (%)	4,89	5,53	→ 4,83
PIB (%)	3,49	2,14	→ 2,16

VARIAÇÃO ANUAL DO PIB - 2018 a 2025



Fontes: 2018-2024: Instituto Brasileiro de Geografia e Estatística - IBGE

*2025: Projeção do Boletim Focus do Banco Central do Brasil



Projeções do mercado para inflação, PIB, Selic e dólar ficam estáveis

Focus mantém em 4,83% estimativa de inflação para 2025

PEDRO PEDUZZI - REPÓRTER DA AGÊNCIA BRASIL

Publicado em 22/09/2025 - 09:58
Brasília



PIB

A projeção do mercado financeiro para o Produto Interno Bruto (PIB, a soma de todas riquezas produzidas no país) é de **2,16% – o mesmo percentual estimado há uma semana.**

Há quatro semanas, as expectativas do mercado financeiro eram de que o PIB brasileiro fecharia o ano com um crescimento de 2,18%. Para 2026 e 2027, as expectativas também se mantiveram estáveis, em 1,80% e 1,90%, respectivamente, na comparação com a semana passada.

Notícias na mídia

Selic

Para alcançar a meta de inflação, o Banco Central usa como principal instrumento a taxa básica de juros – a Selic.

Pela 13ª semana consecutiva, o boletim Focus mantém as projeções deste índice em 15% ao ano, mesmo percentual definido pelo Comitê de Política Monetária (Copom) do BC. Para os anos subsequentes (2026 e 2027), o índice está projetado em 12,25%; e 10,50%, respectivamente.

O Copom justificou a manutenção da Selic em 15%, pela incerteza do ambiente externo, “em função da conjuntura e da política econômica nos Estados Unidos”. **Segundo o comitê, o cenário exige cautela “por parte de países emergentes em ambiente marcado por tensão geopolítica”.**

Dólar cai, e Bolsa sobe com inflação dos EUA reforçando cortes de juros

Colaboração para o UOL, em São Paulo

26/09/2025 11h01

🕒 Atualizada em 26/09/2025 11h01

▪ **O dólar comercial recua desde a abertura, às 10h56, a moeda norte-americana caía 0,19%, vendida a R\$ 5,354.** O dólar turismo, usado por quem viaja, também recuava 0,05%, cotado a R\$ 5,565.

O dólar recua e a Bolsa brasileira abre em leve alta o pregão de hoje, após a divulgação de novos dados da inflação nos Estados Unidos, que vieram em linha com as expectativas e reforçaram as apostas de novos cortes de juros pelo Fed (Federal Reserve, o banco central norte-americano), segundo analistas. A perspectiva de afrouxamento monetário pressiona a moeda americana e pode favorecer o apetite por risco em mercados emergentes, como o Brasil.

Anexos Fiscais

Art. 9º § 4º LRF

- ❑ Até o final dos meses de maio, setembro e fevereiro, o Poder Executivo demonstrará e avaliará o cumprimento das metas fiscais de cada quadrimestre, em audiência pública na comissão referida no § 1º do art. 166 da Constituição ou equivalente nas Casas Legislativas estaduais e municipais.”

Lei de Responsabilidade Fiscal



RELATÓRIO RESUMIDO DA EXECUÇÃO ORÇAMENTÁRIA - RREO

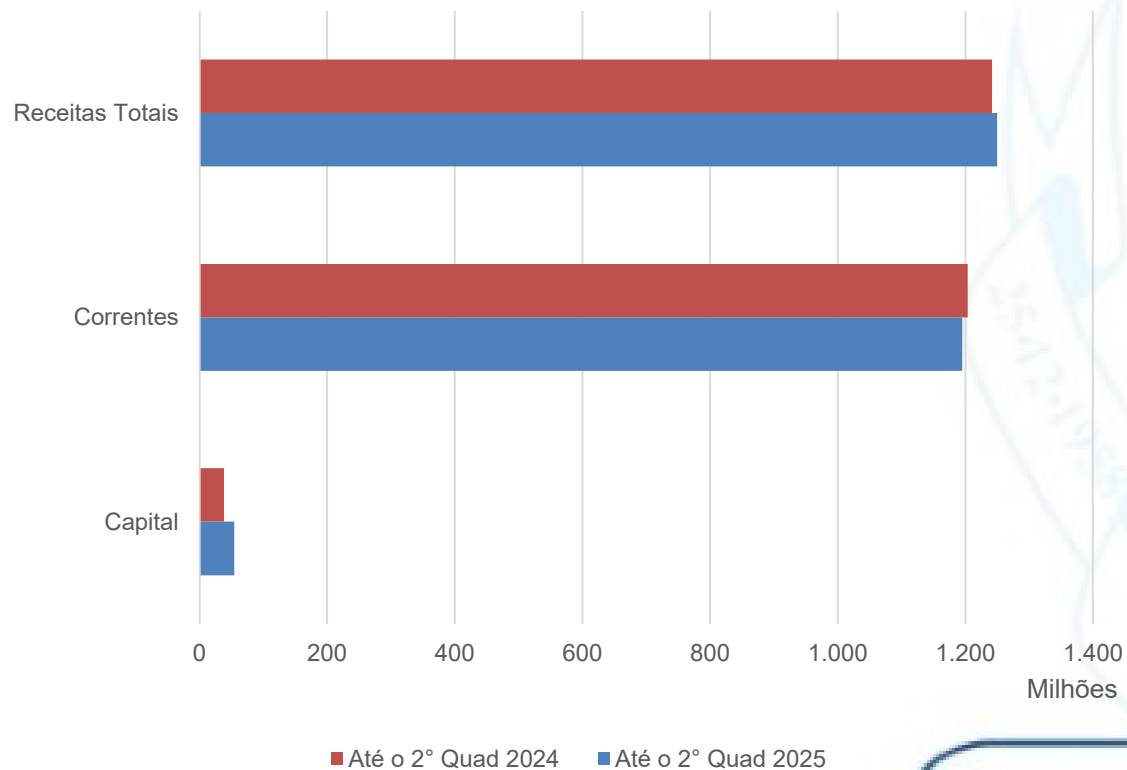
- ❑ O RREO é o conjunto de demonstrativos que proporciona amplas informações ao Executivo, Legislativo e à Sociedade sobre a execução orçamentária e sua previsão.

Lei de Responsabilidade Fiscal



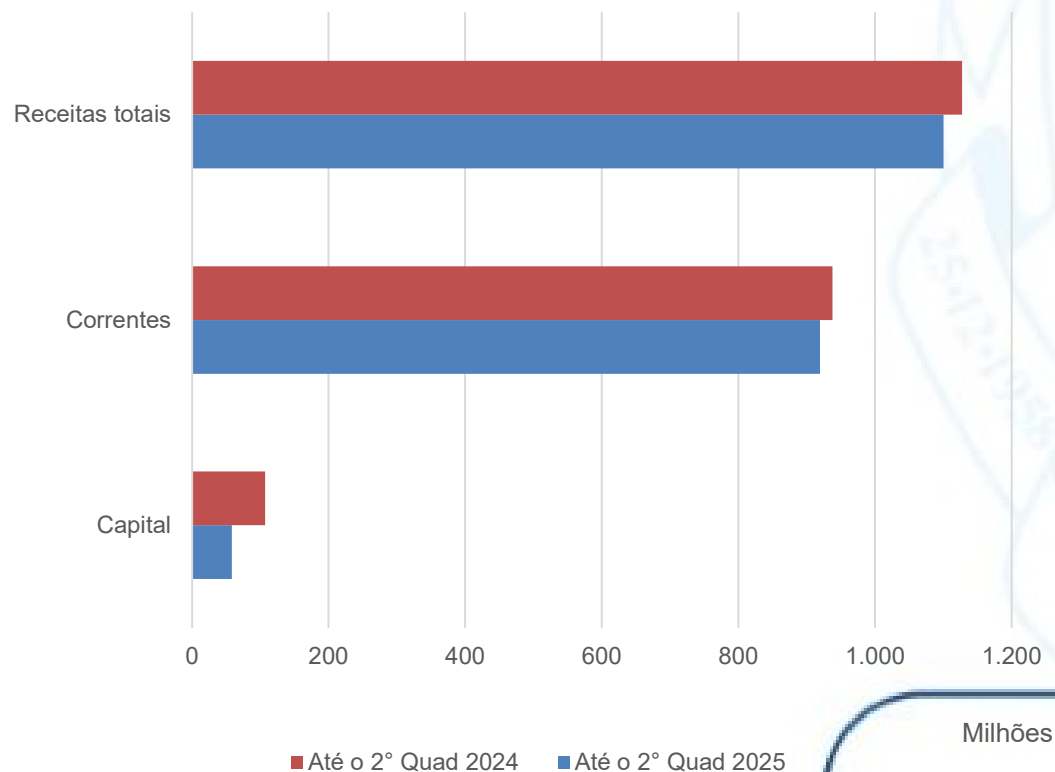
Lei de Responsabilidade Fiscal

RECEITA - Administração Direta do Poder Executivo				
			R\$	%
	Até o 2º Quad 2024	Até o 2º Quad 2025	Diferença	Variação
Receitas Totais	1.241.910.145,74	1.249.978.705,42	8.068.559,68	0,65%
Correntes	1.203.645.822,40	1.195.375.510,74	-8.270.311,66	-0,69%
Capital	38.264.323,34	54.603.194,68	16.338.871,34	42,70%




Lei de Responsabilidade Fiscal

DESPESA - Administração Direta do Poder Executivo				
	Até o 2º Quad 2024	Até o 2º Quad 2025	R\$	%
			Diferença	Variação
Total das Despesas Liquidadas	1.127.379.355,58	1.100.429.775,55	-26.949.580,03	-2,39%
Correntes	937.847.722,33	919.614.506,85	-18.233.215,48	-1,94%
Capital	106.994.622,49	58.201.209,12	-48.793.413,37	-45,60%
Intra-Orçamentárias	82.537.010,76	122.614.059,58	40.077.048,82	48,56%



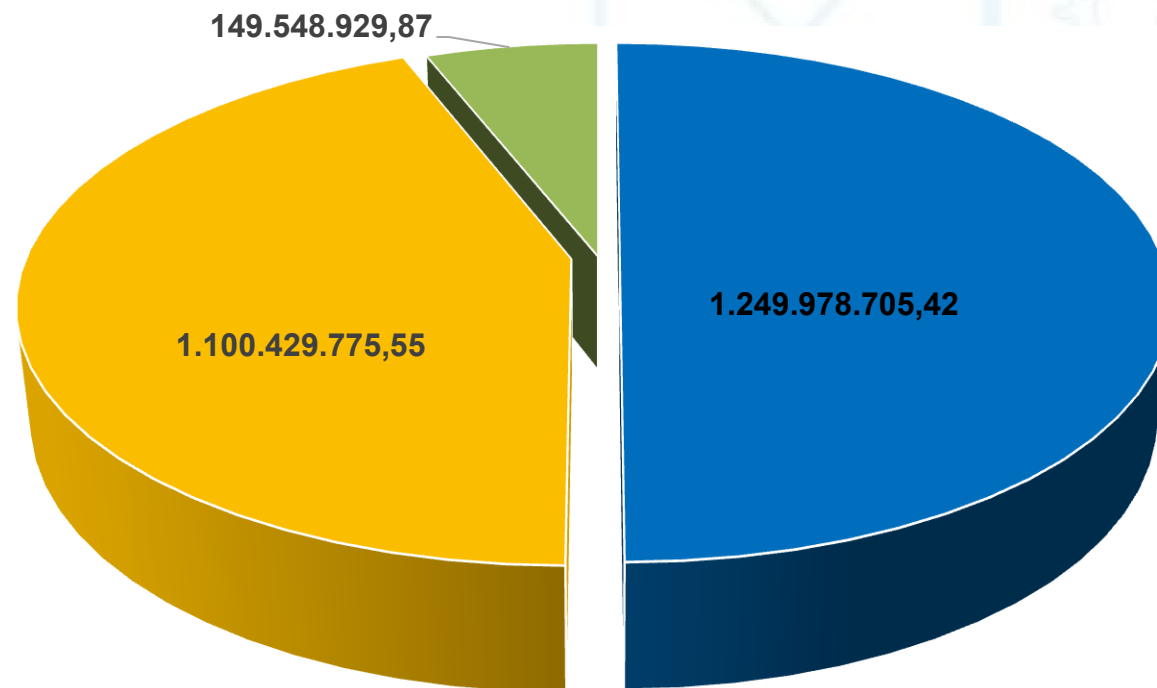
Balanco Orçamentário

- ❑ O Balanco Orçamentário, definido na Lei nº 4.320/64, demonstrará as receitas e despesas previstas em confronto com as realizadas. Este balanço também está previsto na LRF, de forma bem mais detalhada.



Lei de Responsabilidade Fiscal

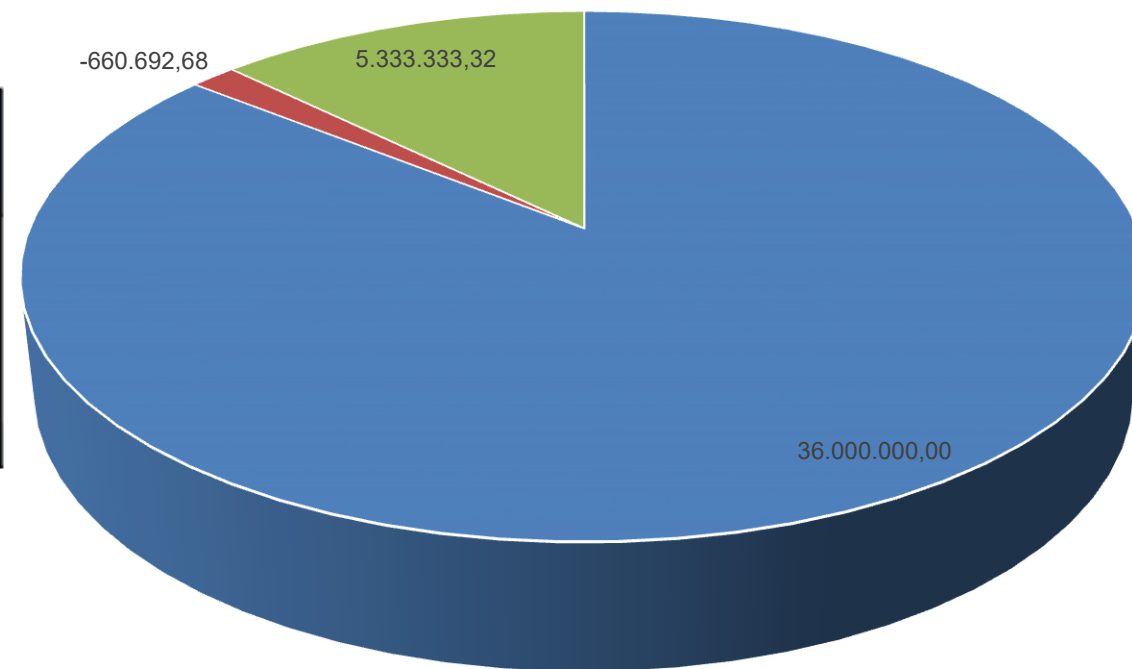
BALANÇO ORÇAMENTÁRIO - Administração Direta do Poder Executivo - Até o 2º Quadrimestre 2025 -		
	R\$	%
TOTAL DAS RECEITAS ARRECADADAS	1.249.978.705,42	100,00%
ORÇAMENTÁRIA	1.249.978.705,42	
Receitas Correntes	1.195.375.510,74	95,63%
Receitas de Capital	54.603.194,68	4,37%
INTRA-ORÇAMENTÁRIA	0,00	
Receitas Correntes	0,00	0,00%
Receitas de Capital	0,00	0,00%
TOTAL DAS DESPESAS LIQUIDADAS	1.100.429.775,55	100,00%
ORÇAMENTÁRIA	977.815.715,97	
Despesas Correntes	919.614.506,85	83,57%
Despesas de Capital	58.201.209,12	5,29%
INTRA-ORÇAMENTÁRIA	122.614.059,58	
Despesas Correntes	78.714.059,58	7,15%
Despesas de Capital	43.900.000,00	3,99%
SUPERÁVIT ORÇAMENTÁRIO	149.548.929,87	
INTERFERÊNCIAS FINANCEIRAS	40.672.640,64	
Resultado Ajustado	108.876.289,23	



- TOTAL DAS RECEITAS ARRECADADAS
- TOTAL DAS DESPESAS LIQUIDADAS
- SUPERÁVIT ORÇAMENTÁRIO

Lei de Responsabilidade Fiscal

INTERFERÊNCIAS FINANCEIRAS Até o 2º Quadrimestre 2025	
Órgão Recebedor	R\$
CONCEDIDAS	
Câmara Municipal	36.000.000,00
Câmara Municipal (Devoluções)	-660.692,68
Fundação Florestan Fernandes	5.333.333,32
Fundação Florestan Fernandes (Devoluções)	0,00
TOTAL	40.672.640,64



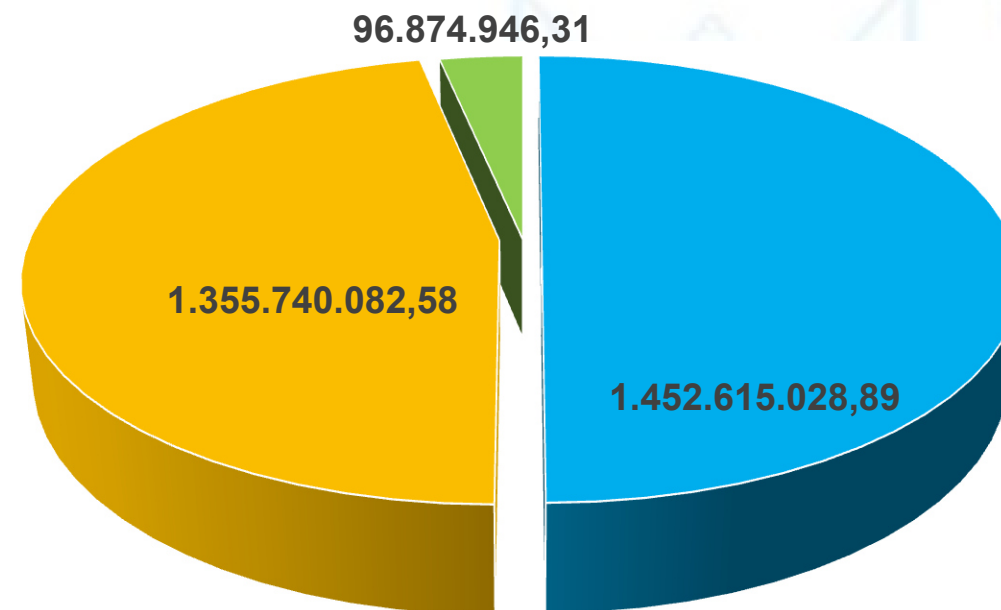
■ Câmara Municipal ■ Câmara Municipal (Devoluções) ■ Fundação Florestan Fernandes

Lei de Responsabilidade Fiscal



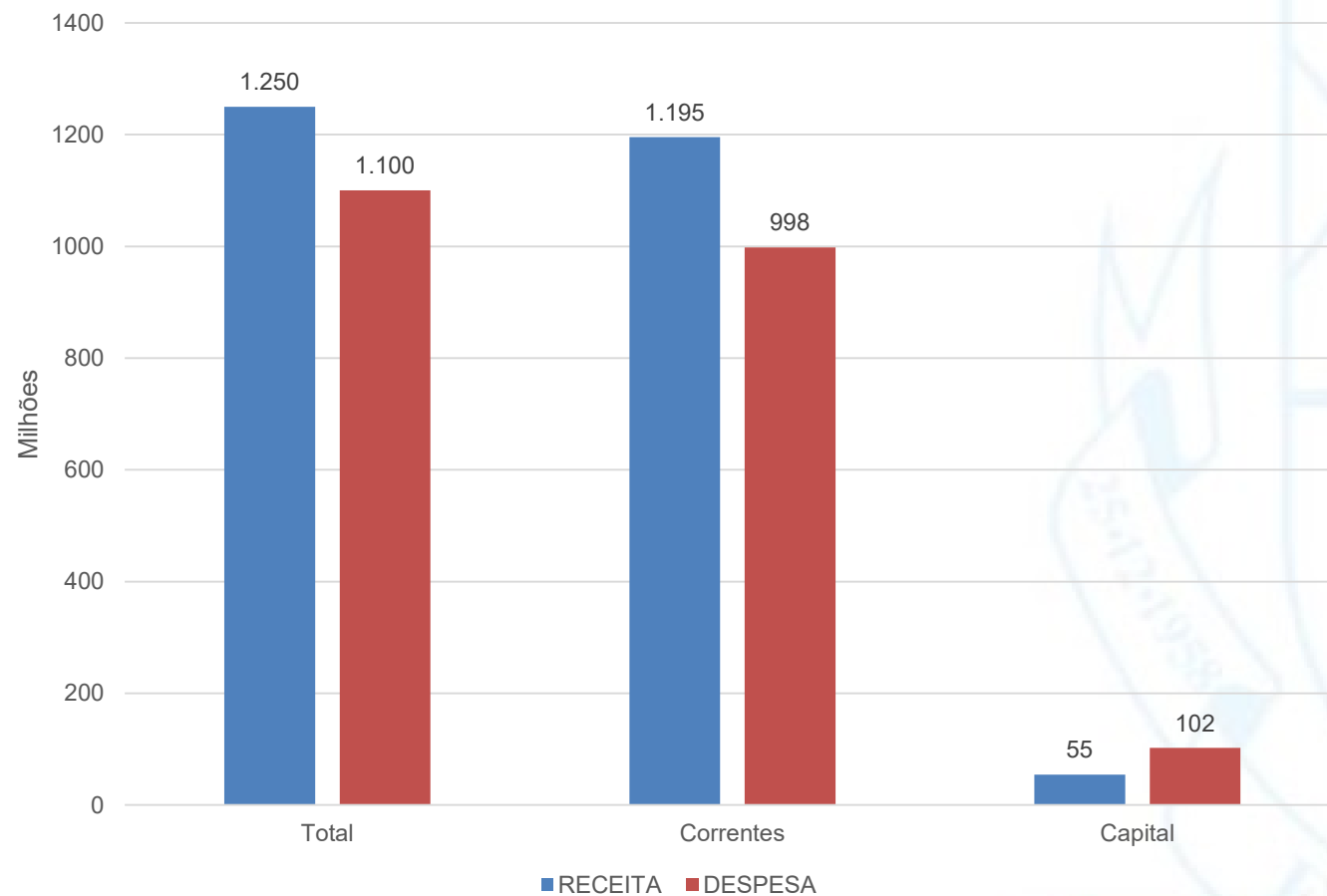
Lei de Responsabilidade Fiscal

BALANÇO ORÇAMENTÁRIO - Consolidado	
Até o 2º Quadrimestre 2025	
	R\$
TOTAL DAS RECEITAS ARRECADADAS	1.452.615.028,89
ORÇAMENTÁRIA	1.325.306.993,67
Receitas Correntes	1.270.703.798,99
Receitas de Capital	54.603.194,68
INTRA-ORÇAMENTÁRIA	127.308.035,22
Receitas Correntes	127.308.035,22
Receitas de Capital	0,00
TOTAL DAS DESPESAS LIQUIDADAS	1.355.740.082,58
ORÇAMENTÁRIA	1.231.832.969,26
Despesas Correntes	1.173.194.009,68
Despesas de Capital	58.638.959,58
INTRA-ORÇAMENTÁRIA	123.907.113,32
Despesas Correntes	80.007.113,32
Despesas de Capital	43.900.000,00
SUPERÁVIT ORÇAMENTÁRIO	96.874.946,31



■ TOTAL DAS RECEITAS ARRECADADAS ■ TOTAL DAS DESPESAS LIQUIDADAS ■ SUPERÁVIT ORÇAMENTÁRIO

BALANÇO ORÇAMENTÁRIO

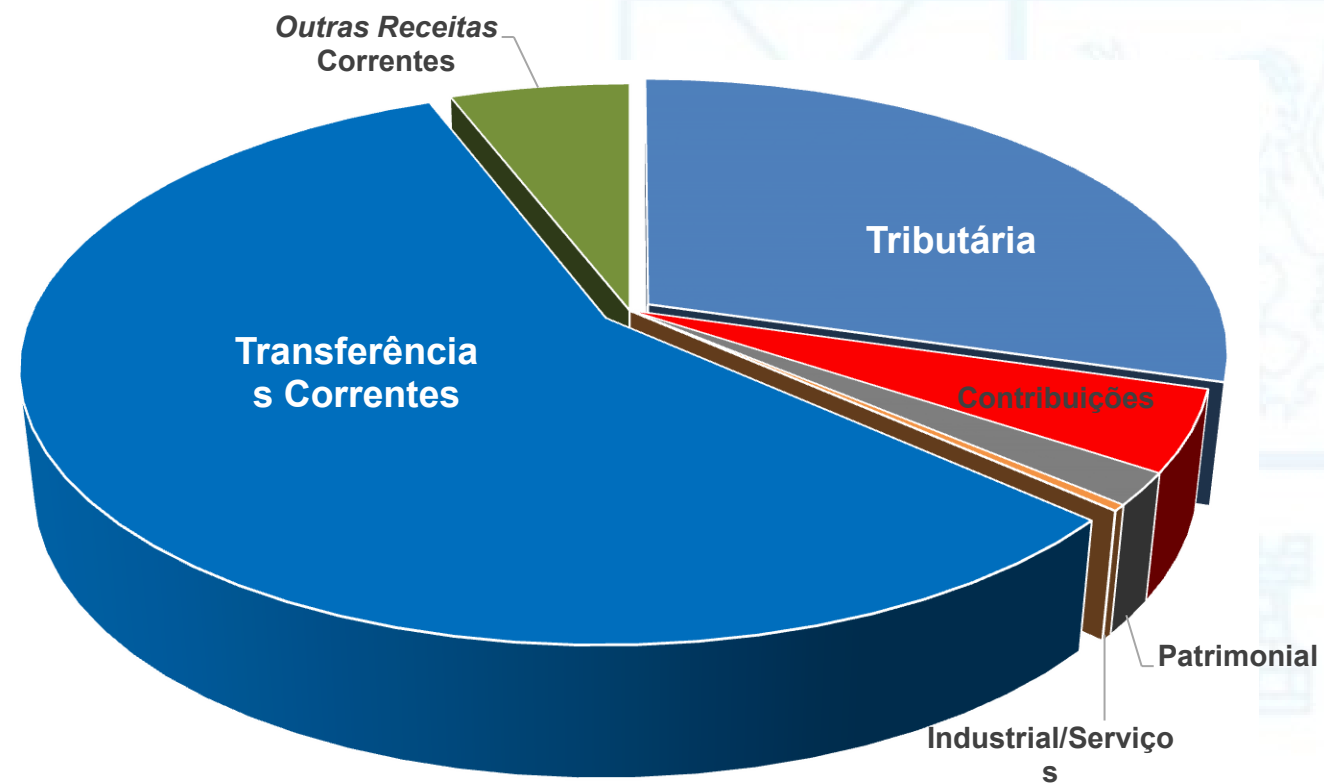


Demonstrativo da Receita Corrente Líquida

- ❑ Este demonstrativo apresenta a apuração da Receita Corrente Líquida - RCL, nos meses em referência, sua evolução nos últimos 12 meses e a previsão de seu desempenho no exercício. Serve de parâmetro para o montante da reserva de contingência e para os limites da despesa total com pessoal, da dívida consolidada líquida, das operações de crédito, do serviço da dívida, das operações de crédito por ARO e das garantias do ente da Federação.

Lei de Responsabilidade Fiscal

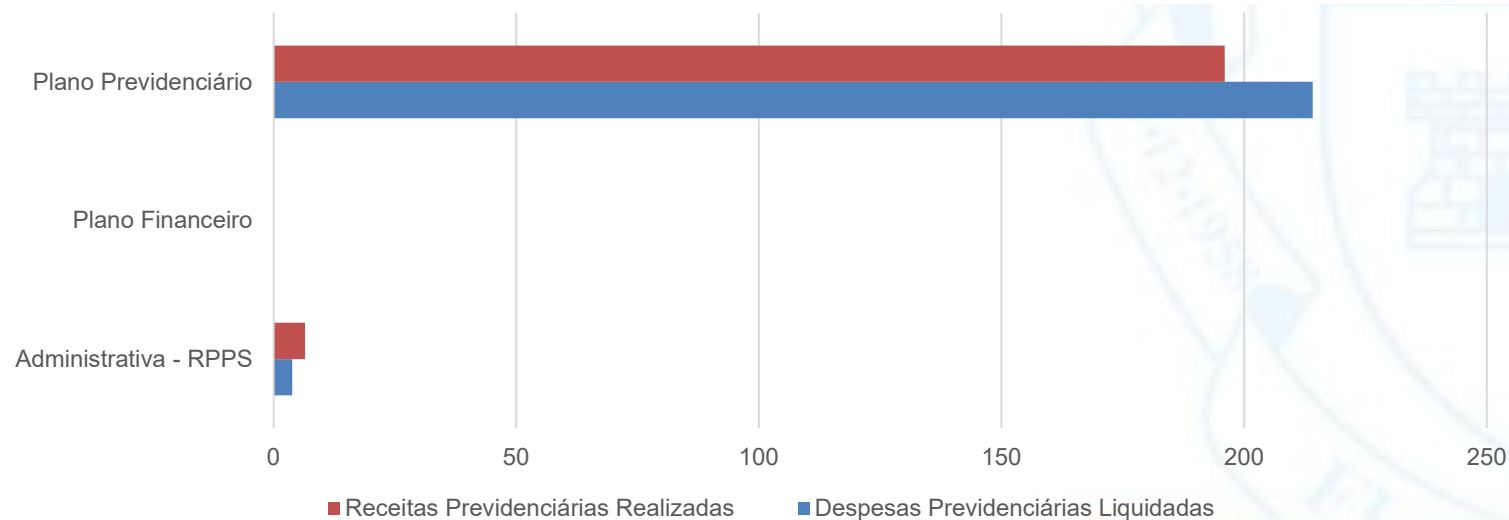
RECEITA CORRENTE LÍQUIDA - RCL	
Até o 2º Quadrimestre 2025	
	R\$
RECEITAS CORRENTES	2.015.700.726,39
Receita Tributária	595.244.513,10
Receita de Contribuições	96.057.866,34
Receita Patrimonial	38.276.843,25
Receita Industrial/Serviços	7.286.545,09
Transferências Correntes	1.159.651.590,64
Outras Receitas Correntes	119.183.367,97
DEDUÇÕES	253.604.445,13
Contrib. Do Servidor para o Plano de Previdência	65.059.003,69
Compensação Financ. Entre Regimes Previd.	38.906.101,42
Rendimentos de Aplicações de Recursos Previdenciários	11.252.297,71
Dedução de Receita p/ Formação do FUNDEB	138.387.042,31
RECEITA CORRENTE LÍQUIDA - RCL	1.762.096.281,26
(-) Transferências obrigatórias da União relativas às emendas individuais (art. 166-A, § 1º da CF)	7.280.070,32
RECEITA CORRENTE LÍQUIDA AJUSTADA PARA CÁLCULO DOS LIMITES DE ENDIVIDAMENTO	1.754.816.210,94
(-) Transferências da União relativas às emendas da bancada (art. 166, § 16 da CF)	0,00
(-) Transferências da União relativas a remuneração dos agentes comunitários de saúde e de combate às endemias (CF, art. 198, §11)	14.979.044,00
(-) Outras Deduções Constitucionais ou Legais	0,00
RECEITA CORRENTE LÍQUIDA AJUSTADA PARA CÁLCULO DOS LIMITES DA DESPESA COM PESSOAL	1.739.837.166,94



Demonstrativo das Receitas e Despesas Previdenciárias do Regime Próprio de Previdência dos Servidores

- ❑ Este demonstrativo tem a finalidade de assegurar a transparência das receitas e despesas previdenciárias do RPPS, que o ente da Federação mantiver ou vier a instituir.

RECEITAS E DESPESAS DO REGIME DE PREVIDÊNCIA				
Até o 2º Quadrimestre 2025				
				R\$
Receitas e Despesas do Regime de Previdência	Plano Previdenciário	Plano Financeiro	Administrativa - RPPS	TOTAL
Receitas Previdenciárias Realizadas	196.026.611,70	0,00	6.504.560,40	202.531.172,10
Despesas Previdenciárias Liquidadas	214.163.421,75	0,00	3.835.583,28	217.999.005,03
Resultado Previdenciário	-18.136.810,05	0,00	2.668.977,12	-15.467.832,93
Aportes Financeiros ao RPPS	0,00	0,00	0,00	0,00
Resultado Previdenciário com Aportes	-18.136.810,05	0,00	2.668.977,12	-15.467.832,93



Demonstrativo do Resultado Primário

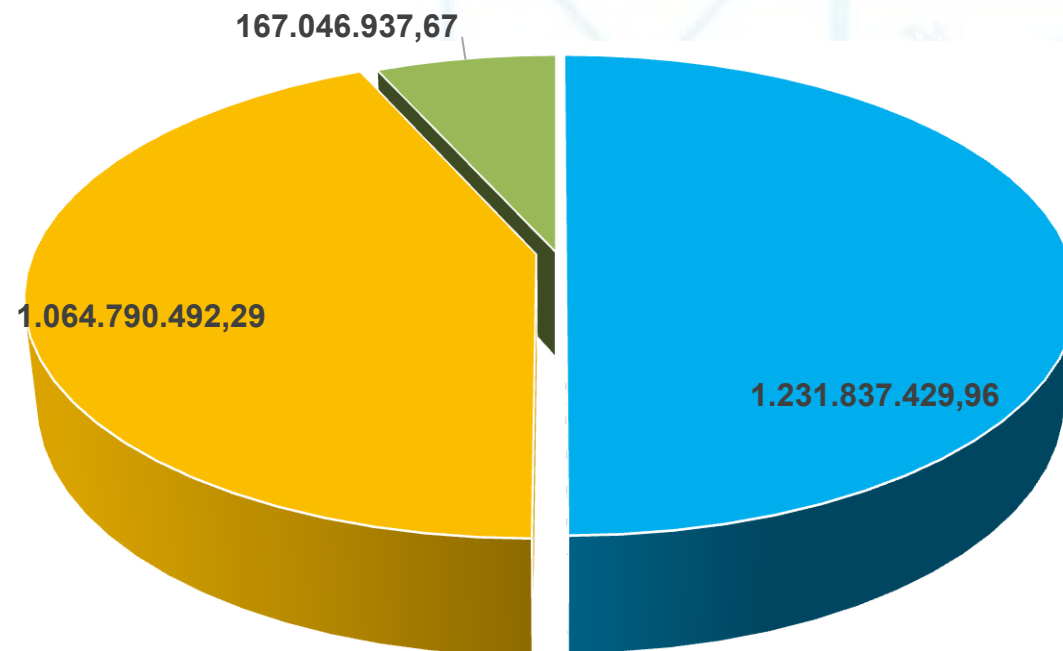
- ❑ O resultado primário representa a diferença entre as receitas e as despesas primárias. Sua apuração fornece uma melhor avaliação do impacto da política fiscal em execução pelo ente da Federação.

Lei de Responsabilidade Fiscal

RESULTADO PRIMÁRIO Até o 2º Quadrimestre 2025

R\$

Receita Realizada (Exceto Fontes RPPS)	1.250.727.256,79
(-) Deduções da Receita	18.889.826,83
Aplicações Financeiras	18.246.426,83
Operações de Crédito	0,00
Alienação de Bens	643.400,00
Amortização de Empréstimos	0,00
Total das Receitas Primárias (Exceto Fontes RPPS) (A)	1.231.837.429,96
Total das Receitas Primárias (Com Fontes RPPS) (B)	200.470.322,09
Despesas Pagas (Exceto Fontes RPPS)	1.125.856.259,08
Do Exercício	1.076.512.717,18
De Restos a Pagar	49.343.541,90
Processados	27.867.734,71
Não Processados	21.475.807,19
(-) Deduções da Despesa	61.065.766,79
Juros e Encargos da dívida	7.676.600,00
Amortização da Dívida	53.389.166,79
Total das Despesas Primárias (Exceto Fontes RPPS) (C)	1.064.790.492,29
Total das Despesas Primárias (Com Fontes RPPS) (D)	217.570.812,12
Resultado Primário (Com RPPS) = (A) + (B) - (C) - (D)	149.946.447,64
Resultado Primário (Sem RPPS) = (A) - (C)	167.046.937,67



- RECEITAS PRIMÁRIAS (EXCETO FONTES RPPS)
- DESPESAS PRIMÁRIAS (EXCETO FONTES RPPS)
- RESULTADO PRIMÁRIO (SEM RPPS)

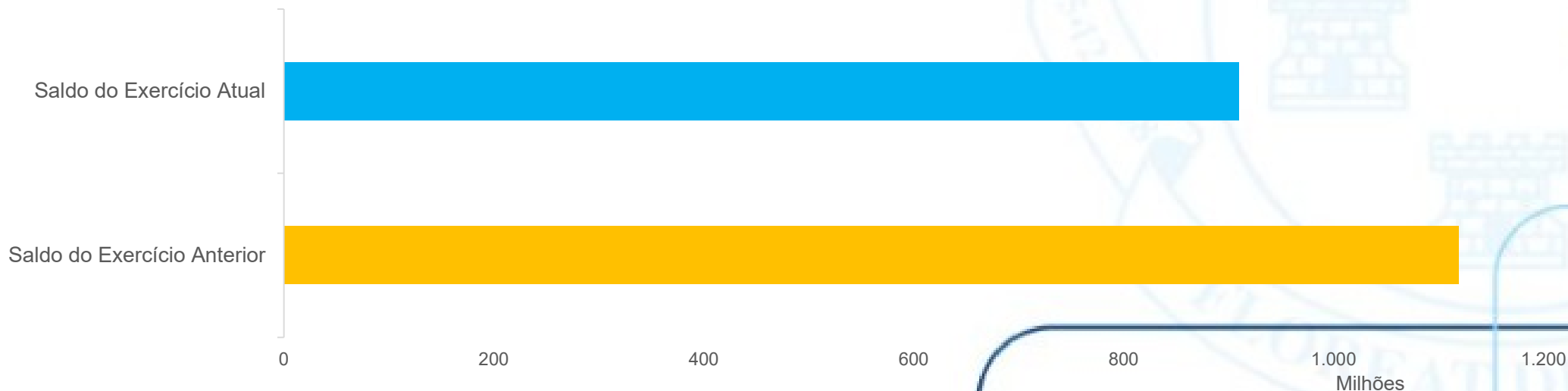
Demonstrativo do Resultado Nominal

- ❑ O objetivo da apuração do Resultado Nominal é medir a evolução da Dívida Fiscal Líquida. No exercício, representa a diferença entre o saldo da dívida fiscal líquida acumulada até o final do bimestre de referência e o saldo em 31 de dezembro do exercício anterior ao de referência.



Lei de Responsabilidade Fiscal

RESULTADO NOMINAL		
Até o 2º Quadrimestre 2025		
	R\$	
	Saldo do Ex. Anterior	Saldo do Ex. Atual
DÍVIDA CONSOLIDADA	1.230.556.032,48	1.164.120.450,95
DEDUÇÕES (II)	111.284.138,71	253.983.606,08
Disponibilidade de Caixa	90.314.734,41	232.895.423,98
Disponibilidade de Caixa Bruta	161.345.947,70	294.773.166,06
(-) Restos a Pagar Processados (Exceto Precatórios)	54.937.083,07	36.583.819,46
(-) Depósitos Restituíveis e Valores Vinculados	16.094.130,22	25.293.922,62
Demais Haveres Financeiros	20.969.404,30	21.088.182,10
Dívida Consolidada Líquida	1.119.271.893,77	910.136.844,87
RESULTADO NOMINAL		209.135.048,90

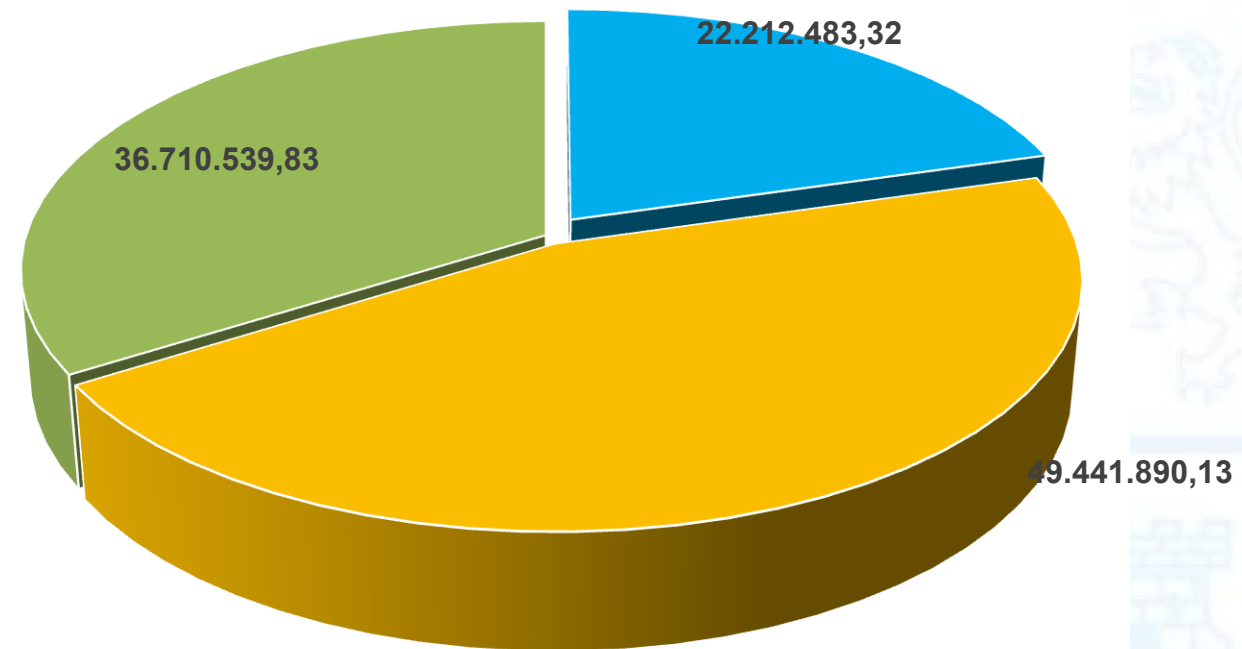


Demonstrativo do Restos a Pagar por Poder e Órgão

- ❑ Este demonstrativo possibilita o acompanhamento efetivo dos Restos a Pagar por meio da demonstração de valores inscritos, cancelados, pagos e a pagar.

Lei de Responsabilidade Fiscal

RESTOS A PAGAR Até o 2º Quadrimestre 2025				
R\$				
Estágios dos Restos a Pagar				
	Inscrição	Cancelamento Até o Bimestre	Pagamento Até o Bimestre	Saldo a Pagar
RESTOS A PAGAR PROCESSADOS	55.035.291,30	1.097.471,23	27.965.942,94	25.971.877,13
Poder Executivo	54.768.149,83	1.097.471,23	27.698.801,47	25.971.877,13
Poder Legislativo	267.141,47	0,00	267.141,47	0,00
RESTOS A PAGAR NÃO PROCESSADOS	53.329.621,98	21.115.012,09	21.475.947,19	10.738.662,70
Poder Executivo	49.270.636,14	20.776.191,67	17.755.781,77	10.738.662,70
Poder Legislativo	4.058.985,84	338.820,42	3.720.165,42	0,00
TOTAL	108.364.913,28	22.212.483,32	49.441.890,13	36.710.539,83
	100,00%	20,50%	45,63%	0,00%



- Cancelamento Até o Bimestre
- Pagamento Até o Bimestre
- Saldo a Pagar

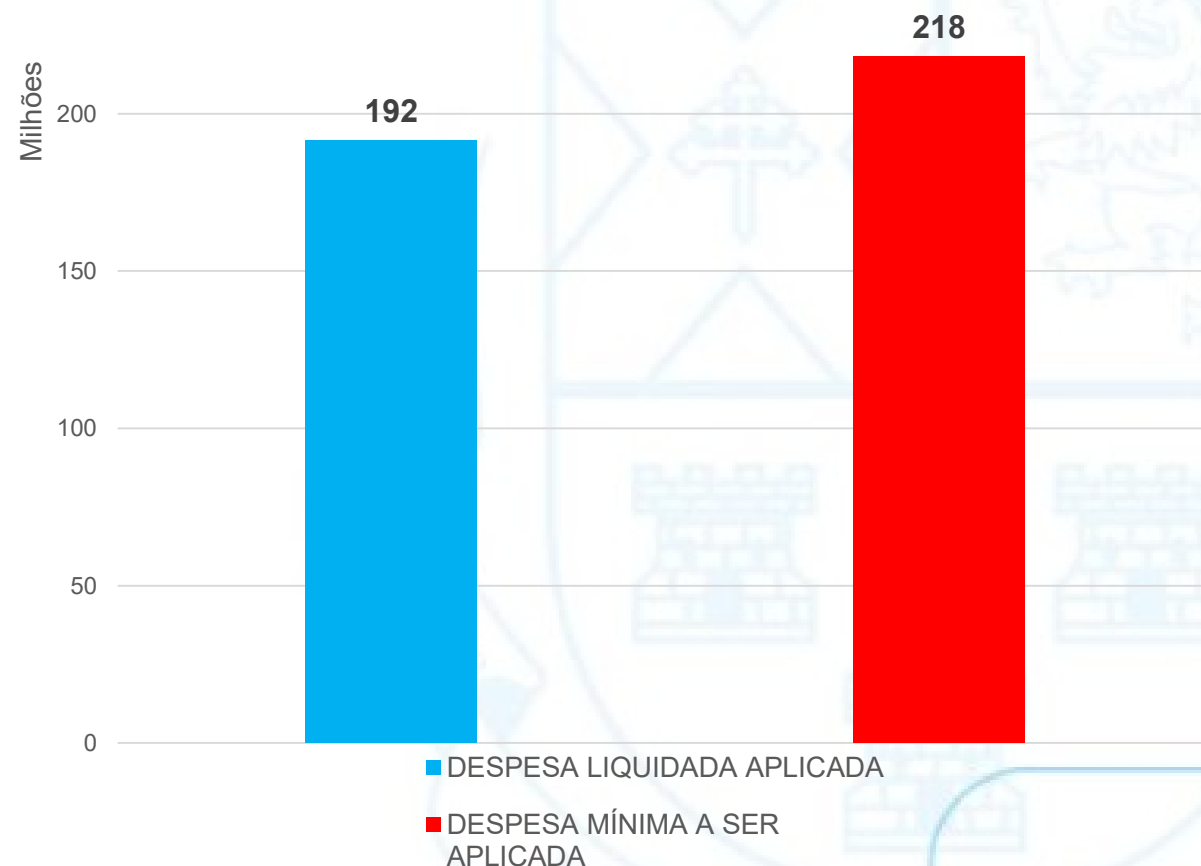
Demonstrativo das Receitas e Despesas com Manutenção e Desenvolvimento do Ensino – MDE

- ❑ Apresenta os recursos públicos destinados à educação, provenientes da receita resultante de impostos e das receitas vinculadas ao ensino, as despesas com a MDE por vinculação de receita, os acréscimos ou decréscimos nas transferências do FUNDEB, o cumprimento dos limites constitucionais e outras informações para controle financeiro.
- ❑ Os municípios aplicarão anualmente, nunca menos de 25% da receita resultante de impostos, compreendida a proveniente de transferências.

Lei de Responsabilidade Fiscal

APLICAÇÃO DAS DESPESAS COM EDUCAÇÃO 2025 Até o 2º Quadrimestre 2025

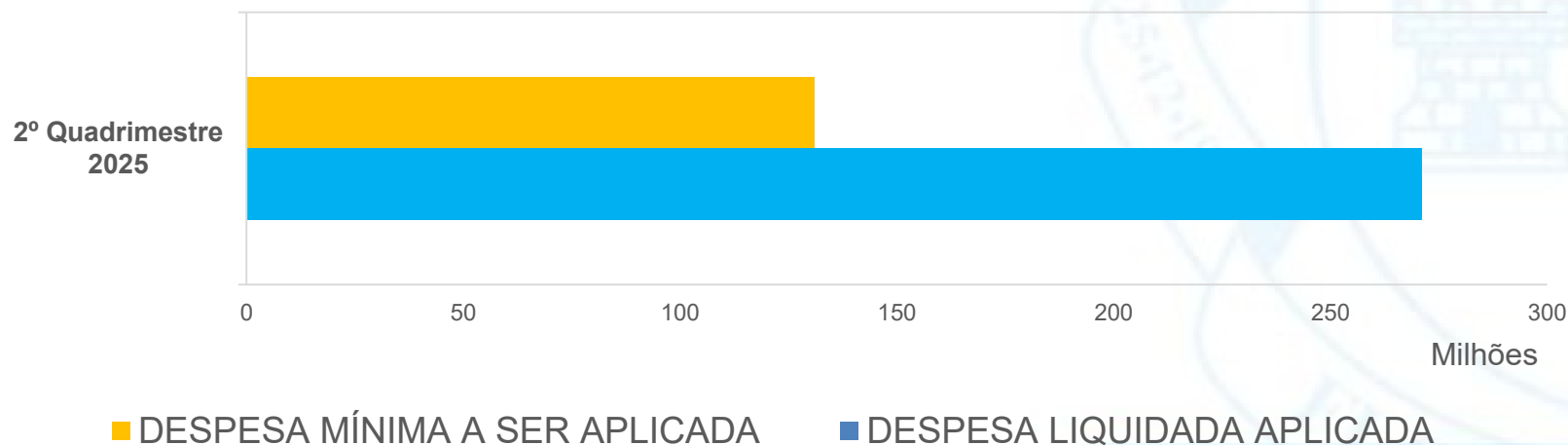
	R\$
Receita de Impostos e Transferências Constitucionais e Legais	873.100.535,08
	Liquidada
TOTAL APLICADO NO ENSINO (ART. 212 CF)	191.543.072,59
% de Recursos aplicados em Educação	21,94%
FUNDEB	
A1 - Receitas do FUNDEB (Exceto VAAR)	155.021.488,32
A2 - Receitas do FUNDEB (VAAR)	1.013.045,89
A - TOTAL DA RECEITA FUNDEB	156.034.534,21
B1 - Despesas do FUNDEB (Exceto VAAR)	133.048.759,10
B2 - Despesas do FUNDEB (VAAR)	0,00
B - TOTAL DA DESPESA FUNDEB (Liquidada)	133.048.759,10
APLICAÇÃO DOS RECURSOS RECEBIDOS DO FUNDEB = (B/A)	85,27%
C - Despesa FUNDEB com Remuneração dos Profissionais da Educação	123.210.540,10
APLICAÇÃO na Remuneração dos Profissionais da educação = (C/A1)	79,48%
% Mínimo a Aplicar no exercício (Art. 212-A CF, inciso XI)	70,00%



Demonstrativo das Receitas e Despesas com Ações e Serviços Públicos de Saúde

- ❑ Apresenta a receita de impostos líquida e as transferências de recursos do Sistema Único de Saúde - SUS.
- ❑ Os limites mínimos estão estabelecidos no artigo 77, do Ato das Disposições Constitucionais Transitórias - ADCT. Também constitui fator determinante para a elaboração do demonstrativo, o disposto no artigo 25, § 1º, inciso IV, alínea b, da LRF, que determina como condição para o recebimento de Transferências Voluntárias (convênios) por parte do ente da Federação, o cumprimento dos limites constitucionais relativos à educação e saúde.

APLICAÇÃO DAS DESPESAS COM SAÚDE 2025	
Até o 2º Quadrimestre 2025	
	R\$
Receita de Impostos e Transferências Constitucionais e Legais	873.100.535,08
DESPESA LIQUIDADADA - LC 141/2012	271.118.090,80
Despesa mínima com Recursos Próprios - LC 141/2012	130.965.080,26
% de Recursos Próprios aplicados em Saúde por Fonte - LC 141/2012	31,05%
% Mínimo a Aplicar no exercício - LC 141/2012	15,00%



Relatório de Gestão Fiscal -RGF

- ❑ O RGF é o instrumento que possibilita assegurar a transparência dos gastos públicos com a observância dos limites fixados pela LRF.

Demonstrativo da Despesa com Pessoal

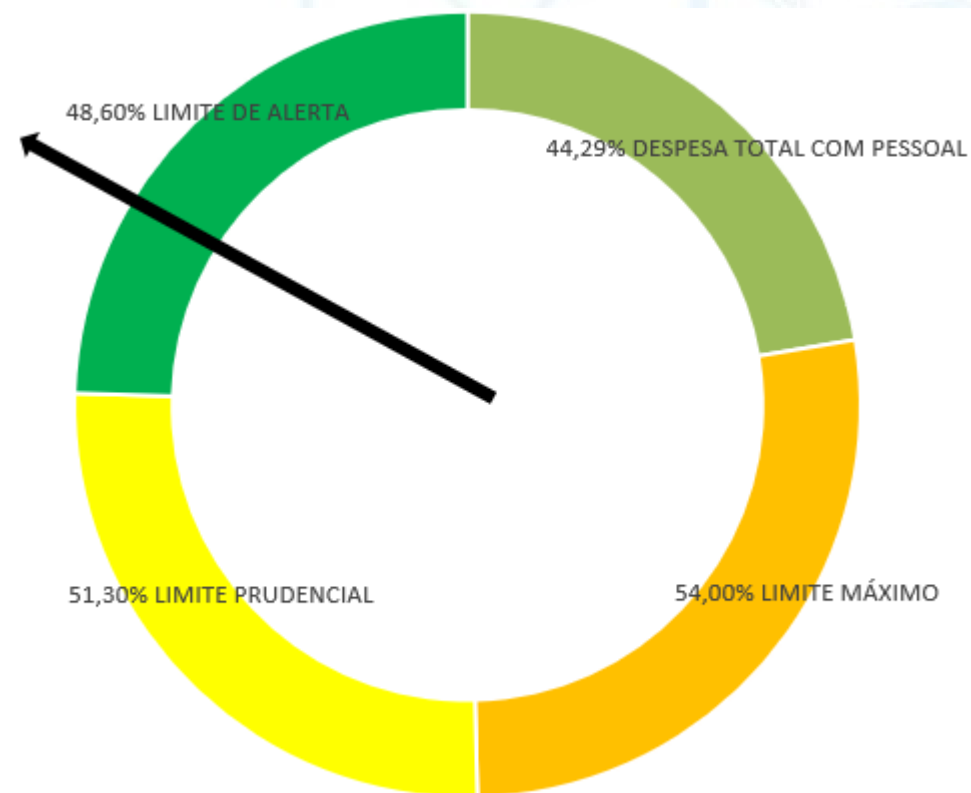
- ❑ A despesa total com pessoal compreende o somatório dos gastos do ente da Federação com ativos, inativos e pensionistas, deduzidos alguns itens explicitados na LRF, não cabendo interpretações que extrapolem, os limites legais.

Lei de Responsabilidade Fiscal

Até o 2º Quadrimestre 2025

R\$ % sobre a RCL Ajustada

RECEITA CORRENTE LÍQUIDA	1.762.096.281,26	
(-) Transferências obrigatórias da União relativas às emendas individuais (art. 166-A, § 1º da CF)	7.280.070,32	
(-) Transferências da União relativas às emendas da bancada (art. 166, § 16 da CF) e dos agentes comunitários de saúde e de combate às endemias (CF, art. 198, §11)	14.979.044,00	
(-) Outras Deduções Constitucionais ou Legais	0,00	
RECEITA CORRENTE LÍQUIDA AJUSTADA	1.739.837.166,94	
DESPESA TOTAL COM PESSOAL	770.566.022,55	44,29%
LIMITE MÁXIMO (incisos I, II e III, art. 20 da LRF)	939.512.070,15	54,00%
LIMITE PRUDENCIAL (parágrafo único do art. 22 da LRF)	892.536.466,64	51,30%
LIMITE DE ALERTA (inciso II do § 1º do art. 59 da LRF)	845.560.863,14	48,60%



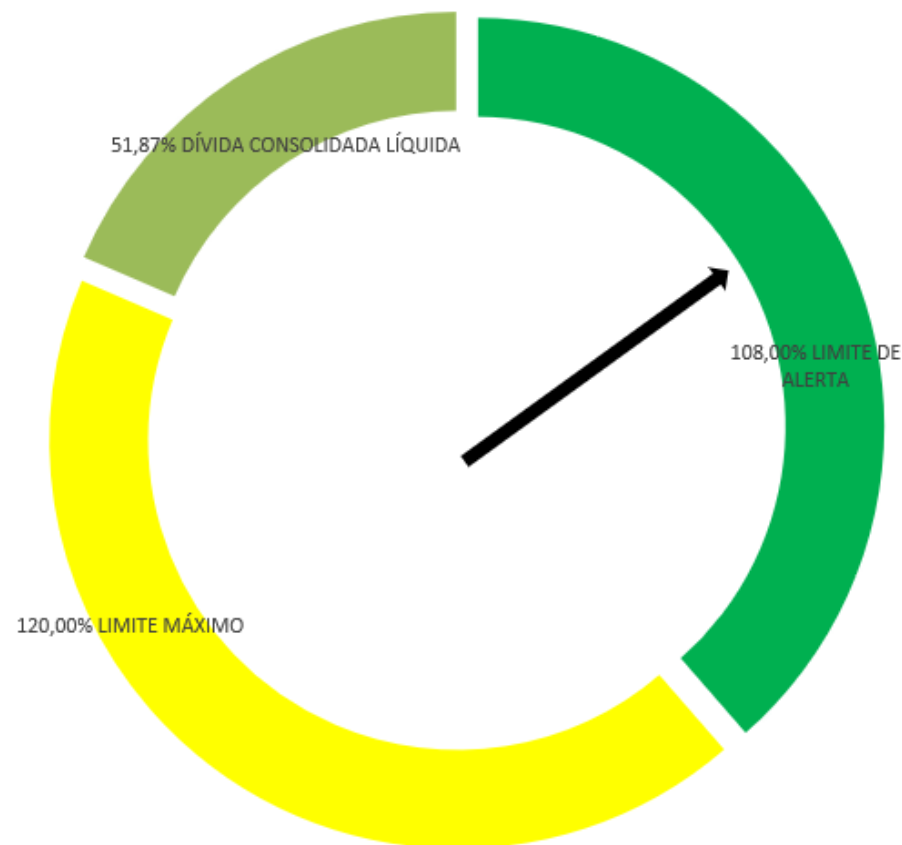
Demonstrativo da Dívida Consolidada Líquida

- ❑ O detalhamento, a forma e a metodologia de apuração da DCL visam assegurar a transparência das obrigações contraídas pelos entes da Federação e verificar os limites de endividamento de que trata a legislação e outras informações relevantes.



Lei de Responsabilidade Fiscal

DÍVIDA CONSOLIDADA Até o 2º Quadrimestre 2025		
	R\$	
	Saldo do Ex. Anterior	Saldo do Ex. Atual
DÍVIDA CONSOLIDADA	1.230.556.032,48	1.164.120.450,95
Dívida Mobiliária	0,00	0,00
Dívida Contratual	1.044.108.019,17	1.008.060.876,44
Empréstimos	77.325.084,77	80.240.453,16
Empréstimos Internos	77.325.084,77	80.240.453,16
Empréstimos Externos	0,00	0,00
Financiamentos	59.939.494,10	59.939.494,10
Financiamentos Internos	59.939.494,10	59.939.494,10
Financiamentos Externos	0,00	0,00
Parcelamento e Renegociação de Dívidas	906.843.440,30	867.880.929,18
Precatórios Posteriores a 05/05/2000 (inclusive) Vencidos e Não Pagos	186.448.013,31	156.059.574,51
Outras Dívidas	0,00	0,00
DEDUÇÕES (II)	111.284.138,71	253.983.606,08
Disponibilidade de Caixa	90.314.734,41	232.895.423,98
Disponibilidade de Caixa Bruta	161.345.947,70	294.773.166,06
(-) Restos a Pagar Processados (Exceto Precatórios)	54.937.083,07	36.583.819,46
(-) Depósitos Restituíveis e Valores Vinculados	16.094.130,22	25.293.922,62
Demais Haveres Financeiros	20.969.404,30	21.088.182,10
Dívida Consolidada Líquida	1.119.271.893,77	910.136.844,87
RECEITA CORRENTE LÍQUIDA - RCL	1.770.441.345,22	1.762.096.281,26
(-) Transferências obrigatórias da União relativas às emendas individuais (art. 166-A, § 1º da CF)	18.618.823,19	7.280.070,32
= RECEITA CORRENTE LÍQUIDA AJUSTADA PARA CÁLCULO DOS LIMITES DE ENDIVIDAMENTO	1.751.822.522,03	1.754.816.210,94
% da DC sobre a RCL AJUSTADA	70,24%	66,34%
% da DCL sobre a RCL AJUSTADA	63,89%	51,87%
LIMITE DEFINIDO POR RESOLUÇÃO DO SENADO FEDERAL	2.102.187.026,44	2.105.779.453,13
LIMITE DE ALERTA (inciso III do § 1º do art. 59 da LRF)	1.891.968.323,79	1.895.201.507,82



Demonstrativo das Operações de Crédito

- ❑ Este demonstrativo visa assegurar a transparência das operações de crédito efetuadas pelos entes da Federação, discriminando-as em face de sua relevância à luz da legislação aplicável, e verificar os limites de que trata a LRF e as Resoluções do Senado Federal.

Lei de Responsabilidade Fiscal

OPERAÇÕES DE CRÉDITO Até o 2º Quadrimestre 2025

R\$

% SOBRE A RCL

Apuração do Cumprimento dos Limites

RECEITA CORRENTE LÍQUIDA - RCL	1.762.096.281,26	
(-) Transferências Obrigatórias da União relativas às Emendas Individuais (art. 166-A, § 1º da CF)	7.280.070,32	
(=) RECEITA CORRENTE LÍQUIDA AJUSTADA PARA CÁLCULO DOS LIMITES DE ENDIVIDAMENTO	1.754.816.210,94	
Operações Vedadas	0,00	
Total considerado para fins da apuração do cumprimento do limite	0,00	0,00%
Limite geral definido por resolução do Senado Federal para as Operações de Crédito Internas e Externas	280.770.593,75	16,00%
Limite de Alerta (inciso III do § 1º do art. 59 da LRF)	252.693.534,38	14,40%
Operações de Crédito por Antecipação de Receita Orçamentária	0,00	0,00%
Limite definido por resolução do Senado Federal para as Operações de Crédito por Antecipação da Rec. C	122.837.134,77	7,00%





PREFEITURA DE
DIADEMA
TRABALHANDO POR DIADEMA

OBIGADO!