

# **PRESTAÇÃO DE CONTAS DO 1º QUADRIMESTRE DE 2025**

**Relatório detalhado do quadrimestre anterior (RDQA)  
apresentado ao Conselho Municipal de Saúde em 27 de maio de  
2025 e**

**à Câmara Municipal de Diadema em 28 de maio de 2025**

**MAIO/2025**

## Lei Complementar 141/2012 Capítulo IV/Seção III – Da prestação de conta

---

**Art. 36.** O gestor do SUS em cada ente da Federação elaborará Relatório detalhado referente ao quadrimestre anterior, o qual conterá, no mínimo, as seguintes informações:

- I - montante e fonte dos recursos aplicados no período;
- II - auditorias realizadas ou em fase de execução no período e suas recomendações e determinações;
- III - oferta e produção de serviços públicos na rede assistencial própria, contratada e conveniada, cotejando esses dados com os indicadores de saúde da população em seu âmbito de atuação.

§ 5º O gestor do SUS apresentará, até o final dos meses de maio, setembro e fevereiro, em audiência pública na Casa Legislativa do respectivo ente da Federação, o Relatório de que trata o caput.

**Art. 41.** Os Conselhos de Saúde, no âmbito de suas atribuições, avaliarão a cada quadrimestre o relatório consolidado do resultado da execução orçamentária e financeira no âmbito da saúde e o relatório do gestor da saúde sobre a repercussão da execução desta Lei Complementar nas condições de saúde e na qualidade dos serviços de saúde das populações respectivas e encaminhará ao Chefe do Poder Executivo do respectivo ente da Federação as indicações para que sejam adotadas as medidas corretivas necessárias.

# Identificação

## Informações Territoriais

**UF: SP**

**Município: DIADEMA**

**Região de Saúde: Grande ABC**

**Área: 30,65 Km<sup>2</sup>**

**População: 393.237 habitantes**

**População Estimada em 2024: 414.118**

**habitantes**

**Densidade Populacional: 12.830 Hab./Km<sup>2</sup>**

## Informações de Gestão

**Prefeito: Takaharu Yamauchi**

**Secretário de Saúde em Exercício: Antônio Carlos**

**Nascimento**

**E-mail secretária:**

**antonio.nascimento@diadema.sp.gov.br**

**Telefone secretária: (11) 4057-7003**

**Fonte: Sistema de Informações sobre Orçamentos**

**Públicos em Saúde (SIOPS)**

**Data da consulta: 15/05/2025**

# RH - 1º Quadrimestre de 2025

---

Origem	Janeiro	Fevereiro	Março	Abril
Estado	8	8	8	8
PMD	2.231	2.232	2.217	2.199
SPDM	1.488	1.516	1.572	1.571
<b>Total</b>	<b>3.727</b>	<b>3.756</b>	<b>3.797</b>	<b>3.778</b>

Fonte: RH-PMD. Data da Consulta.  
15/05/2025



# Demonstrativo das receitas para apuração em ações e serviços públicos de saúde - janeiro a abril de 2025

RECURSO PRÓPRIO				
RECEITAS P/ APURAÇÃO DA APLICAÇÃO EM AÇÕES E SERVIÇOS PÚBLICOS DE SAÚDE	PREVISÃO INICIAL	PREVISÃO ATUALIZADA (a)	RECEITAS REALIZADAS (b)	% (b/a) x 100
<b>RECEITA DE IMPOSTOS LÍQUIDA (I)</b>	<b>612.214.000,00</b>	<b>612.214.000,00</b>	<b>221.838.574,76</b>	<b>36,24%</b>
Imposto Predial e Territorial Urbano - IPTU	302.906.000,00	302.906.000,00	129.884.072,62	42,88%
IPTU - principal	302.906.000,00	302.906.000,00	129.884.072,62	42,88%
Multas, Juros de Mora, Divida Ativa e Outros Encargos do IPTU				0,00%
Imposto sobre Transmissão de Bens Intervivos - ITBI	30.998.000,00	30.998.000,00	6.988.669,77	22,55%
ITBI - principal	30.998.000,00	30.998.000,00	6.988.669,77	22,55%
Multas, Juros de Mora, Divida Ativa e Outros Encargos do ITBI				0,00%
Imposto sobre Serviços de Qualquer Natureza - ISS	167.197.000,00	167.197.000,00	48.808.261,52	29,19%
ISS - principal	167.197.000,00	167.197.000,00	48.808.261,52	29,19%
Multas, Juros de Mora, Divida Ativa e Outros Encargos do ISS				0,00%
Imposto de Renda Retido na Fonte - IRRF	111.113.000,00	111.113.000,00	36.157.570,85	32,54%
<b>RECEITA DE TRANSF CONSTITUCIONAIS E LEGAIS (II)</b>	<b>728.363.350,00</b>	<b>728.363.350,00</b>	<b>254.695.451,98</b>	<b>34,97%</b>
Cota-Parte FPM	148.436.000,00	148.436.000,00	47.911.873,63	32,28%
Cota-Parte ITR	0,00	0,00	467,16	0,00%
Cota-Parte IPVA	103.508.350,00	103.508.350,00	57.479.928,63	55,53%
Cota-Parte ICMS	473.017.000,00	473.017.000,00	148.236.832,92	31,34%
Cota-Parte IPI-Exportação	3.402.000,00	3.402.000,00	1.066.349,64	31,34%
Compens. Financ. Proven. Impostos e Transf Constitucionais				0,00
Desoneração ICMS (LC 87/96)				0,00
Outras				0,00
<b>TOTAL DAS RECEITAS PARA APURAÇÃO DA APLICAÇÃO EM AÇÕES E SERVIÇOS PÚBLICOS DE SAÚDE (III) = I + II</b>	<b>1.340.577.350,00</b>	<b>1.340.577.350,00</b>	<b>476.534.026,74</b>	<b>35,55%</b>

Fonte: SIOPS. Data da Consulta. 15/05/2025

# Apuração do Cumprimento do Limite Mínimo para aplicação em ASPS, 1º quadrimestre de 2025

Comparativo: Janeiro a Abril de 2025 - Acumulado no 1º Quadrimestre		
A) Receita de impostos vinculados projetada para 2025 - Atualizada	R\$ 1.340.577.350,00	
B) Receita de impostos realizada, acumulada até o 1º Quadrimestre de 2025	R\$ 476.534.026,74	
C) Aplicação de 15% obrigatório sobre a receita realizada (sobre "B") de 2025	R\$ 71.480.104,01	
D) Total Empenhado, acumulado Janeiro a Abril de 2025 (sobre "A")	R\$ 135.452.250,78	10,10%
E) Total Liquidado, acumulado Janeiro a Abril de 2025 (sobre "A")	R\$ 123.232.670,59	9,19%
F) Aplicação maior que o limite obrigatório pela LC-141 (sobre "C")	R\$ 63.972.146,77	89,50%

# Receitas adicionais para o financiamento da saúde não computadas no cálculo mínimo, 1º quadrimestre de 2025.

RECEITAS ADICIONAIS PARA O FINANCIAMENTO DA SAÚDE NÃO COMPUTADAS NO CÁLCULO DO MÍNIMO				
RECEITAS ADICIONAIS PARA FINANCIAMENTO DA SAÚDE	PREVISÃO INICIAL	PREVISÃO ATUALIZADA (c)	RECEITAS REALIZADAS (d)	% (d/c) x 100
TRANSFERÊNCIA DE RECURSOS DO SISTEMA ÚNICO DE SAÚDE-SUS	299.933.740,00	299.933.740,00	44.388.311,13	14,80
Provenientes da União	293.051.040,00	293.051.040,00	41.990.469,57	14,33
Provenientes dos Estados	6.882.700,00	6.882.700,00	2.397.841,56	34,84
Provenientes de Outros Municípios	0	0	0	0,00
Outras Receitas do SUS	1.521.906,00	1.521.906,00	445.831,03	29,29
TRANSFERÊNCIAS VOLUNTÁRIAS				0,00
RECEITAS DE OPERAÇÕES DE CRÉDITO VINCULADAS À SAÚDE				0,00
OUTRAS RECEITAS PARA FINANCIAMENTO DA SAÚDE	1.521.906,00	1.521.906,00	445.831,03	29,29
TOTAL RECEITAS ADICIONAIS PARA FINANCIAMENTO DA SAÚDE	301.455.646,00	301.455.646,00	44.834.142,16	14,87

Fonte: SIOPS. Data da Consulta. 15/05/2025

# Despesas Empenhadas e Liquidadas em saúde – Natureza da Despesa

## 1º quadrimestre de 2025

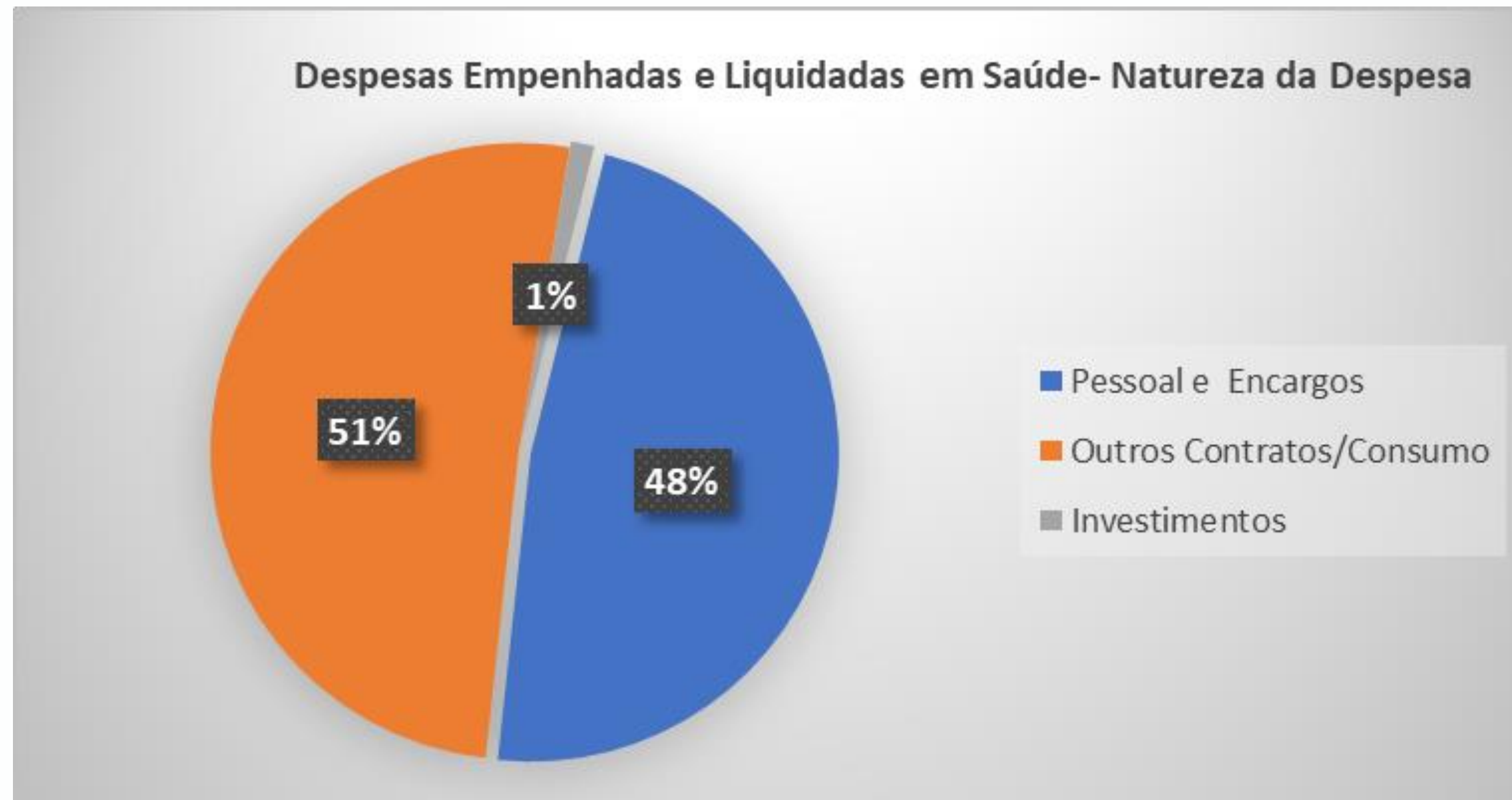
DESPESAS COM SAÚDE	1º QUADRIMESTRE / 2025					
	DOTAÇÃO INICIAL	DOTAÇÃO ATUALIZADA	DESPESAS EMPENHADAS	%	DESPESAS LIQUIDADAS	%
DESPESAS CORRENTES	603.329.846,00	604.403.721,00	196.000.132,63	94,48%	174.415.862,50	98,78%
Pessoal e Encargos Sociais	298.995.800,00	298.995.800,00	86.118.022,00	0,42	84439717,44	47,82%
Outros contratos /consumo	304.334.046,00	305.407.921,00	109.882.110,63	0,36	89.976.145,06	50,96%
DESPESAS DE CAPITAL	204.525.000,00	219.921.914,59	11.440.560,25	5,52%	2.150.342,53	1,22%
Investimentos	204.525.000,00	219.921.914,59	11.440.560,25	0,06	2.150.342,53	1,22%
<b>TOTAL DAS DESPESAS COM SAÚDE (IV)</b>	<b>807.854.846,00</b>	<b>824.325.635,59</b>	<b>207.440.692,88</b>	<b>100,00%</b>	<b>176.566.205,03</b>	<b>100,00%</b>

Fonte: SIOPS. Data da Consulta. 15/05/2025

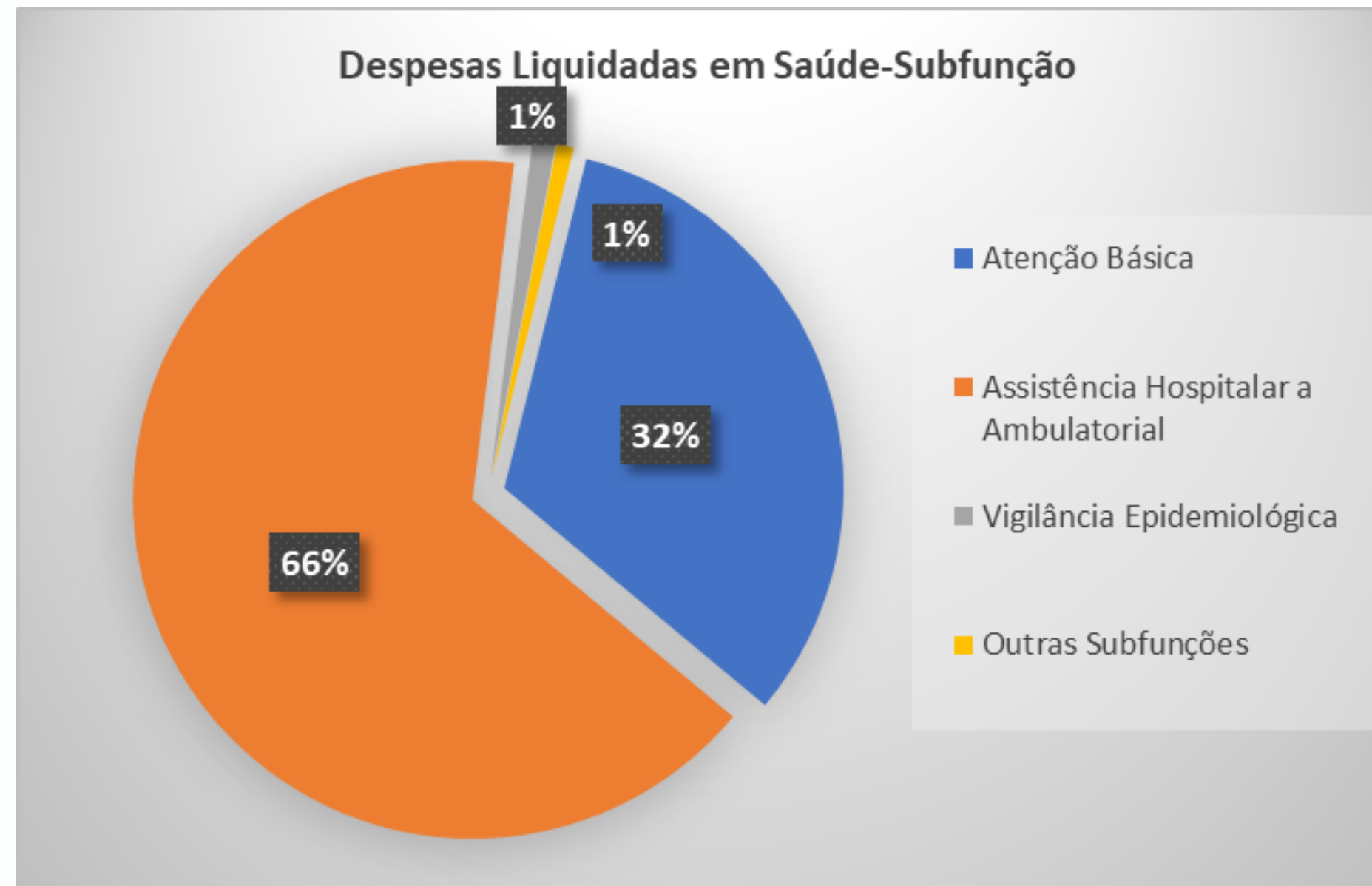


# Despesas Liquidadas em saúde – Natureza da Despesa 1º quadrimestre de 2025

---



# Despesas Liquidadas em Saúde - Subfunção, 1º quadrimestre de 2025



# Detalhamento das Principais Despesas Empenhadas, 1º quadrimestre de 2025

Descrição Despesa	Empenhadas	%
<b>DESPESAS CORRENTES</b>	<b>R\$ 196.980.326,19</b>	94%
Pessoal e encargos	86.118.022,00	
Contrato de Gestão	R\$ 76.743.304,60	
Subenvões Sociais (APAE/SANTA CASA)	R\$ 946.947,87	
Material de Consumo e outras despesas correntes	R\$ 11.737.791,91	
Outros serviços de terceiros - pessoa jurídica	R\$ 20.701.816,36	
Obrigações tributárias e contributivas	R\$ 79.235,64	
Despesas de exercícios anteriores	R\$ 649.555,13	
Indenizações e restituições	R\$ 3.652,68	
<b>DESPESAS CAPITAL</b>	<b>R\$ 11.440.560,25</b>	6%
Equipamentos e Material Permanente	R\$ 0,00	
Obras e instalações	R\$ 11.440.560,25	
<b>TOTAL</b>	<b>R\$ 208.420.886,44</b>	100,00%

# Emenda Parlamentar Federal

Nº Emenda	Parlamentar	Objeto	Situação	Valor
39050007	Alencar Santana Braga	Emenda - Incremento Temporário ao Custeio de Serviços de Atenção Primária em Saúde para Cumprimento das Metas - Nacional	Ingresso de recurso em 19/02/2025	R\$ 1.000.000,00
39050007	Alencar Santana Braga	Emenda - Incremento Temporário ao Custeio de Serviços de Atenção Primária em Saúde para Cumprimento das Metas - Nacional	Ingresso de recurso em 19/02/2025	R\$ 76.791,00
43460002	Delegado Cunha	Emenda - Incremento Temporário ao Custeio de Serviços de Atenção Primária em Saúde para Cumprimento das Metas - Nacional	Ingresso de recurso em 10/03/2025	R\$ 313.046,00
VALOR RECEBIDO DE EMENDA PARLAMENTAR 2025			R\$ 1.389.837,00	

Fonte: SIOPS. Data da Consulta.  
15/05/2025

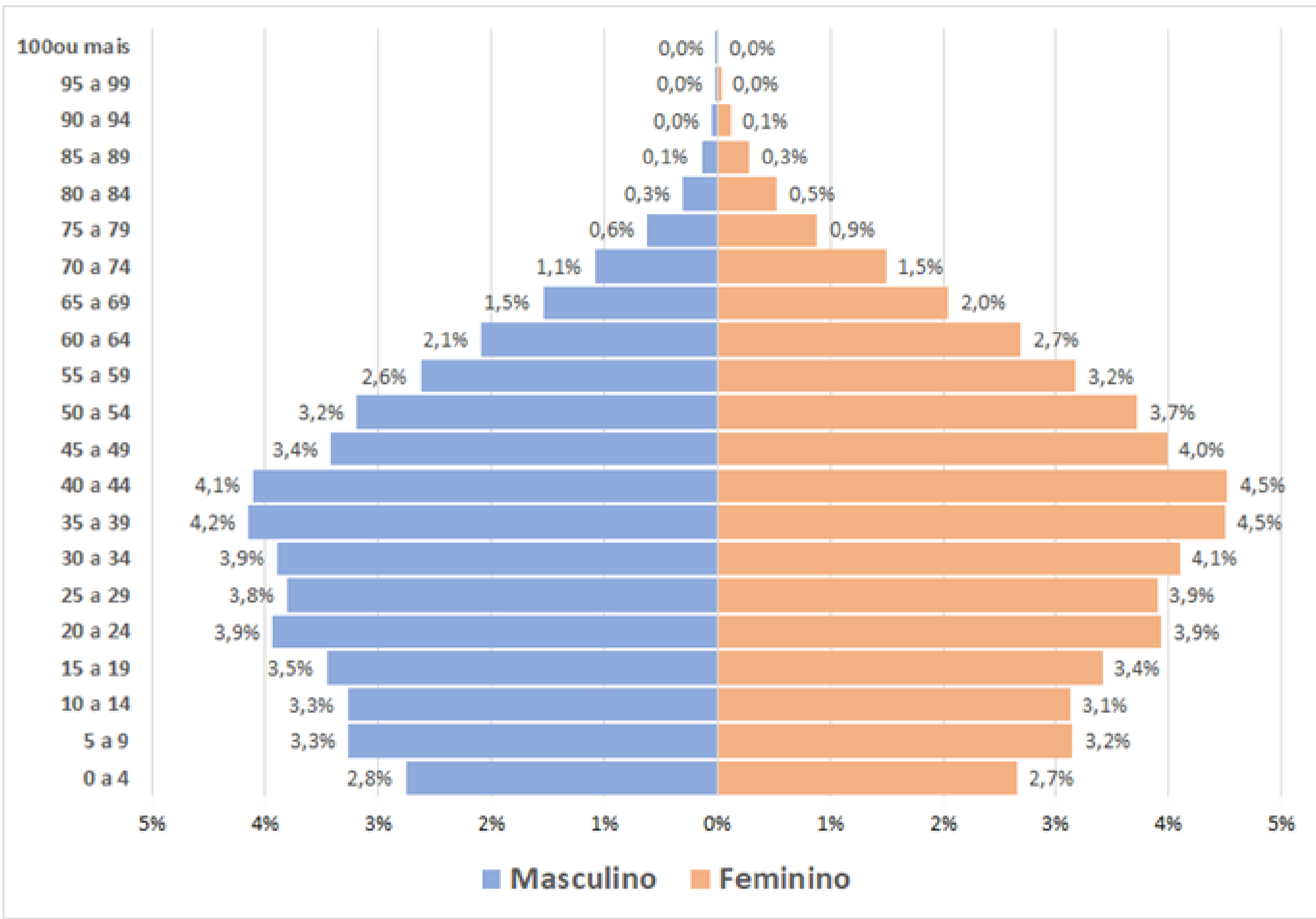
# Emenda Parlamentar Estadual

Objeto	Parlamentar	Situação	Valor
Custeio	Tenente coimbra	aguardando recurso	R\$ 100.000,00
Custeio CAPS Infantil	Luiz Fernando	aguardando recurso	R\$ 150.000,00
Investimento	Donato	aguardando recurso	R\$ 100.000,00
Custeio	Dr. Eduardo Nobrega	aguardando recurso	R\$ 200.000,00
Investimento	Ana Carolina Serra	aguardando recurso	R\$ 500.000,00
Investimento	Carla Morando	aguardando recurso	R\$ 1.000.000,00
Custeio	Gilmaci Santos	aguardando recurso	R\$ 1.000.000,00
Custeio	Ana Carolina Serra	aguardando recurso	R\$ 750.000,00
Custeio	Sebstião Santos	aguardando recurso	R\$ 1.000.000,00
			<b>R\$ 4.800.000,00</b>



# Pirâmide Etária

393.237 -IBGE  
MS: 404.118



# Pirâmide Etária

---

Ano	Nascidos Vivos
2020	4.806
2021	4.482
2022	4.269
2023	4.230
2024	3.636

Fonte: Sistema de Informações Hospitalares do SUS (SIH/SUS) Data da consulta: 15/05/2025 até fev./24

# Mortalidade de residentes, segundo capítulo CID-10

Capítulo CID-10	2020	2021	2022	2023	2024
I. Algumas doenças infecciosas e parasitárias	655	966	195	137	112
II. Neoplasias (tumores)	413	456	403	492	441
III. Doenças sangue órgãos hemat e transt imunitár	16	6	5	8	10
IV. Doenças endócrinas nutricionais e metabólicas	126	116	102	86	71
V. Transtornos mentais e comportamentais	28	26	19	13	3
VI. Doenças do sistema nervoso	76	61	72	61	83
VII. Doenças do olho e anexos	-	-	-	-	-
VIII. Doenças do ouvido e da apófise mastóide	-	1	-	1	1
IX. Doenças do aparelho circulatório	721	728	811	807	793
X. Doenças do aparelho respiratório	281	248	310	290	292
XI. Doenças do aparelho digestivo	125	131	123	150	179
XII. Doenças da pele e do tecido subcutâneo	14	16	15	17	31
XIII. Doenças sist osteomuscular e tec conjuntivo	10	16	12	8	9
XIV. Doenças do aparelho geniturinário	74	63	87	85	95
XV. Gravidez parto e puerpério	5	3	3	1	4
XVI. Algumas afec originadas no período perinatal	28	26	29	36	47
XVII. Malf cong deformid e anomalias cromossômicas	10	16	19	11	14
XVIII. Sint sinais e achad anorm ex clín e laborat	52	48	27	49	27
XIX. Lesões enven e alg out conseq causas externas	-	-	-	-	14
XX. Causas externas de morbidade e mortalidade	226	187	209	190	212
XXI. Contatos com serviços de saúde	-	-	-	-	-
XXII. Códigos para propósitos especiais	-	-	-	-	1
<b>Total</b>	<b>2860</b>	<b>3114</b>	<b>2441</b>	<b>2442</b>	<b>2439</b>



# Morbidade Hospitalar de residentes, segundo capítulo da CID-10.

Capítulo CID-10	2020	2021	2022	2023	2024
I. Algumas doenças infecciosas e parasitárias	2.444	2.938	1.145	1.022	1.132
II. Neoplasias (tumores)	1.409	1.382	1.579	1.756	1.736
III. Doenças sangue órgãos hemat e transt imunitár	136	150	203	247	221
IV. Doenças endócrinas nutricionais e metabólicas	364	301	439	397	405
V. Transtornos mentais e comportamentais	750	699	688	675	628
VI. Doenças do sistema nervoso	443	361	488	627	752
VII. Doenças do olho e anexos	280	312	430	338	475
VIII. Doenças do ouvido e da apófise mastóide	51	28	52	66	51
IX. Doenças do aparelho circulatório	2.299	2.082	2.586	2.758	2.509
X. Doenças do aparelho respiratório	2.419	1.750	2.575	3.057	2.447
XI. Doenças do aparelho digestivo	1.984	1.638	2.382	2.392	2.369
XII. Doenças da pele e do tecido subcutâneo	662	490	885	817	841
XIII. Doenças sist osteomuscular e tec conjuntivo	318	254	385	427	461
XIV. Doenças do aparelho geniturinário	1.366	1.175	1.716	1.907	2.154
XV. Gravidez parto e puerpério	3.505	3.262	3.050	2.849	2.510
XVI. Algumas afec originadas no período perinatal	864	789	749	843	757
XVII. Malf cong deformid e anomalias cromossômicas	132	162	202	189	214
XVIII. Sint sinais e achad anorm ex clín e laborat	419	455	566	659	738
XIX. Lesões enven e alg out conseq causas externas	2.460	2.583	2.582	2.745	3.280
XX. Causas externas de morbidade e mortalidade	-	-	-	-	-
XXI. Contatos com serviços de saúde	422	478	701	1.002	1.321
CID 10ª Revisão não disponível ou não preenchido	-	-	-	-	-
<b>Total</b>	<b>22.727</b>	<b>21.289</b>	<b>23.403</b>	<b>24.773</b>	<b>2.500</b>



# Produção por Unidade de Saúde Própria

	Janeiro	Fevereiro	Março	Abril	Total
<b>Atenção Básica</b> <i>Unidades Básicas</i>	153.449	158.712	156.943	167.270	636.374
<b>Atenção Especializada Ambulatorial</b> <i>(Quartirão da Saúde, CR ISTs, CAPS, exames laboratoriais)</i>	231.728	224.571	237.833	255.458	949.590
<b>Urgência e Emergência</b> <i>(SAMU, Pronto Socorros e Pronto Atendimentos)</i>	197.594	209.421	247.087	251.682	905.784
<b>Atenção Hospitalar</b> <i>(internações do HM, Pronto Socorro Central e QS)</i>	883	963	925	840	3.611
<b>Total</b>	<b>583.654</b>	<b>593.667</b>	<b>642.788</b>	<b>675.250</b>	<b>2.495.359</b>



# Dispensação de Medicamentos

---

Meses	Nº usuários atendidos	Nº de dispensações	Quantidade dispensada de medicamentos	Valor
Janeiro	39.927	85.718	2.330.245	R\$ 808.723,01
Fevereiro	39.683	86.856	2.329.972	R\$ 809.603,42
Março	42.854	95.231	2.336.094	R\$ 812.953,73
Abril	47.512	110.878	2.634.786	R\$ 836.772,08

# RESUMO DAS AÇÕES REALIZADAS NO QUADRIMESTRE

## **Programação Anual de Saúde (PAS)**

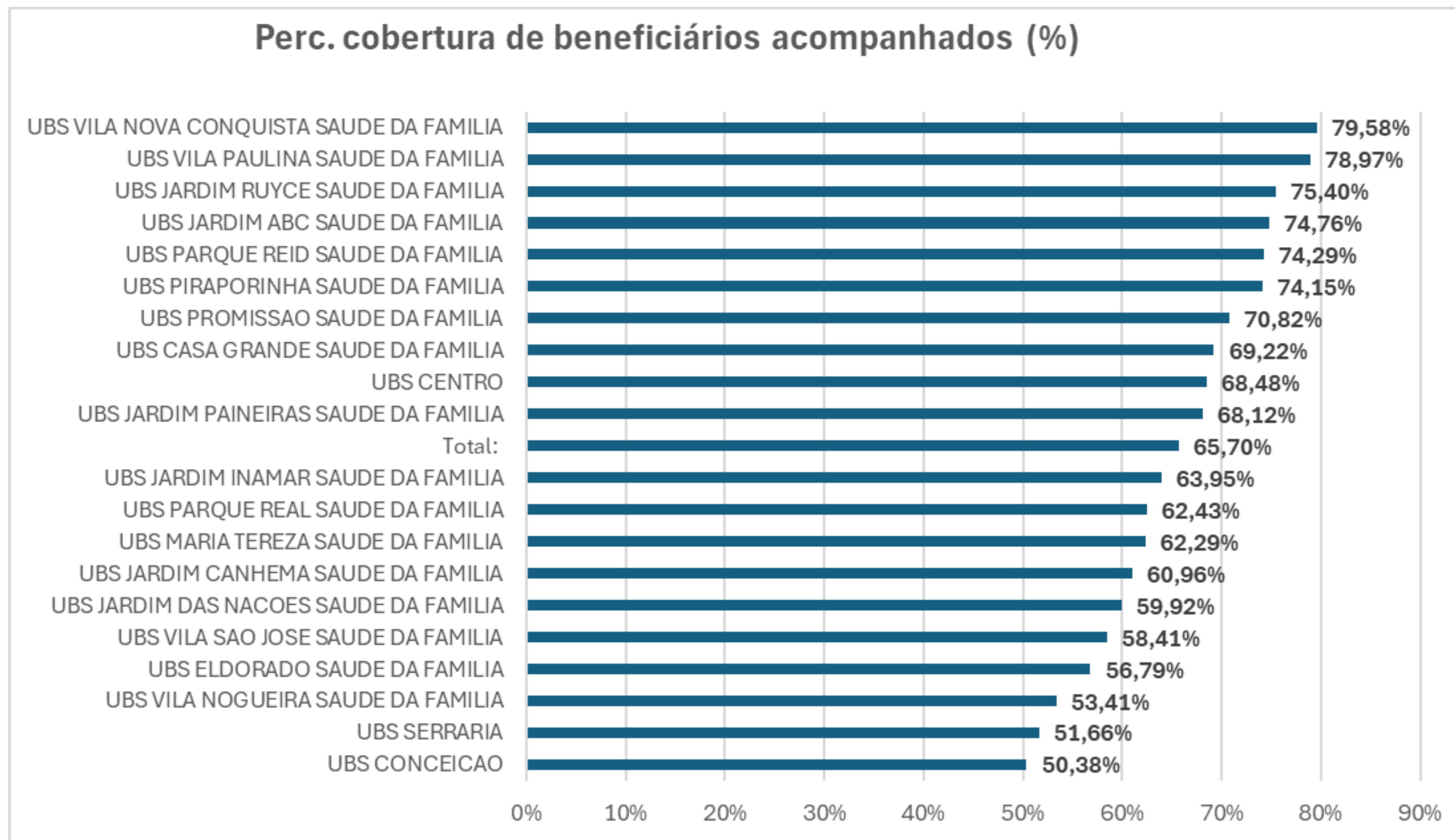
**MAIO/2025**

# Produção detalhada da atenção básica

---

Atendimentos Individuais	Janeiro	Fevereiro	Março	Abril	1º Quadrimestre
Médicos	38.871	39.092	36.310	40.328	154.601
Enfermeiros	21.553	21.876	22.483	23.705	89.617
Dentistas (AB e CEO)	12.236	13.339	12.580	13.456	51.611
Equipe Multiprofissional-NASF	3.241	3.431	3.021	3.315	13.008
ACS	77.548	80.974	82.549	86.466	327.537
<b>Total</b>	<b>153.449</b>	<b>158.712</b>	<b>156.943</b>	<b>167.270</b>	<b>636.374</b>

# Bolsa Família






· Capacitação sobre cadastro no sistema e-SUS APS: formação dos ACS para o cadastro no sistema e-SUS APS. A capacitação foi realizada de forma remota, iniciando em março de 2025, e contemplou um total de 14 Unidades Básicas de Saúde. Seguem fotos da formação remota:

UBS	Agendado	Dia da semana	Horário	Status
ABC				
CANHEMA	26/05/2025	segunda-feira	14h	Agendado
CASA GRANDE	31/03/2025	segunda-feira	13h30	Realizado
CENTRO	25/04/2025	sexta-feira	09h	Realizado
CONCEIÇÃO	07/04/2025	segunda-feira	14h	Realizado
ELDORADO	11/04/2025	sexta-feira	09h	Realizado
INAMAR	11/04/2025	sexta-feira	14h	Realizado
MARIA TEREZA	28/03/2025	sexta-feira	09h	Realizado
NAÇÕES	28/04/2025	segunda-feira	14h	Realizado
PAINEIRAS				
PAULINA	07/05/2025	quarta-feira	09h	Realizado
PIRAPORINHA	16/04/2025	quarta-feira	09h	Realizado
PROMISSÃO	09/04/2025	quarta-feira	09h	Realizado
REAL	10/04/2025	quinta-feira	14h	Realizado
REID				
RUYCE	10/03/2025	segunda-feira	14h	Realizado
SERRARIA				
VILA NOGUEIRA	04/04/2025	sexta-feira	09h	Realizado
VILA NOVA CONQUISTA	14/04/2025	segunda-feira	14h	Realizado
VILA SÃO JOSÉ	30/04/2025	quarta-feira	09h	Realizado





- 20 unidades de saúde possuem tablets que ficam à disposição para telessaúde e notebooks com câmera.
- PDI do Estado de São Paulo em parceria com o HC: uma médica especialista em saúde da família realiza teleconsultas com os pacientes da UBS Jardim ABC, bem como realiza matriciamento com outros profissionais da saúde para que possam entender e aprender a realizar uma teleconsulta e até mesmo durante uma visita domiciliar



\*foto autorizada

# Cobertura da Atenção Básica pela Estratégia de Saúde da Família

Comp. CNES	População	Qt. <u>eSF</u>	Qt. capacidade da equipe	Cobertura APS
02/2025	404.118	95	332.500	82,27%

## Cobertura da Saúde Bucal

Município	População	Nº <u>eSF</u> SB Cob.	Estim. Pop. Cob. ESFSB	Cobertura ESFSB	Estim. Pop. Cob. SB AB
404.118	67	231.150	57,19%	238.237	58,95%

**e-Multi** 13 equipes - 5 homologadas

---

**Consultório na Rua** 1 equipe de CNR

---

**Unidades “Saúde na Hora” -**

---

UBS Eldorado, UBS Serraria, UBS Centro, UBS Paineiras,  
UBS Promissão

**Agentes Comunitários de Saúde**

---

Município	Teto de ACS	Nº ACS
404.118	1010	375



- 1ª Reunião on line sobre Projeto de Educação Permanente em Saúde de Hipertensão Arterial Sistêmica e Diabetes com as Articuladoras do Estado da atenção básica (AB) e do município. Ocorreu de maneira remota onde todos os encontros presenciais foram pactuados.



Grupo de Insulinos na UBS Paulina



Grupo alimentação Saudável e auriculoterapia



Prática de atividade física nas UBS-  
Promoção de Saúde

# Ações Relacionadas ao Planejamento Familiar

Inserção de DIU	01/2025	02/2025	03/2025	04/2025	Total	
Total geral:	26	31	30	30	117	

Fonte: e-SUS APS

# Atividades Coletivas Relacionadas ao Tema de Saúde Sexual e Reprodutiva

jan.	fev.	mar.	abr.
13	0	25	17



# Programa Saúde na Escola

Atividades Coletivas de Educação e Práticas em Saúde Realizadas nas Escolas Prioritárias de Diadema

Qtde de Escolas	Quantidade de Atividades	Número de Participantes
77	264	7.229



Ação de vacinação na EMEB Perseu Abramo – UBS Canhema

# Saúde da Mulher - 8 Março em todas as UBS

---



Saúde da Mulher no Mês de Março – Intensificação das Ações de Prevenção Inserção de DIU, Coleta de Papanicolau e educação em saúde.



# Educação Permanente na Atenção Básica

---

- **Formação Clínica e Saúde Mental para Estratégia de Saúde da Família** – 7 encontros - 146 profissionais. Associação Paulista de Saúde Pública (ASPSP) e o Grupo de Investigação Território e Subjetividades (GITS), com financiamento da Fundação Itaú.



**Evento do NISP** - 99 trabalhadores da saúde da atenção básica e especializada.



# Educação Permanente na Atenção Básica

---

Dia 11/03/2025 - – 8 às 13 horas – USCS - “Atualização em Calendário Vacinal, Rede de Frio e Erros de Imunização” – 1 representante de cada UBS, 1 representante da Vigilância e 1 representante da CAB.



- 12/03/2025 – Apresentação Protocolo de Dengue 2025.
- 13/03/2025 – Treinamento de Notificação de caso suspeito de dengue.
- 01/04/2025 - 1º Evento do Dia Nacional da Segurança do Paciente.
- 01/04/2025 e 02/04/2025 – Capacitação de Notificação no sistema Dengue Online.
- 02/04/2025 – Dia Mundial de Conscientização do Autismo – Atenção Básica em Parceria com os Centros de Atenção Psicossocial (CAPS).

# Atenção Especializada Ambulatorial

**MAIO/2025**

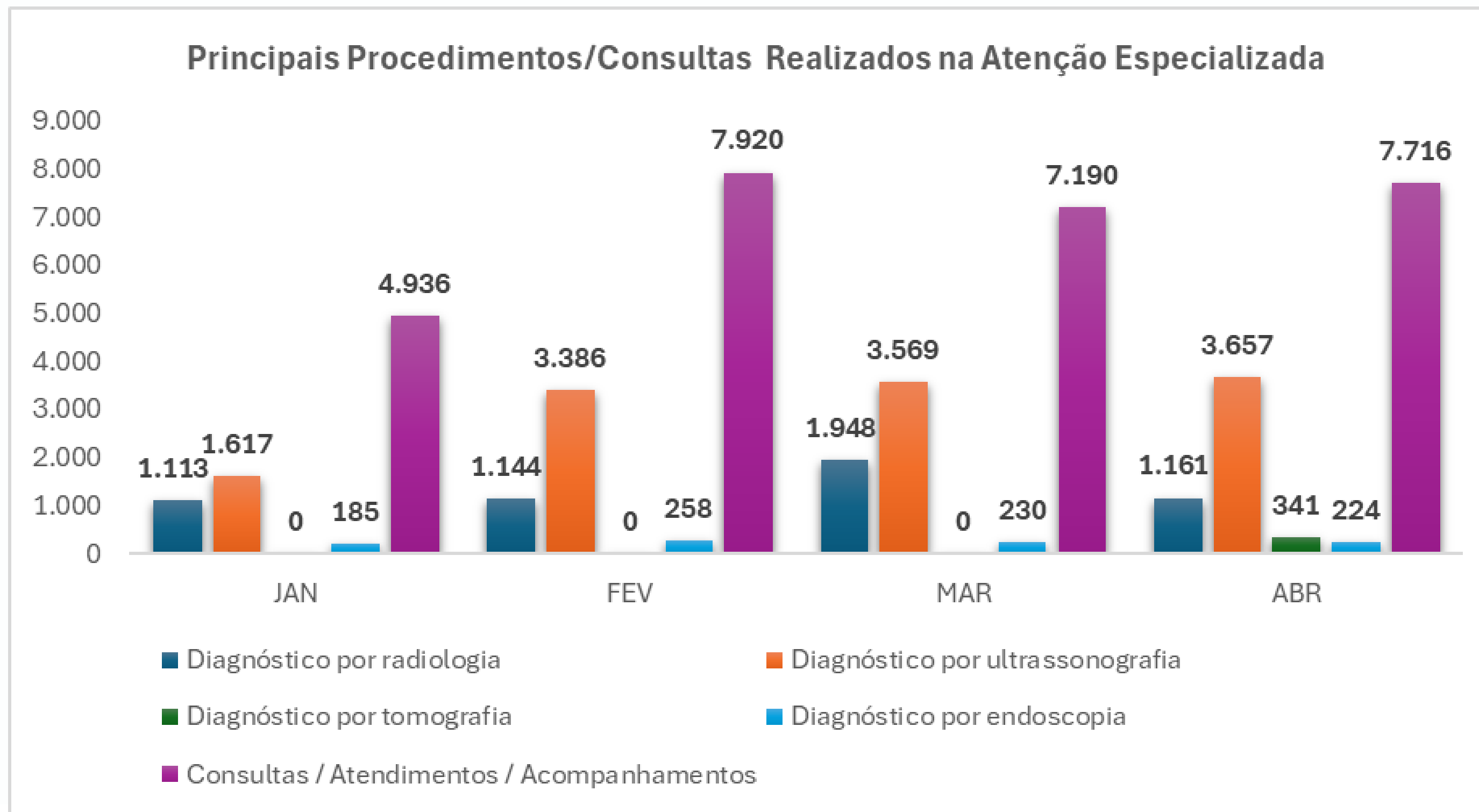


# Atenção Especializada - QS

---

- 2025 - ampliação significativa na oferta de exames eletivos de imagem: ultrassonografia, ecocardiografia, mamografia e radiografia.
- Retorno da tomografia eletiva sem contraste.
- Área oftalmológica também recebeu melhorias, com a ampliação da oferta de exames como paquimetria, retinografia colorida, campimetria .
- Aquisição de um mamógrafo e tomógrafo por comodato.
- Aquisição de duas cadeiras oftamológicas pela portaria 544.
- Retorno da realização de procedimentos como vasectomia: 13,5 e Laqueadura: 12,5 (média mensal)

# Atenção Especializada - QS



# Atenção Especializada - QS

Quantidade de consultas, exames e procedimentos realizados nos mutirões. Diadema, 1º quadrimestre de 2025.

Tipos de Exames	Total	
	Ofertados	Realizados
Exames de Ultrassom	4405	2939
Consulta de oftalmologista	1416	1049
Consulta de ortopedia	943	648
Raio x	1080	762
Consulta com Mastologista	97	97
Mamografia	308	228
Paquimetria	57	49
Retinografia colorida	118	87
Biometria Ultrassônica	20	16
Campimetria	20	18
Tomografia	12	11

# Atenção Especializada - QS

---

Oftalmologia/SPDM	Janeiro	Fevereiro	Março	Abril	Total
Procedimentos com finalidade diagnóstica	5.477	5.904	6.901	10.513	28.795
Procedimentos clínicos	1.098	1.394	1.316	2.123	5.931
Procedimentos cirúrgicos	62	57	44	56	219
<b>Total</b>	<b>6.637</b>	<b>7.355</b>	<b>8.261</b>	<b>12.692</b>	<b>34.945</b>



# Dados de produção, Ambulatório Dia TRANS

Produção	Janeiro	Fevereiro	Março	Abril	Total
Número de Atendimentos Vinculadora	103	178	149	164	594
Número de Atendimentos Enfermeira	4	19	39	32	94
Número de Atendimentos Psicologia	37 IND. 0 GRUPO *	98 IND. 5 GRUPOS *	112 IND. 9 GRUPOS *	98 IND. 11 GRUPOS *	345
Número de Atendimentos Assistente Social	6	8	15	0	29
Número de Atendimentos Médico	0	72	51	99	222
Número de Encaminhamentos para Coleta de PAPA	0	2	0	3	5
Número de Encaminhamentos para Psiquiatria	0	9	14	8	31
Número de homônios femininos Estradiol (Oestrogel) dispensados	0	44	169	180	393
Número de homônios femininos Ciproterona dispensados	1.130	1.190	1.550	1.540	5.410
Número de homônios masculinos Testosterona dispensados	192	153	172	176	693
Número de homônios Aplicados	192	153	172	176	693
Número de coletas laboratoriais realizadas	27	33	35	45	140
Número de pacientes Encaminhados via regulação	0	13	12	30	55
Número de pacientes Encaminhados para Cirurgia de Redesignação Sexual	4	11	2	1	18

## - Procedimentos realizados pelo CR.

Procedimento	Janeiro	Fevereiro	Março	Abril	Total
Administração de medicamentos na atenção especializada por paciente	219	189	187	215	810
Cauterização química de pequenas lesões	0	0	0	0	0
Coleta de material p/ exame citopatológico de colo uterino	1	1	0	1	3
Coleta de material p/ exame laboratorial	266	220	270	268	1.024
Consulta de profissionais de nível superior na atenção especializada (serviço social)	49	54	59	71	233
Consulta de profissional de nível superior na atenção especializada (enfermeiras)	98	69	53	80	300
Consulta de profissional de nível superior na atenção especializada (farmacêutica)	429	399	168	369	1.365
Consulta de profissional de nível superior na atenção especializada (psicólogos)	121	120	26	76	343
Consulta médica em atenção especializada (infectologista)	352	508	420	466	1.746
Consulta médica em atenção especializada (pediatra)	17	14	21	4	56
Consulta médica em atenção especializada (psiquiatra)	0	36	52	26	114
Consulta/atendimento domiciliar na atenção especializada	0	0	0	0	0
Pacientes admitidos	65	66	52	59	242
Punção Lombar	0	0	0	0	0
Visita domiciliar/institucional por profissional de nível superior	0	0	4	1	5
PEP dispensadas	44	29	34	30	137
PrEP dispensadas	84	140	90	122	436
TARV dispensadas	596	582	509	575	2.262
Teste rápido para detecção de infecção por Covid	0	0	0	2	2
Teste rápido para detecção de infecção por Criptococose (LF-CrAg)	0	0	1	0	1
Teste rápido para detecção de infecção por Dengue	0	0	2	2	4
Teste rápido para detecção de infecção por HBV	35	27	14	14	90
Teste rápido para detecção de infecção por HCV	109	66	53	54	282
Teste rápido para detecção de infecção por HIV	168	166	103	123	560
Teste rápido para detecção de infecção por Sífilis	99	62	36	65	262
Teste rápido para detecção de infecção por TB (LF-LAM)	0	0	0	2	2
Teste de gravidez	0	0	0	2	2

## **Centro Especializado em Reabilitação - CER**

---

- Triagens: 160 pacientes, avaliações e estabelecimento de condutas terapêuticas para pacientes que apresentam sequelas de origem auditiva ou neurológica (física).
- Atendimento clínico nas especialidades de terapia ocupacional, psicologia, fonoaudiologia, psiquiatria e serviço social.
- Encaminhamento para avaliação e conduta no serviço de fisioterapia neurológica e respiratória da Santa Casa de Diadema num total de 161 adultos, 41 crianças e 8 pacientes para avaliação de fisioterapia respiratória.
- Realização de exames audiológicos para pacientes da rede da Atenção Básica e do Serviço da Especialidade do Quarteirão da Saúde (BERA: 54 / Emissões otoacústicas: 24/ audiometrias: 38).
- Encaminhamento para adaptação de próteses auditivas, órteses e próteses físicas a serviços de referência estaduais (AASI na FUNCRAF: 84 pacientes adultos e 04 crianças). Tecnologia Assistiva na APARESPI: 28 pacientes).



## **Centro Especializado em Reabilitação - CER**

---

- Encaminhamento para triagem na Rede Estadual Lucy Montoro de Reabilitação Física: 17 pacientes.
- Avaliação de crianças e adolescentes no NAI (Núcleo de Avaliação Intelectual) para encaminhamento a triagem da APAE.
- Reuniões semanais de equipe para discussão de casos e de projetos terapêuticos específicos e de processos de trabalho.
- Reuniões mensais com a equipe do COMPEDE de Diadema para discussão e monitoramento de ações voltadas as pessoas com deficiência no município.
- Participação em reuniões mensais da rede da pessoa com deficiência dos sete municípios do ABC para discussão de ações regionais.



## Atenção à Saúde Mental -

### Quantidade de acolhimento inicial, segundo CAPS

CAPS	Janeiro	Fevereiro	Março	Abril	Total
Acolhimento inicial (1º. Atendimento em CAPS III Adulto)	107	103	116	83	409
Acolhimento inicial (1º. Atendimento em CAPS III Alcool e outras drogas)	32	30	33	25	120
Acolhimento inicial (1º. Atendimento em CAPS III Infanto-Juvenil)	50	59	45	50	204

### Quantidade de Matrimentos

CAPS	Janeiro	Fevereiro	Março	Abril	Total
Matriciamento Atenção Básica (CAPS III Adulto)	19	20	20	19	78
Matriciamento Atenção Básica (CAPS III Alcool e Outras Drogas)	17	11	15	20	63
Matriciamento Atenção Básica (CAPS III Infanto-juvenil)	20	20	20	20	80
Matriciamento HM (CAPS III adulto)	1	1	2	3	7
Matriciamento HM (CAPS III AD)	1	2	1	2	6
Matriciamento HM (CAPS III IJ)	1	1	1	1	4

# Atenção à Saúde Mental -

## Reuniões de Rede, Planejamento e Conselhos

Atividade	Janeiro	Fevereiro	Março	Abril	Total
Assembleias de usuários, familiares e trabalhadores	12	14	11	15	52
Reuniões de planejamento e organização	14	15	16	16	61
Encontro das trilhas.	1	3	4	4	12
Reuniões de sustentabilidade	5	5	6	7	23
Reunião de Conselho Gestor	3	4	4	4	15

# Atenção à Saúde Mental -

## Núcleo da educação permanente - NEPH

Atividades (Ex)	Janeiro	Fevereiro	Março	Abril	Total
Reunião de Comissão de Eventos da Saúde Menta	1	1	1	1	4
Preceptorias – USCS (3º. ano e Internato)	0	30	30	30	90
Participações em reuniões de formação (farmacológico, Projeto terapêutico singular, TEA, Movimento Saúde Mental, sustentabilidade)	10	8	10	10	38
Encontro da Violência autoprovocada	0	1	1	2	4
Reuniões de equipe	98	83	89	82	352
Houve discussões nos espaços de educação permanente do CAPS a visão da Inclusão Social pela Arte, Cultura e Geração de Renda para as equipes da RAPS	3	3	5	5	16

# Atenção à Saúde Mental -

---

## Atividades para Infância e Juventude

Atividade	Janeiro	Fevereiro	Março	Abril	Total
Reunião de rede envolvendo UBS e Abrigo	21	21	21	21	84
Reunião com Creas, Educação, rede assistencial do SUAS e abrigo	2	2	4	3	11
Reunião com CREAS, Caps, UBSs, Conselho Tutelar	2	2	3	5	12
Audiências Concentradas	0	0	3	5	8
Reuniões - CER, CAPS, Atenção Básica, APAE e Neurologia	1	1	1	1	4



# Atenção à Saúde Mental -

---



**Visita ao Museu  
das Favelas**



**Atividade na Fábrica  
da Cultura**



**Visita ao ensaio de rua  
da escola de samba Vai-  
Vai**



# Atenção à Saúde Mental -

---



**CARNACAPS  
2025**



**Formação com a equipe da  
Segurança Alimentar**



# Atenção à Saúde Mental -

---



**Oficina de Culinária**



**Início da Horta Comunitária**

# ATENÇÃO HOSPITALAR/ URGÊNCIA E EMERGÊNCIA

## SAMU

	Janeiro	Fevereiro	Março	Abril	Total
<b>Chamadas recebidas pela Central de Regulação 192</b>	<b>5.220</b>	<b>5.335</b>	<b>6.032</b>	<b>6.094</b>	<b>22.681</b>
<b>Envios de USB (Unidade de Suporte Básico)</b>	<b>2.223</b>	<b>2.255</b>	<b>2.602</b>	<b>2.536</b>	<b>9.616</b>
Atendimento pré-hospitalar	1.639	1.657	1.886	1.844	7.026
Transporte inter-hospitalar	584	598	716	692	2.590
<b>Envios de USA (Unidade de Suporte Avançado)</b>	<b>347</b>	<b>311</b>	<b>381</b>	<b>426</b>	<b>1.465</b>
Atendimento pré-hospitalar	264	225	260	292	1.041
Transporte inter-hospitalar	83	86	121	134	424



# Serviço de Atendimento Domiciliar

Categorias	JAN	FEV	MAR	ABR	TOTAL
Pacientes Atendidos	120	122	119	114	<b>475</b>
Enfermeiro	457	377	260	272	<b>1.366</b>
Fisioterapeuta	241	315	274	378	<b>1.208</b>
Fonoaudiólogo	67	231	178	205	<b>678</b>
Médico	323	226	298	350	<b>1.100</b>
Nutricionista	227	231	120	150	<b>728</b>
TÉC. de Enfermagem	557	569	468	454	<b>2.048</b>
<b>TOTAL PROCEDIMENTOS</b>	<b>1.772</b>	<b>1.949</b>	<b>1.598</b>	<b>1.809</b>	<b>7.128</b>

## Atendimento por Especialidade na UPA Centro

UPA Centro	JAN	FEV	MAR	ABR	TOTAL
<b>Clínica Médica</b>	9.248	9.041	10.803	11.136	<b>40228</b>
<b>Pediatria</b>	2.438	3.321	5.626	5.910	<b>17295</b>
<b>Total de Atendimentos</b>	11.686	12.362	16.429	17.046	<b>57523</b>
<b>Média Diária de Atendimentos</b>	377	441	530	568	-----
<b>Odontologia</b>	343	260	357	340	<b>1300</b>

## Solicitação de Internação por Especialidade na UPA Centro

Internações	JAN	FEV	MAR	ABR	TOTAL
<b>Clínica Médica</b>	143	152	197	212	<b>704</b>
<b>Pediatria</b>	81	122	129	149	<b>481</b>
<b>Total</b>	224	274	326	361	<b>1185</b>

Fonte: SISPA

# Principais Ações Desenvolvidas pela UPA Centro

---

- Inauguração de 15 leitos de Observação Adulto.
- Contratação de efetivo de Técnicos de Enfermagem, Enfermeiros e Fisioterapeutas.
- Contratação de Coordenador Médico para demandas técnicas.
- Aumento de efetivo médico para atendimentos na especialidade de pediatria.
- Aumento de efetivo médico para atendimentos na especialidade de clínico geral.
- Aumento de consultório médico na especialidade de clínico geral para atendimento das demandas espontâneas.
- Aumento de 01 (uma) sala para Classificação de Risco, totalizando 04 (quatro) em operação.
- Chegada dos agentes humanizadores para auxílio à população durante a permanência no serviço.

# Principais Ações Desenvolvidas pela UPA Centro

---

- Início do serviço de capelania para promoção do bem-estar dos pacientes e acompanhantes em situação de internação.
- Aumento das opções de medicamentos dispensados aos usuários atendidos na unidade pela farmácia satélite da UPA Centro.
- Contratação de profissional médico Cardiologista visitador para atendimento dos casos pertinentes à especialidade durante o período de internação.
- Chegada do novo Coordenador de Enfermagem
- Instalação de novos aparelhos de ar-condicionado nos ambientes assistenciais para climatização e conforto dos funcionários e usuários durante a permanência no serviço.



# Principais Ações Desenvolvidas pela UPA Centro

---

- Início da revisão de protocolos e fluxos assistenciais.
- Chegada de novos computadores e nobreaks para os setores assistenciais.
- Formação da Comissão de Ética de Enfermagem conforme Resolução COFEN nº 593/2018.
- Melhorias no Sistema de Informatização SISPA para extração detalhada de dados estatísticos e acompanhamento de produtividade, assim como avanços na praticidade dos registros médicos durante o atendimento ao paciente.

# Principais Ações Desenvolvidas pelo PA Paineiras

---

- Alinhamento fluxo de retirada de materiais biológicos – 04 funcionários.
- Alinhamento do fluxo de aplicação de medicação com receita – 14 funcionários.
- Criado um posto de trabalho para a GCP, auxiliando na segurança da unidade.
- Aquisição de mais 15 longarinas de 3 lugares (em bom estado) para sala de espera.
- Aquisição de 03 divãs novos para os consultórios.
- Treinamento de reforço para coleta de materiais biológicos (exames) – 45 funcionários.
- Treinamento sobre comunicação verbal – 30 funcionários.

# Principais Ações Desenvolvidas pelo PA Paineiras

---

- Upgrade da impressora da recepção para uma de maior capacidade de impressão.
- Aumento de 1 médico as segundas feiras (10:00 – 22:00), para melhor atender a demanda.
- Treinamento sobre comunicação de incidentes – 35 funcionários.
- Montagem de mais uma sala “coringa” para atendimento de classificação de risco e consultório de acordo com a necessidade.
- Reunião dos profissionais de saúde do PA Paineiras, UBS, Agentes de Humanização, Conselho Popular de Saúde, com a GCM, CONSEG e Polícia Militar para tratar da segurança da unidade – 14 profissionais.
- Organização dos prontuários de arquivo morto, no espaço novo da UPA Paineiras.
- Transferências dos equipamentos e móveis inservíveis para o galpão.
- Organização / liberação do espaço anteriormente utilizado pelos inservíveis, para reforma da UPA.

## Atendimento por Especialidade no PA Paineiras.

---

PA Paineiras	JAN	FEV	MAR	ABR	TOTAL
Clínica Médica	7.054	7.079	8.321	8.682	31.136
Média Diária de Atendimentos	228	253	268	289	-----



## Principais Ações Desenvolvidas pelo PA Eldorado

---

- Reuniões mensais com os membros do Conselho Gestor local de Saúde;
- Ações voltadas para a segurança do paciente.
- Implantação do time de resposta rápida na unidade, com prestação de atendimento humanizado e qualidade aos pacientes críticos.
- Ampliação de vagas de pediatria, otimizando e melhorando a qualidade da assistência (segunda a sexta-feira), em período de maior demanda.
- Ampliação de vagas de clínica médica, otimizando e melhorando a qualidade da assistência (segunda a quarta-feira), em período de maior demanda.
- Monitoramento das comissões (ética, óbito, prontuário, NISP, SCIRAS), com avaliação constante dos indicadores de atendimento.
- Otimização das ações voltadas para a sustentabilidade, com objetivo de diminuir o consumo de água e energia.

## Principais Ações Desenvolvidas pelo PA Eldorado

---

- Experiências exitosas apresentadas em COSEMS/SP 2025, com ações de melhorias.
- Melhoras na comunicação e fluxos internos, através das ferramentas de gestão Huddle.
- Implantação de fluxos e protocolos de atendimento direcionado aos pacientes com casos suspeito de Dengue.

# Atendimento por Especialidade no PA Eldorado

PA ELDORADO	JAN	FEV	MAR	ABR	TOTAL
Clínica Médica	7.918	7.986	9.000	9.283	34.187
Pediatria	1.757	2.567	3.630	4.892	12.846
Total Atendimentos	9.675	10.553	12.630	14.175	47.033
Média Diária de Atendimentos	312	377	407	472	-----

# Hospital Municipal e Pronto Socorro

LEGENDA DAS CORES: |  
VERDE ATÉ 79% /  
AMARELO DE 80 A 90% /  
VERMELHO ACIMA DE 90%

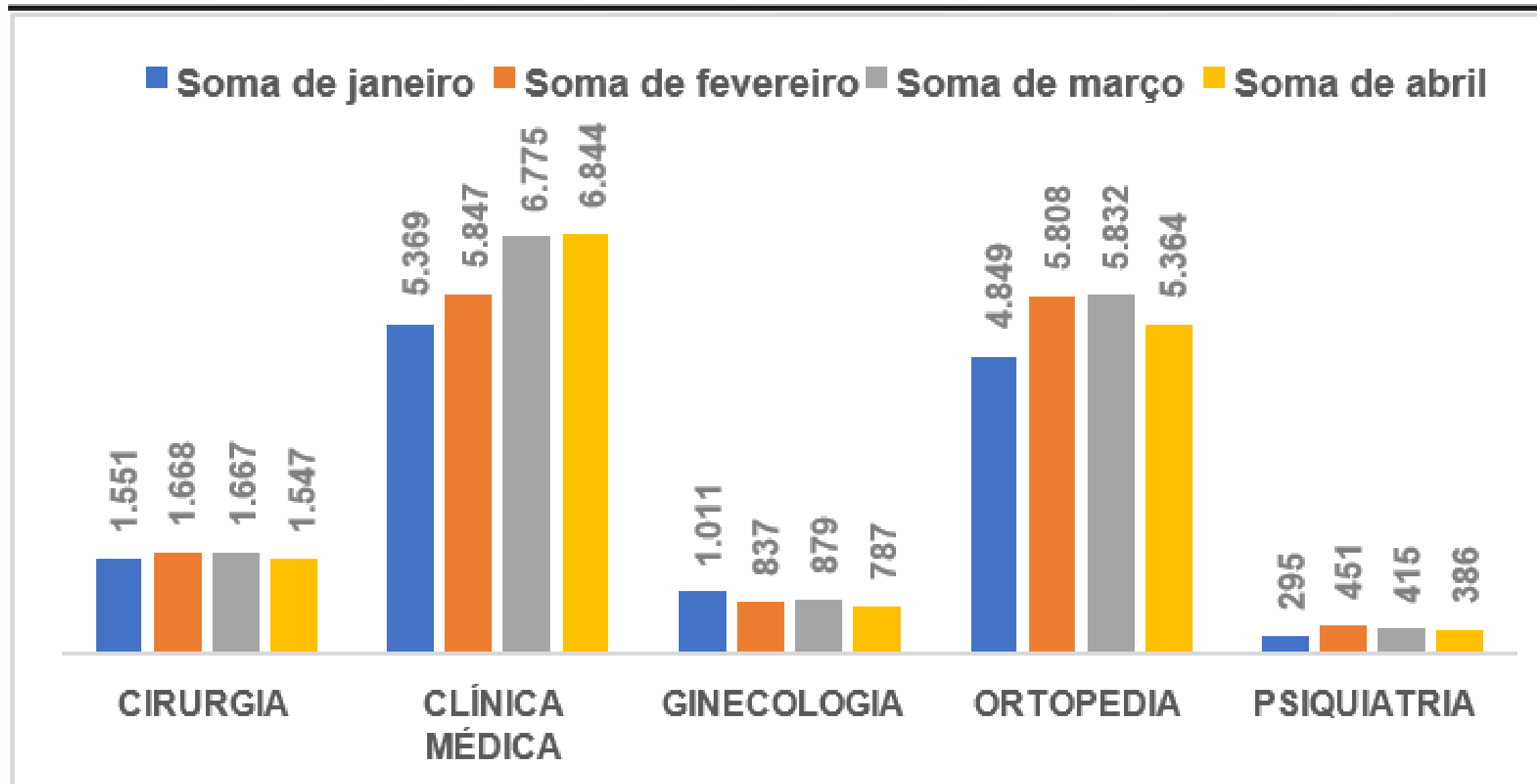
CLÍNICA / SETOR	LOCAL	TIPO	JAN	FEV	MAR	ABR
UTI Adulto Geral	1º e 7º Andar	UTI	94,9	93,4	87,06	96,6
Isolamento UCI NEO	6º Andar	UTI	100	100	100	100
UCI NEO	6º Andar	UCI	38,8	36,4	33,7	46,3
UTI NEO	6º Andar	UCI	47,9	67,6	37,8	51,7
PS EMERGÊNCIA	Térreo	MÉDIA	95,4	96,4	85,2	100,8
PS Observação 1	Térreo	MÉDIA	94,2	89,3	93,7	96
PS Observação 2	Térreo	MÉDIA	93,6	91,8	92,1	89,2
PS Observação 3	Térreo	MÉDIA	348,3	183,2	187,1	197,5
PS Isolamento	Térreo	MÉDIA	146,4	110,5	115,4	106
Clínica Cirúrgica	3ºe 5º Andar	MÉDIA	49,1	59,6	54,7	63,7
Clínica Ortopédica	3ºe 5º Andar	MÉDIA	46,6	85,3	80,8	58,3
Clínica Médica (CM)	4º e 8º Andar	MÉDIA	202,5	181,4	172,4	169,9
Maternidade	5º Andar	MÉDIA	53,4	54,5	67,6	79,4
Pediatria Alojamento Conjunto	5º Andar	MÉDIA	54,4	52,8	53,6	57,1
Psiquiatria	9º Andar	MÉDIA	81	94,1	96,6	82,2
Unidades de Pacientes Crônicos	Misto	MÉDIA	40,9	43,2	63,2	60,9
Total Geral			95,8	90,4	88,6	86,9



# Internações HMD por especialidade

INTERNAÇÕES	JAN	FEV	MAR	ABR	TOTAL
CLÍNICA MÉDICA	396	316	363	382	1457
ORTOPEDIA	63	69	78	80	290
CIRURGIA	291	308	301	281	1181
GO	117	98	121	146	482
NEONATOLOGIA	28	28	39	44	139
PSIQUIATRIA	30	42	42	32	146
TOTAL INTERNAÇÕES	925	861	944	965	3965
MÉDIA INTERNAÇÕES MÊS	30	31	30	32	-----

# Atendimentos HMD por especialidade



# Educação Permanente HMD

---

MÊS	DATA DA AÇÃO (INÍCIO)	AÇÃO EDUCACIONAL (NOME DO EVENTO)	TIPO DE AÇÃO	MODALIDADE	CONCLUINTES
JANEIRO	06/01/2025	Conscientização Medicamentos Alta Vigilância	Orientação	Presencial	72
JANEIRO	07/01/2025	Orientação qaunto ao controle dos psicobox dos setores	Orientação	Presencial	38
JANEIRO	10/01/2025	Conscientização Medicamentos Alta Vigilância	Orientação	Presencial	27
JANEIRO	11/01/2025	Orientações Gerais Equipe Enfermagem	Orientação	Presencial	34
FEVEREIRO	03/02/2025	Orientação de Normas e Diretrizes para visita e assistência	Orientação	Presencial	8
FEVEREIRO	04/02/2025	Procedimento Operacional Padrão - Classificação de Risco	Orientação	Presencial	12
FEVEREIRO	04/02/2025	Orientações Gerais - Equipe Administrativa	Orientação	Presencial	14
FEVEREIRO	04/02/2025	Meta 01 - Segurança do paciente identificação	Orientação	Presencial	60
FEVEREIRO	04/02/2025	Orientação equipe enfermagem - poltronas para Soroterapia	Orientação	Presencial	67
MARÇO	09/03/2025	Protocolo de movimentação interna dos pacientes	Orientação	Presencial	36
MARÇO	10/03/2025	Protocolo de movimentação interna dos pacientes	Orientação	Presencial	15
MARÇO	25/03/2025	Cronograma de Conferência de Carrinho de Emergência 2025	Orientação	Presencial	16
ABRIL	15/04/2025	Procedimento Operacional Padrão - Classificação de Risco	Orientação	Presencial	7



# Principais Ações Realizadas por Mês HMD - Janeiro

---

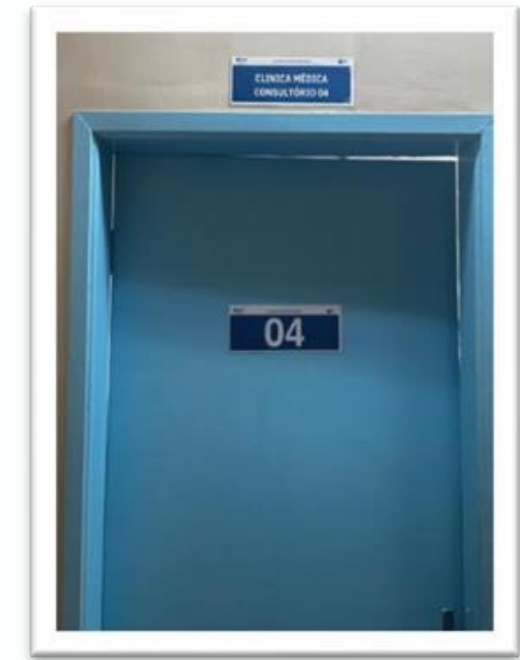
- Finalização da pintura das paredes no hall da Clínica Médica.
- Troca de fechaduras e lâmpadas.
- Início do planejamento para ampliação da Observação III.
- Padronização das caixas de vigilância.
- Intensificação da Meta 01 de Segurança do Paciente: Identificação do Paciente
- Continuidade das reformas estruturais no hospital.





# Principais Ações Realizadas por Mês HMD - Fevereiro

- Instalação de ventiladores na recepção
- Implementação de nova comunicação visual.
- Instalação de cestos de lixo reciclável.
- Aquisição de cadeiras de rodas para uso no PS.
- Reunião de alinhamento com o CAPS.
- Inclusão de jovem aprendiz no período da manhã.
- Inclusão do 3º posto de 24h para funcionário da empresa de higiene Corline



# Principais Ações Realizadas por Mês HMD - Março

---


- Admissão de enfermeiros e técnicos de enfermagem.
- Pactuação dos fluxos de emergências psiquiátricas com SAMU e UPA Centro.
- Continuidade no projeto de instalação de ar-condicionado.
- Aplicação de protocolos internos.
- Contratação de coordenador de enfermagem para o período noturno.
- Aumento do número de controladores de acesso

# Principais Ações Realizadas por Mês HMD - Abril

---

- Aquisição de 10 novas macas.
- Instalação de 01 computador para médicos na Observação III.
- Início do projeto de sinalização do solo para extintores.
- Upgrade de impressoras.
- Realização da eleição da Diretoria Clínica.
- Eleição e formação do Comitê de Ética Médica.

Aquisição de mesas auxiliares de inox e braçadeiras





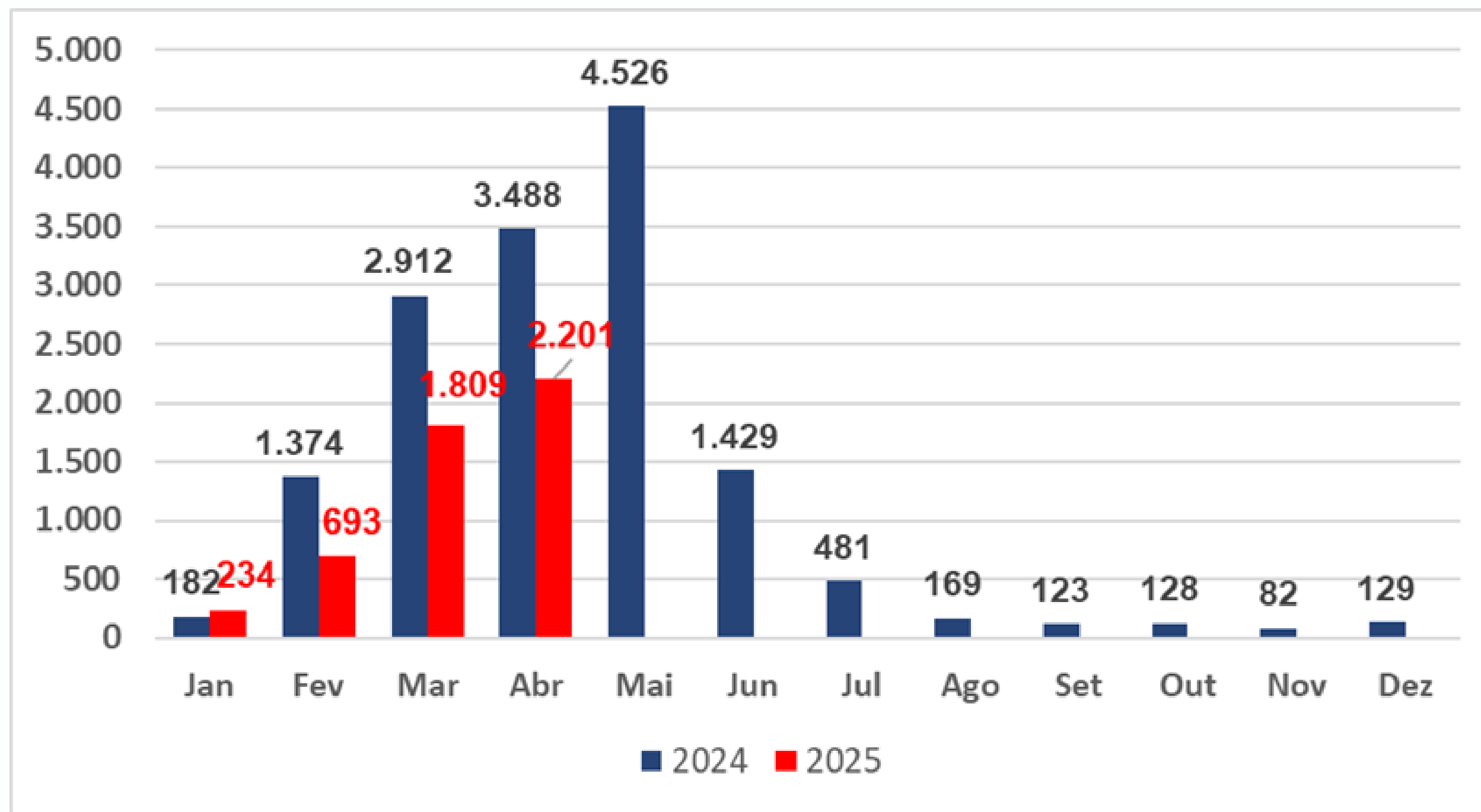
# VIGILÂNCIA EM SAÚDE- Dados de Violência segundo residência

Agravo	Tipo	2024	1º quadrimestre de 2025
Violência doméstica, sexual e/ou outras violências (município de residência)	V. Física	924	247
	V. Autoprovocada	474	116
	V. Sexual	120	24
	V.Negligência/Abandono	32	8
	V. Psicológica/Moral	70	11
	V.Financeira/Econômica	8	0
	Intervenção Legal	10	2
	Trabalho Infantil	0	0
	V.Tortura	8	2
Notificações de violência interpessoal e autoprovocada com o campo raça/cor preenchido com informação válida (município de notificação).	Cálculo	1828/1864	455/461
	Resultado	98%	99%



# VIGILÂNCIA EM SAÚDE- Arboviroses

Casos de Dengue (N) notificados, 2024 e 2025.



# VIGILÂNCIA EM SAÚDE- Arboviroses

## Casos de Dengue (N) por área de abrangência

UBS_abrangência	Dengue	Sinais alarme	D.Grave	Inconclusivo	Em análise	Descartado	Total
2025	1.718	29	3	56	2.497	634	4.937
ABC	109	1	1	3	162	22	298
CANHEMA	96	1		9	142	39	287
CASA GRANDE	53	1		2	96	14	166
CENTRO	120	1		1	209	60	391
CONCEIÇÃO	84	1		1	126	34	246
ELDORADO	117	1		1	168	45	332
INAMAR	107			2	145	51	305
MARIA TEREZA	43	1		1	63	18	126
NAÇÕES	113	4		6	107	26	256
NOGUEIRA	66	1	1	2	150	22	242
NOVA CONQUISTA	33			1	59	17	110
PAINEIRAS	84	2		3	72	58	219
PAULINA	58			1	62	29	150
PIRAPORINHA	31			2	83	21	137
PROMISSÃO	71	4		3	75	13	166
REAL	88	1		2	88	30	209
REID	66	2		5	89	36	198
RUYCE	55	2		1	89	25	172
SÃO JOSÉ	28			3	59	6	96
SERRARIA	287	6	1	4	409	62	769
OUTRO MUN	5				12	2	19
IGNORADO	4			3	32	4	43

Casos (N) de Tuberculose em residentes

Tuberculose	2024	1º Quadrimestre de 2025
Total de casos (Notificados)	225	77
Casos novos no quadrimestre	182	61
Retratamentos por abandono	23	12
Recidiva	16	4

Notificação compulsória IST/AIDS em residentes

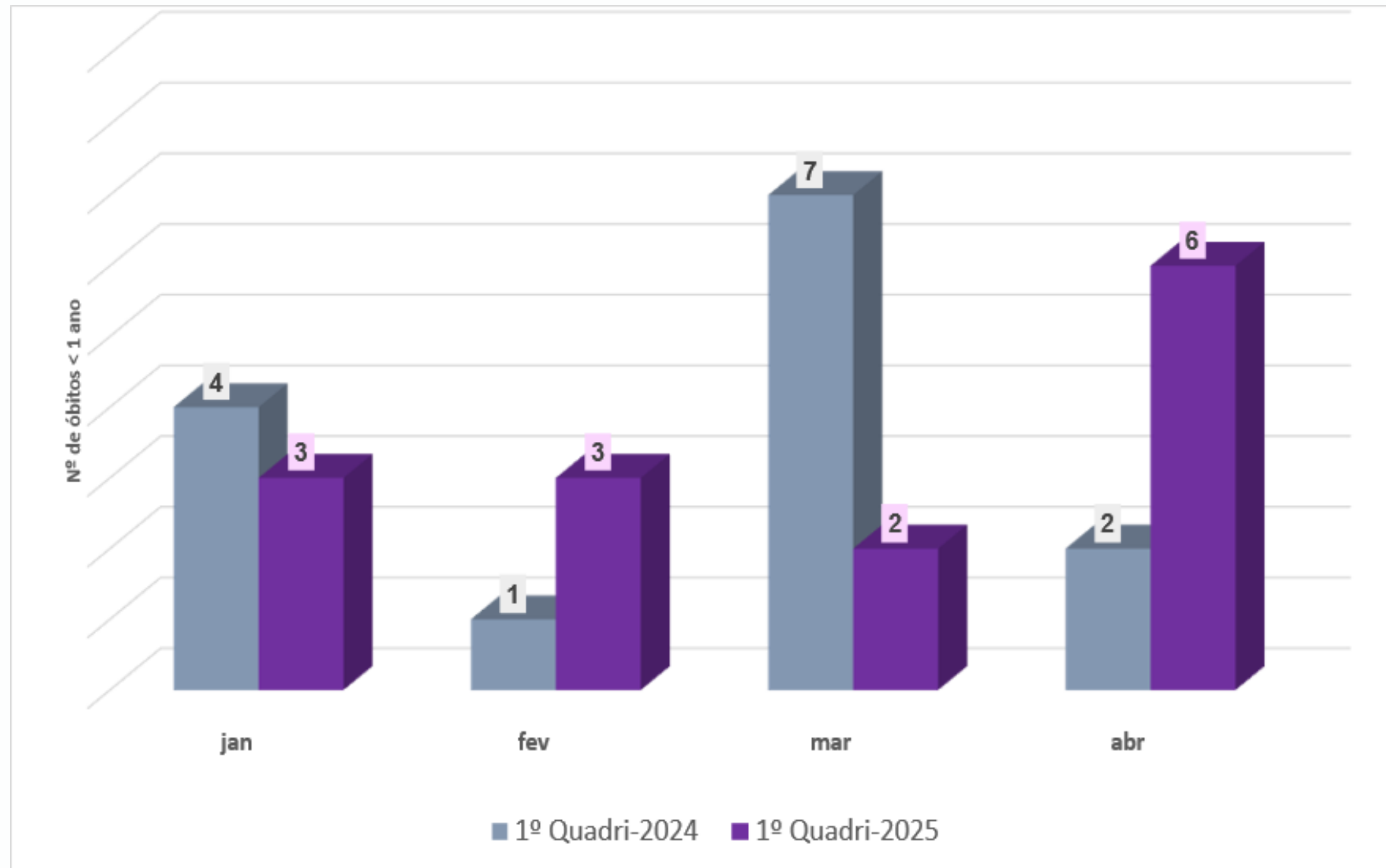
Agravos	Grupo	2024	1º Quadrimestre de 2025
AIDS (CASOS NOVOS)	CRIANÇA (<s DE 5 A)	0	0
	GESTANTE	3	2
	ADULTO	77	29

Casos de Sífilis (N) em residentes

Agravos		2024	1º Quadrimestre de 2025
SÍFILIS (CONFIRMADOS)	Sífilis Adquirida	549	180
	Sífilis Em Gestante	197	46
	Sífilis Congênita Presumível	26	5
	RN Exposto à SC	104	16



## Sistema de Informação de Mortalidade (SIM)



Imunização

Ao nascer

BCG

119,90%

Hepatite B (<30 Dias)

117,04%

Menores de 1 ano de idade

Hepatite B

104,14%

DTP

104,46%

Febre Amarela

106,37%

Polio Injetável (VIP)

103,50%

Pneumo 10

97,77%

Meningo C

103,03%

Penta (DTP/HepB/Hib)

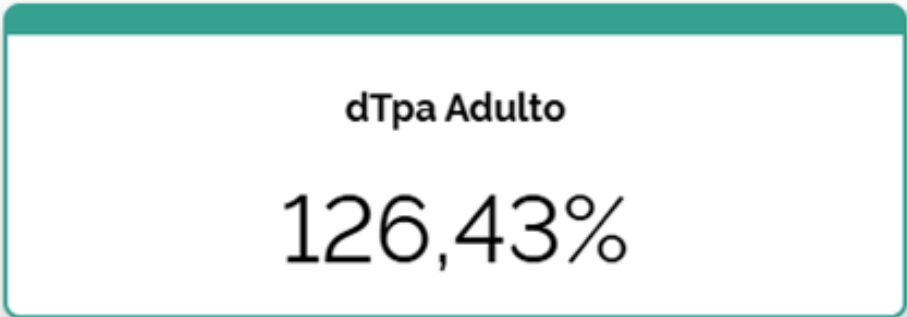
104,46%

Rotavírus

95,38%

Imunização

Adulto



Cobertura Vacinal - Dengue Município de Diadema até abril de 2025

População de 10 a 14 anos	D1 aplicadas	% Cobertura D1	D2 aplicadas	% Cobertura D2
25.151	11.380	45,25%	3.190	12,68%

Ao nascer

Imunização





## Imunização



Capacitação BCG



## Sistema de Informação de Vigilância da Qualidade da Água para Consumo Humano

Data: 13/05/2025

Hora: 14:57:13

### Cumprimento da Diretriz Nacional do Plano de Amostragem - Parâmetros Básicos

Quantitativo de amostras analisadas pela Vigilância da Qualidade da Água para Consumo Humano

Abrangência: SP - DIADEMA  
Código IBGE: 351380  
População: 404.118  
Ano: 2025  
Período: JANEIRO a MAIO

Parâmetro	Quantitativo mínimo de análises¹		Número de amostras analisadas e percentual de cumprimento de diretriz nacional do plano de amostragem												
	Mensal	Total no período	JAN	FEV	MAR	ABR	MAI	JUN	JUL	AGO	SET	OUT	NOV	DEZ	TOTAL NO PERÍODO
Turbidez	40	200	41 102,50%	34 85,00%	42 105,00%	43 107,50%	-								160 80,00%
Coliformes Totais/E. coli	40	200	41 102,50%	41 102,50%	42 105,00%	43 107,50%	-								167 83,50%
Fluoreto	13	65	-	-	15 115,38%	15 115,38%	-								30 46,15%
Residual Desinfetante ²	40	200	54 135,00%	53 132,50%	56 140,00%	56 140,00%	-								219 109,50%

(1) Quantitativo Mínimo estabelecido na Diretriz Nacional do Plano de Amostragem de Vigilância da Qualidade da Água para Consumo Humano

(2) Residual Desinfetante: Refere-se a somatória das análises dos parâmetros Cloro Residual Livre, Cloro Residual combinado e Dióxido de Cloro

Nota: A contagem do número de amostras analisadas não leva em consideração aquelas coletadas por motivo de surto ou desastre.

## Vigilância Ambiental - VIGIDESASTRE – Resposta a Acidentes com Impacto Ambiental

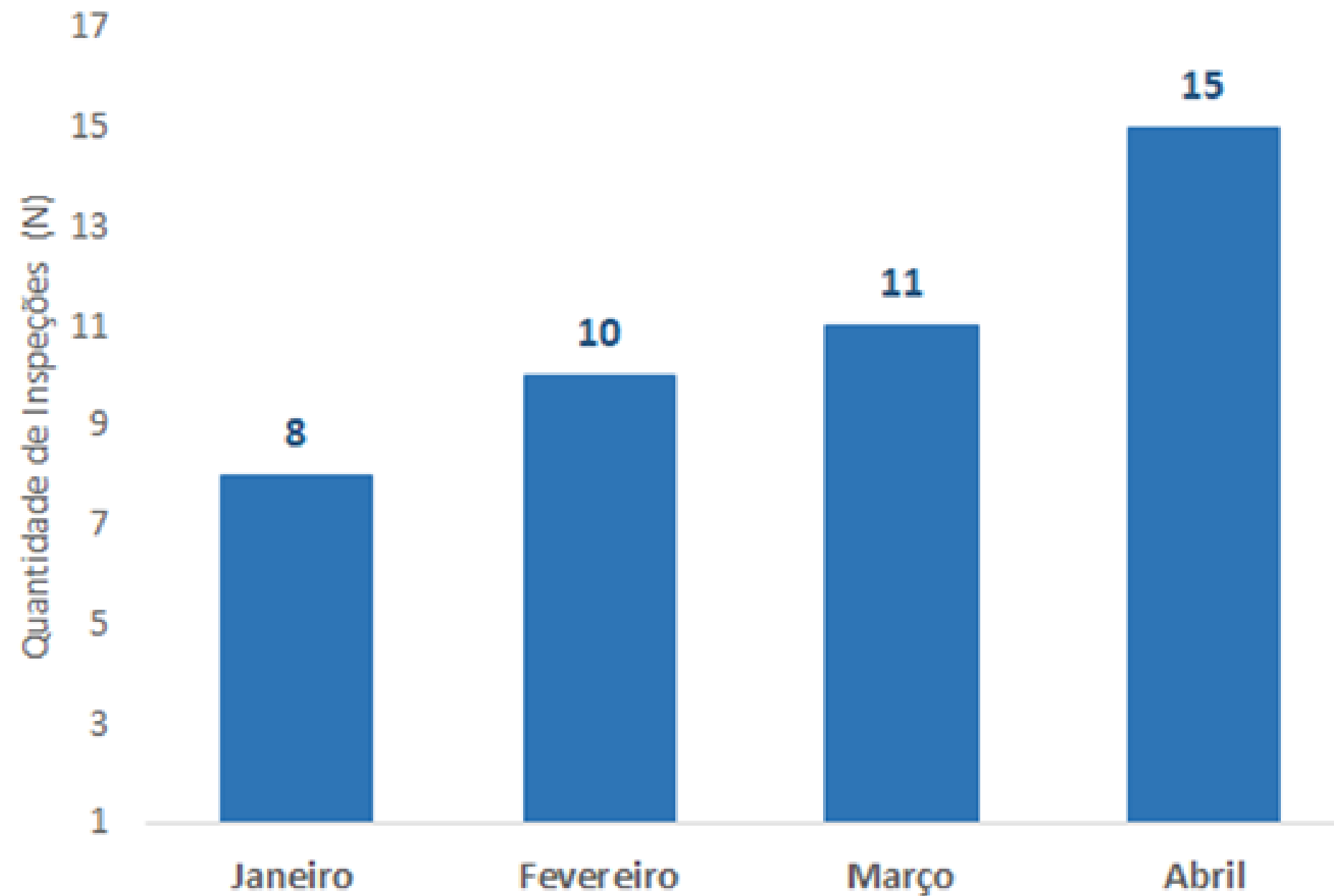
---

Em abril de 2025, a Vigilância Ambiental integrou a resposta interinstitucional a uma ocorrência de vazamento de gás GLP na Av. Presidente Kennedy:

- Atuação técnica imediata, com participação em campo ao lado da COMGÁS, Defesa Civil, Polícia Militar, Corpo de Bombeiros, Trânsito e Obras.
- Isolamento preventivo de escolas e comércios da região.
- Ocorrência controlada sem vítimas, com foco na segurança da população e rápida resolução do incidente.

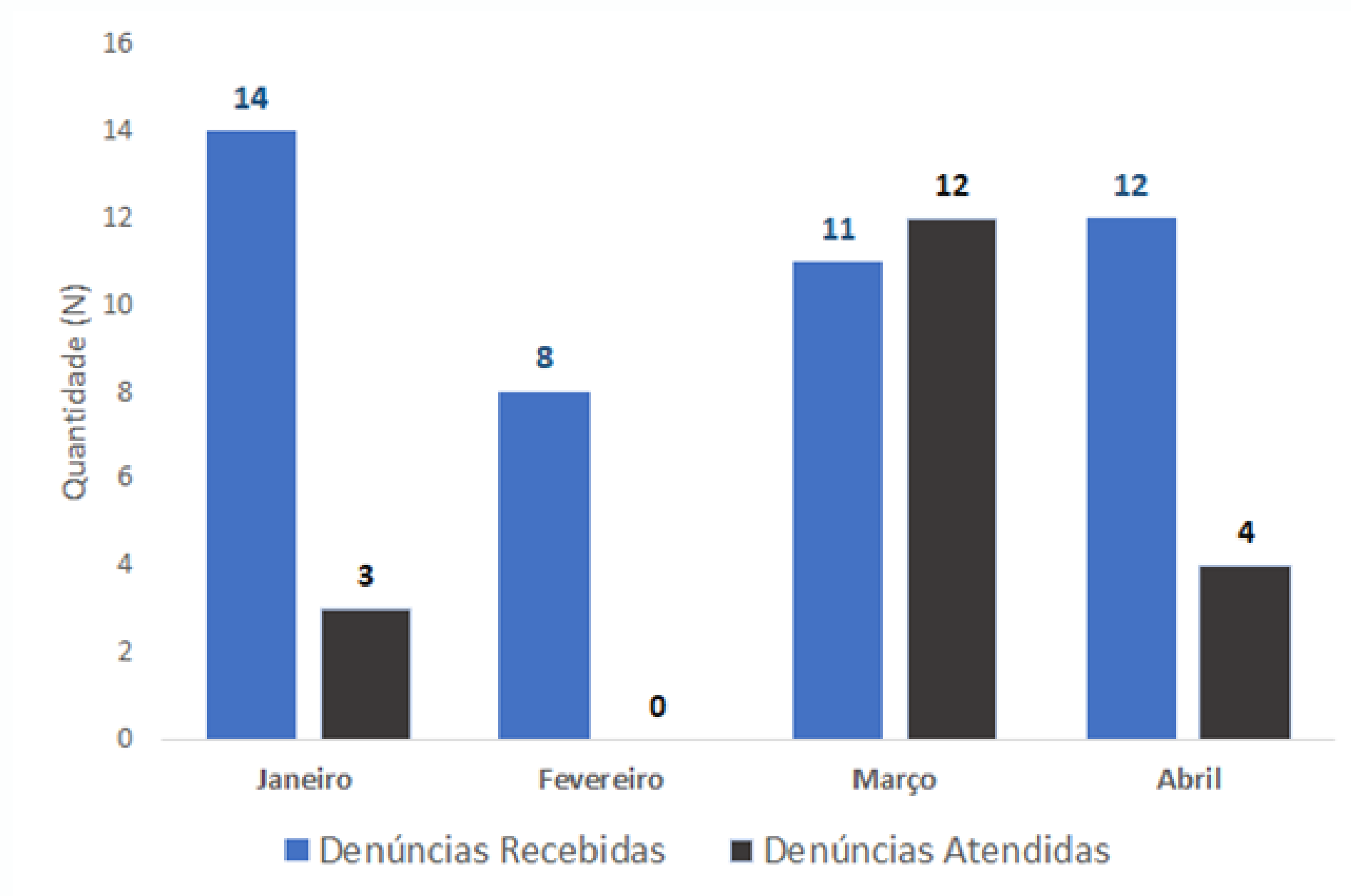
## Vigilância Sanitária - Inspeções dos estabelecimentos (N) sujeitos à vigilância sanitária.

---

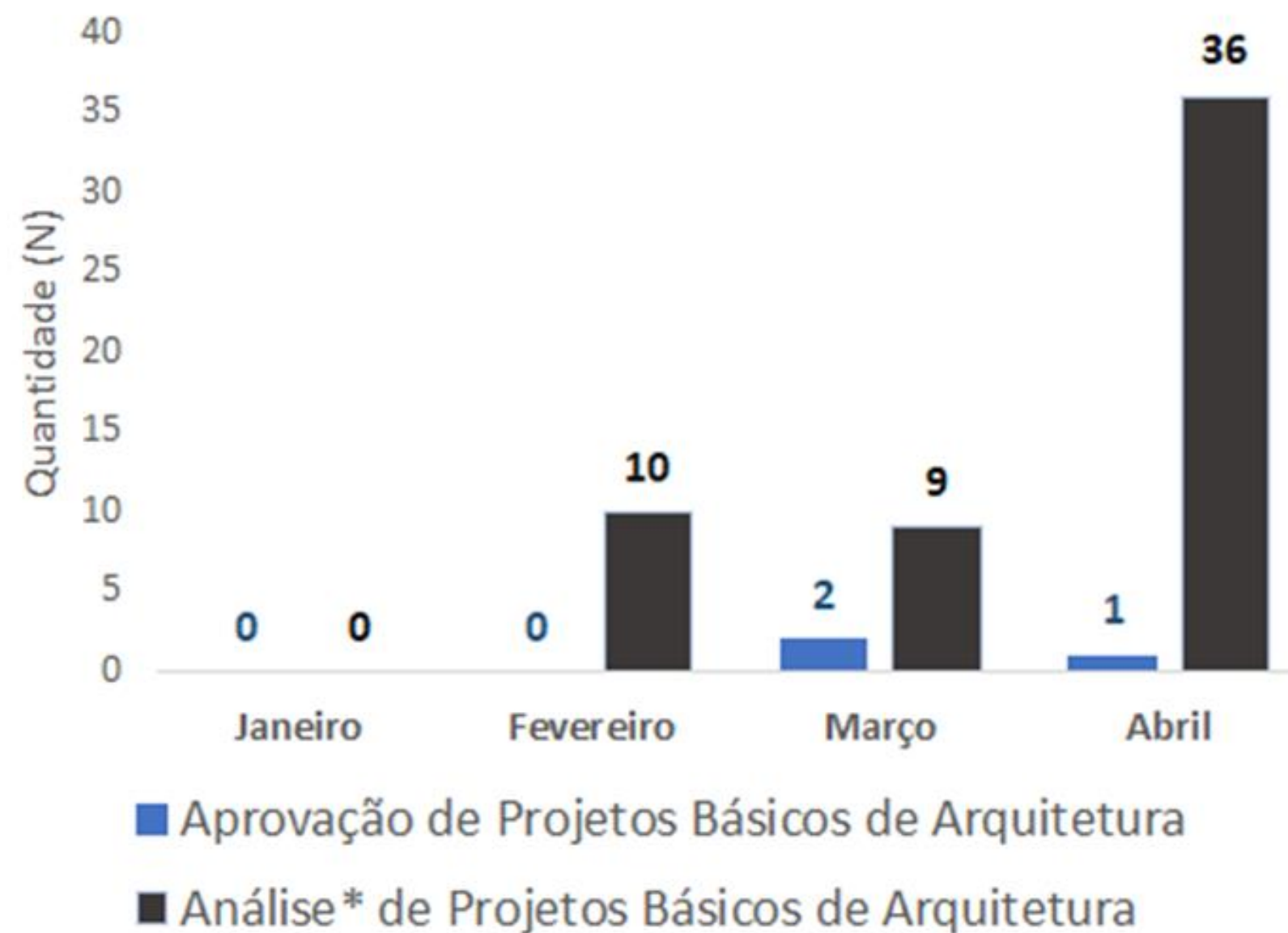




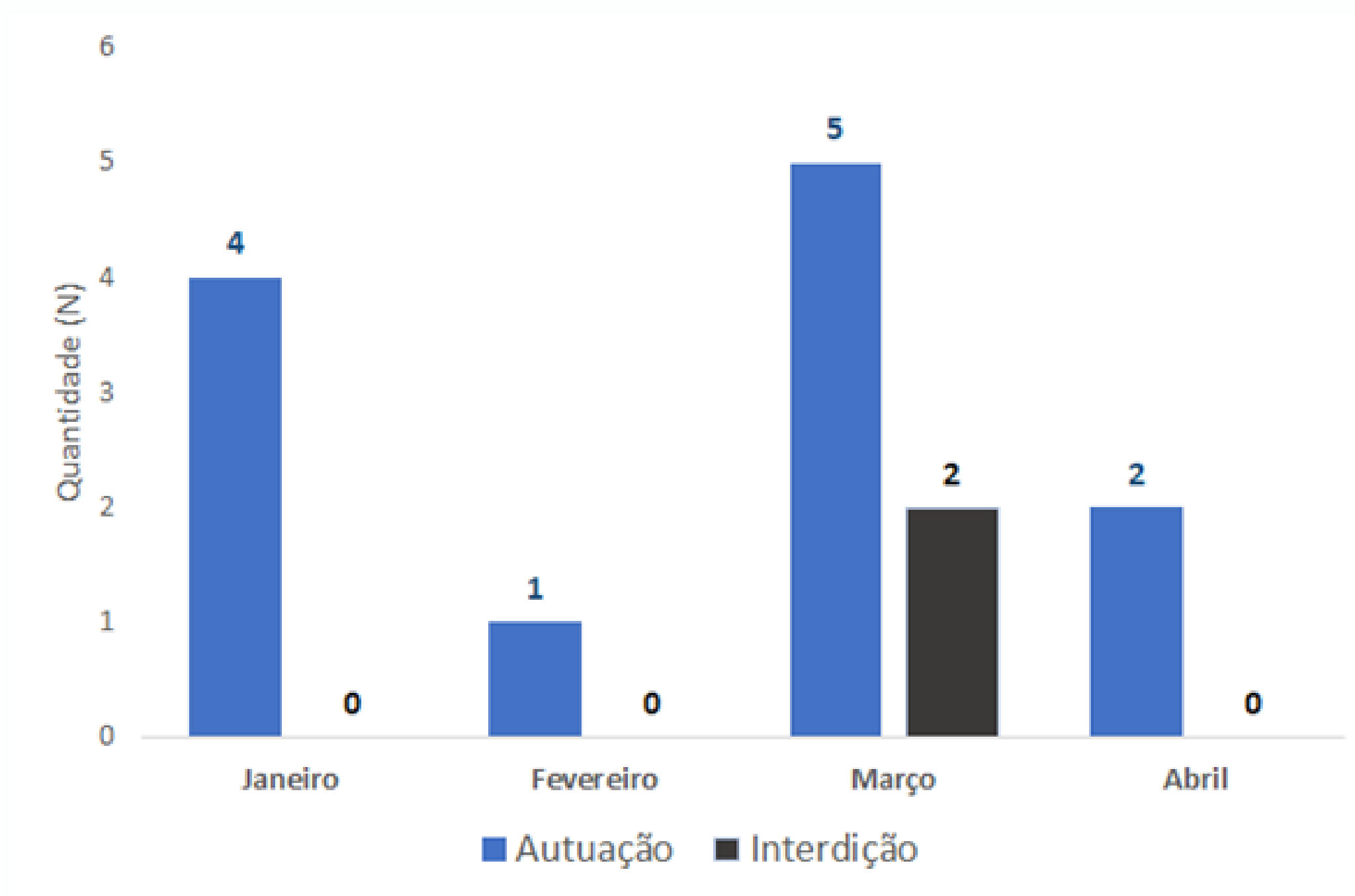
## Vigilância Sanitária - Denúncias recebidas e atendidas (N) pela Vigilância Sanitária



## Vigilância Sanitária - Relação entre análise e aprovação de LTA.



## Vigilância Sanitária - Autuações e interdições (N) realizadas pela Vigilância Sanitária



## Vigilância Sanitária - Atendimentos realizados (N) pela área administrativa

Atendimentos realizados pela área administrativa		
Mês	Tipo de Atendimento	
	Telefônico	Presencial
Janeiro	108	13
Fevereiro	77	11
Março	125	15
Abril	102	27
<b>Total</b>	<b>412</b>	<b>66</b>



# Unidade de Vigilância de Zoonoses - Programa de Controle da Raiva Animal

---

Amostras enviadas pelo UVZ					
Motivo	Janeiro	Fevereiro	Março	Abril	Total
Morcego			02**		02
Gato				01*	01
Cão					
Outros					
Total			02	01	03

Fonte: Serviço de Controle de Zoonoses, DVS  
\*01 Gato que veio a óbito após morder a dona, dentro do período de observação do animal, por isso foi encaminhado ao Pasteur.  
\*\* Morcego encontrado em residência (invasor)

## Unidade de Vigilância de Zoonoses - Vacinação antirrábica realizada pelo CCZ

Vacinação antirrábica realizada pelo UVZ					
Espécie	Janeiro	Fevereiro	Março	Abril	Total
Cão	23	28	61	206	318
Gato	11	15	19	80	125
<b>Total</b>	<b>34</b>	<b>43</b>	<b>80</b>	<b>286</b>	<b>443</b>

Vacinação antirrábica das Clínicas Particulares					
Espécie	Janeiro	Fevereiro	Março	Abril	Total
Cão	242	162	116	78	598
Gato	56	51	33	31	171
<b>Total</b>	<b>298</b>	<b>213</b>	<b>149</b>	<b>109</b>	<b>769</b>

# Unidade de Vigilância de Zoonoses - Vistorias técnicas com uso de rodenticidas, realizadas pela UVZ.

Vistorias técnicas com uso de rodenticidas realizadas pela UVZ						
Localização	Tipo	Janeiro	Fevereiro	Março	Abril	Total
Área Pública	Bueiro	16	183	257	160	616
	Terreno Baldio	2	5	4	5	16
	Praça	0	1	0	2	3
	Córrego	0	0	1	0	1
	Unid. de Saúde	0	1	1	0	2
	EMEI/ E.municip.	0	0	0	0	0
	Vias Públicas	4	8	12	16	40
	Escola estadual	0	0	1	0	1
	Outros Equipam.	1	4	4	5	14
Área Particular	Residência	0	0	0	0	0
	Terreno Baldio	0	0	0	0	0
	Núcleo Habitac.	0	2	2	0	4
	C. Filantrópicos*	0	1	0	0	1
	Outros	0	0	0	0	0

Fonte: Serviço de Controle de Zoonoses, DVS.

Nota: Bueiro: cada ponto de bueiro, independente de seu tamanho, é contado como 1 bueiro.

\* Centros Filantrópicos e Centros Comunitários.

# Unidade de Vigilância de Zoonoses - Programa de Controle da Dengue

Trabalhos desenvolvidos pelo CCZ em casos Suspeitos/Confirmados					
Atividade	Janeiro	Fevereiro	Março	Abril	Total
Bloqueios realizados	1.494	3.915	6.143	1.728	13.280
% bloqueios/ notif.			48,1%		
Nebulizações realiz.	0	47	512	704	1.263
% nebulizações/ notif.			5,3%		

Imóveis trabalhados nas diferentes atividades de Controle da Dengue

Atividade	Janeiro	Fevereiro	Março	Abril	Total
Casa a casa	1.355	433	298	149	2.235
ADL	4.960	0	0	0	4.960
Bloqueio	889	2.163	3.369	1.728	8.149
Nebulização	0	29	326	429	784
Denúncias	8	23	17	42	90
Pontos Estratégicos	13	0	0	0	13
Imóveis Especiais	0	0	36	0	36
Total	7.225	2.648	4.046	2.348	16.267



## Mutirões

No 1º quadrimestre foram realizados alguns mutirões em bairros determinados. Os mutirões contaram com a participação das Unidades Básicas de Saúde e Vigilância em saúde.

- Dia 25/01 – Mutirão Inamar/Paulina e Eldorado.
- Dia 08/02: Mutirão Conceição, Serraria e Parque Real.
- Dia 22/02: Mutirão Casa Grande, Ruyce e Piraporinha.
- Dia 15/03: Mutirão Promissão e Nogueira
- Dia 22/03: Nebulização Vila Nogueira

# Unidade de Vigilância de Zoonoses - Educação Permanente

Público Envolvido nas Ações	Nº Aproximado de Pessoas	Tipo de Atividade de Educação e Comunicação Realizadas	Data da ação
Serviços de Saúde	32 pessoas	Orientação aos trabalhadores com relação aos animais (cães e gatos) no Estabelecimento	Dia 24/04/2025 UBS Eldorado
Serviços de Saúde	04 pessoas	Orientação aos trabalhadores com relação aos animais (cães e gatos) no Estabelecimento	Dia 24/04/2025 PA Eldorado
Cãominhada	120 pessoas (munícipes)	Orientação e cuidados com os animais – Vacinação contra a raiva	Dia 06/04/2025
Total	156 pessoas		

# Unidade de Vigilância de Zoonoses - Educação Permanente

---





# CEREST - ASSISTÊNCIA REALIZADA EM SAÚDE DO TRABALHADOR

Descrição	2022	2023	2024	1 º Quadri.
Consulta médica em Saúde do Trabalhador	66	103	84	79
Acompanhamento de paciente portador de agravos/sequelas RT	89	119	49	17
Emissão de parecer sobre nexo causal	933	892	986	163
Escuta inicial/orientação (acolhimento a demanda espontânea)	507	429	312	170
Atividade educativa em saúde do trabalhador	164	307	80	48



# TRANSPORTE SANITÁRIO

## Atendimento a pacientes pela linha

Tipo		Janeiro	Fevereiro	Março	Abril	Total
CLINED I	hemodiasile	784	674	748	755	2961
CLINED II	hemodiasile	379	356	385	377	1497
CLINED III	hemodiasile	353	316	329	336	1334
CLINED IV	hemodiasile	588	531	598	591	2308
SP	rádio/químio	137	139	121	156	553
ABC	hemodiasile	93	80	115	107	395
DIADEMA I	sta.casa/QS	118	109	115	114	456
SP II	rádio/químio	0	0	0	3	3
ADAPT.SUZANTUR	sta.casa/QS	171	153	149	129	602
ADAPTADO	sta.casa/QS	126	119	120	127	492
TOTAL DE ATENDIMENTOS		10601		VIAGENS	21202	

TFD	Quantidade
SOROCABA	0
BAURU	5
OUTROS	4
TOTAL	9

## Pacientes atendidos por carro de piso baixo

Tipo	Janeiro	Fevereiro	Março	Abril	Total
CARROS	1.199	1.343	1.324	1.342	5.208

# - Reuniões Ordinárias e Extraordinárias do Conselho Popular de Saúde.

Data	Informações sobre as Reuniões	Modalidade	Presentes
15/03/2025	<b>Reunião Ordinária do Conselho Popular de Saúde - 2025.</b>	Presencial	29
	1. Leitura e Aprovação das atas das reuniões anteriores		
	2.Eleição do Conselho Popular		
	3.Informes.		
15/03/2025.	<b>Reunião Extraordinária do Conselho Popular de Saúde.</b>	Presencial	29
	1. Formação de Comissão Eleitoral.		
12/04/2025	<b>Reunião Ordinária do Conselho Popular de Saúde - 2025.</b>	Presencial	36
	1. Leitura e Aprovação da Ata da Reunião anterior.		
	2.Participação do Secretário de Saúde e Equipe técnica.		
	3. Informes.		

# Reuniões da Comissão Eleitoral do Conselho Popular de Saúde.

Data	Informações sobre as Reuniões	Modalidade	Presentes
20/03/2025.	<b>1º Reunião da Comissão eleitoral do CONSELHO Popular de Saúde.</b>	Presencial	11
	1. Edital (aprovado)		
	2. Local das reuniões e planilha de dia e hora (Aprovado)		
	3. Fiscal e urnas de lona.		
27/03/2025.	<b>2º Reunião da Comissão eleitoral do CONSELHO Popular de Saúde.</b>	Presencial	12
	1. Leitura e Ajustes no regulamento e já feitas as alterações no regulamento do edital		
	2. Apreciar e ajustar fichas de inscrição.		
	3. Capacitação, alteração do o que é o CPS?		
01/04/2025.	<b>3º Reunião da Comissão eleitoral do CONSELHO Popular de Saúde.</b>	Presencial	8
	1. Leitura dos documentos e apreciação .		
	2. Quantidades de cédulas de votação por unidade		
	3. Visitas da Comissão nas Unidades.		
10/04/2025.	<b>4º Reunião da Comissão eleitoral do CONSELHO Popular de Saúde</b>	Presencial	13
	1. Verificação dos envelopes para serem enviados para as UBS's		
	2. Documento que irá para a parede das UBS's.		
	3. Necessidades para chamamento, faixas , carro de som.		
08/05/2025.	<b>5º Reunião da Comissão eleitoral do CONSELHO Popular de Saúde</b>	Presencial	14
	1. Avaliação dos candidatos		
	2. Apreciar Kits para capacitação dos candidatos do conselho.		
	3. Traçar Próximos passos		

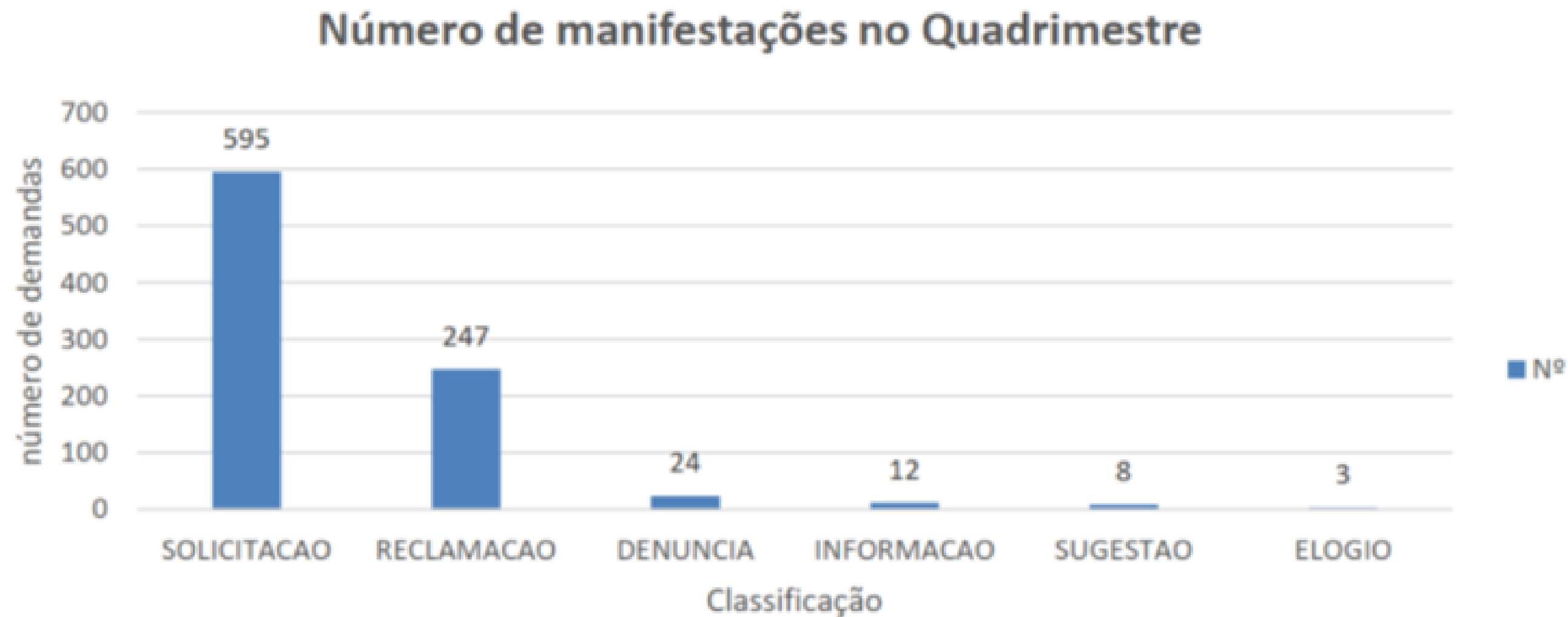
# Ouvidoria

## Situação dos Protocolos





# Ouvidoria





PREFEITURA DE  
**DIADEMA**  
TRABALHANDO POR DIADEMA

Secretaria de  
**Saúde**