



PREFEITURA DE
DIADEMA

TRABALHANDO POR DIADEMA

Secretaria de Finanças

AUDIÊNCIA PÚBLICA

Avaliação das Metas Fiscais – LRF

3º Quadrimestre 2024

28 de fevereiro de 2025.





PREFEITURA DE
DIADÉMA
TRABALHANDO POR DIADÉMA

Cenário Econômico



Relatório Focus - 07/02/2025

Mediana - Agregado

IPCA (variação %)

PIB Total (variação % sobre ano anterior)

Câmbio (R\$/US\$)

Selic (% a.a)

2025

	Há 4 semanas	Há 1 semana	Hoje	Comp. semanal *	Resp. **	5 dias úteis	Resp. ***
IPCA	5,00	5,51	5,58 ▲	(17)	146	5,51	61
PIB Total	2,02	2,06	2,03 ▼	(1)	114	2,01	42
Câmbio	6,00	6,00	6,00 =	(5)	121	6,00	53
Selic	15,00	15,00	15,00 =	(5)	137	15,25	71

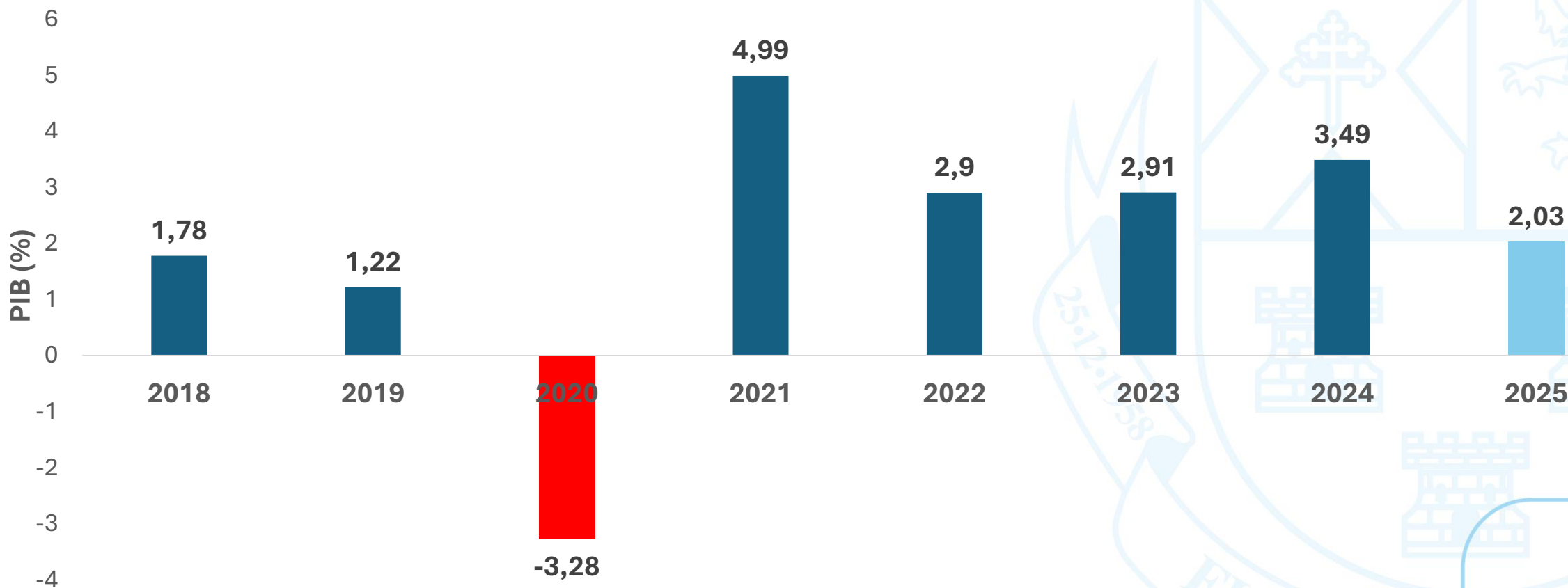
* Comportamento semanal indica o número de semanas em que a tendência tem se verificado

EVOLUÇÃO DAS EXPECTATIVAS PARA 2024 RELATÓRIO FOCUS

	AUDIÊNCIA 1º QUADR.2024 27/05/2024	AUDIÊNCIA 2º QUADR.2024 27/09/2024	AUDIÊNCIA 3º QUADR.2024 28/02/2025
IPCA (%)	3,72	4,12	➡ 4,89
PIB (%)	2,05	2,20	➡ 3,49



VARIAÇÃO ANUAL DO PIB - 2018 a 2025

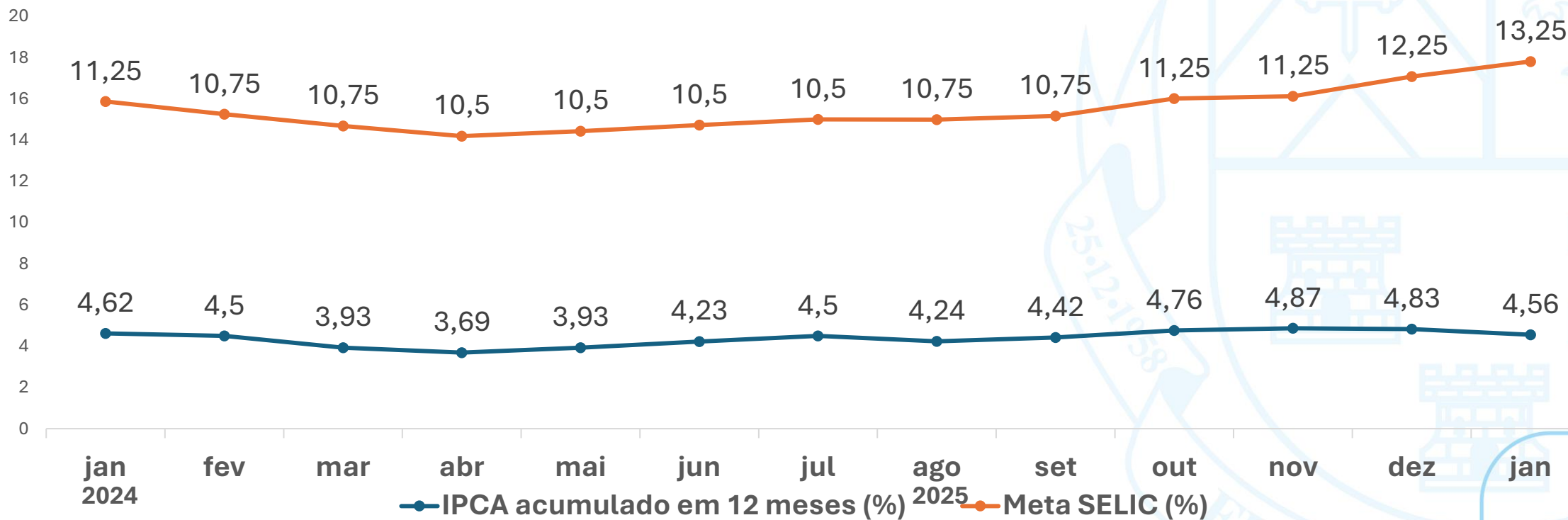


Fontes: 2018-2024: Instituto Brasileiro de Geografia e Estatística - IBGE

*2025: Projeção do Boletim Focus do Banco Central do Brasil



COMPARATIVO - SELIC x IPCA



Fontes: SELIC: Banco Central do Brasil

IPCA: Instituto Brasileiro de Geografia e Estatística - IBGE

radio**agência**

 **EBC** | EMPRESA BRASIL
DE COMUNICAÇÃO

Mercado projeta inflação em 5,58% para 2025: PIB fica em 2,03%

LUCIANO NASCIMENTO - REPÓRTER DA AGÊNCIA BRASIL

Publicado em 10/02/2025 - 10:37

- ❑ A previsão do **crescimento da economia** neste ano chegou em **5,58%** no Boletim Focus desta segunda-feira (10). Os economistas consultados pelo **Banco Central** ajustaram a expectativa para o ano seguinte **aumentando a inflação para 4,3%.**

Além do crescimento do **PIB para 2%**

exame.

Inflação deve seguir 'desconfortável' para as famílias e fora da meta, diz presidente do BC

Galípolo fez sua primeira palestra após assumir a presidência do banco. Ele disse ainda que os dados que apontam desaceleração devem ser vistos com "parcimônia"



Publicado em 12 de fevereiro de 2025 às 12h11.

- ❑ O presidente do **Banco Central** (BC), Gabriel Galípolo, disse nesta quarta-feira que a inflação seguirá "**desconfortável**" para as **famílias** e para as empresas no curto prazo. Também sinalizou que a autoridade segue com o **ciclo de aperto monetário**, embora não tenha dado detalhes sobre os próximos passos para os juros no país.

veja Negócios

Ibovespa oscila e dólar recua com um tarifaço de Trump no radar

O dólar atingiu R\$ 6,16, mas recuou para R\$ 6,08. Incertezas globais aumentam com o temor de que Trump declare emergência econômica para elevar tarifas

Por **Luana Zanobia** 9 jan 2025, 12h19

❑ O Ibovespa, o principal índice da bolsa brasileira, registra volatilidade nesta quinta-feira, 9, caindo para 119.600 pontos ao meio-dia, refletindo o humor cauteloso dos investidores. O dólar também oscila, sendo negociado em queda às 11h45, cotado a R\$ 6,08. Na máxima no dia, a moeda chegou a R\$ 6,16

❑ A ata do banco central americano, o Federal Reserve, divulgada na véspera, reforçou preocupações do comitê com a inflação, impulsionada pelas novas políticas de Trump, prevendo um dólar mais forte e indicando uma possível desaceleração no ritmo de cortes na taxa de juros.

g1 ECONOMIA

Prévia do PIB' do BC tem expansão de 0,1% em novembro, com estabilidade no ritmo de alta

Por **Alexandro Martello**, g1 — Brasília

16/01/2025 09h17 · Atualizado há 3 semanas

- ❑ Esse foi o quarto mês seguido de expansão do indicador que mede o nível de atividade. Na parcial do ano, índice subiu 3,8% e, em 12 meses até outubro, o IBC-Br apresentou crescimento de 3,6%.



PREFEITURA DE
DIADEMA
TRABALHANDO POR DIADEMA

Lei de Responsabilidade Fiscal





Art. 9º § 4º LRF

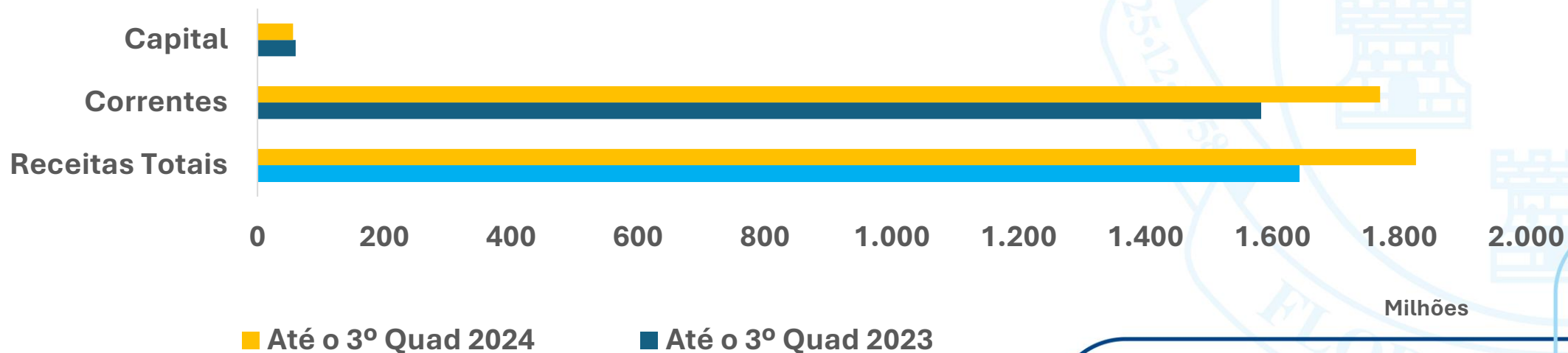
- ❑ Até o final dos meses de maio, setembro e fevereiro, o Poder Executivo demonstrará e avaliará o cumprimento das metas fiscais de cada quadrimestre, em audiência pública na comissão referida no § 1º do art. 166 da Constituição ou equivalente nas Casas Legislativas estaduais e municipais.”

Lei de Responsabilidade Fiscal



Dados da Administração Direita do poder executivo

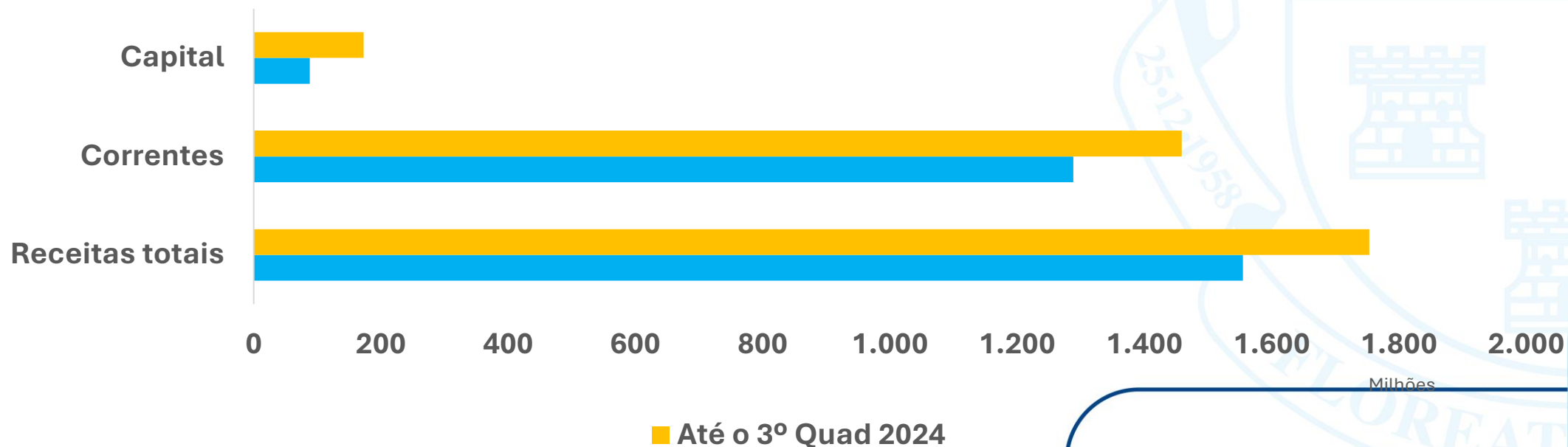
RECEITA - Administração Direta do Poder Executivo				
			R\$	%
	Até o 3º Quad 2023	Até o 3º Quad 2024	Diferença	Variação
Receitas Totais	1.642.513.433,46	1.826.277.945,96	183.764.512,50	11,19%
Correntes	1.582.222.275,18	1.770.051.203,78	187.828.928,60	11,87%
Capital	60.291.158,28	56.226.742,18	-4.064.416,10	-6,74%





Dados da Administração Direita do poder executivo

DESPESA - Administração Direta do Poder Executivo				
			R\$	%
	Até o 3º Quad 2023	Até o 3º Quad 2024	Diferença	Variação
Total das Despesas Liquidadas	1.554.793.783,80	1.753.504.137,11	198.710.353,31	12,78%
Correntes	1.288.233.692,15	1.458.749.775,37	170.516.083,22	13,24%
Capital	88.261.200,14	172.621.223,21	84.360.023,07	95,58%
Intra-Orçamentárias	178.298.891,51	122.133.138,53	-56.165.752,98	-31,50%



Balanco Orçamentário

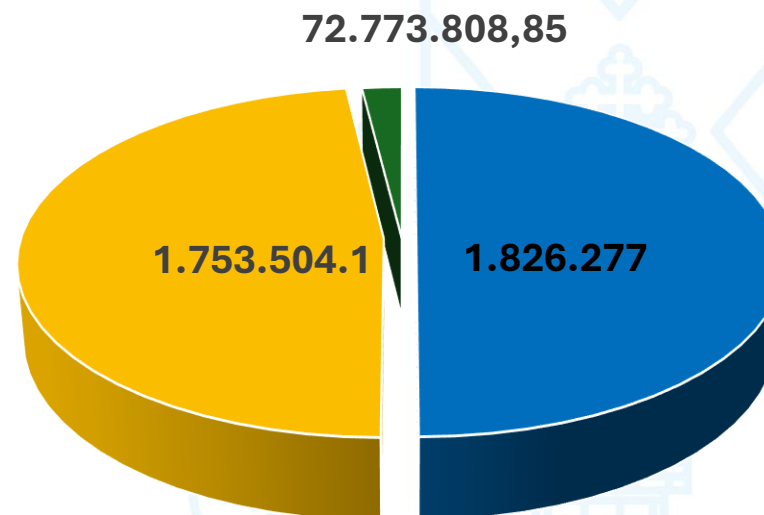
- ❑ O Balanço Orçamentário, definido na Lei nº 4.320/64, demonstrará as receitas e despesas previstas em confronto com as realizadas. Este balanço também está previsto na LRF, de forma bem mais detalhada.





Lei de Responsabilidade Fiscal

BALANÇO ORÇAMENTÁRIO - Administração Direta do Poder Executivo		
- Até o 3º Quadrimestre 2024 -		
	R\$	%
TOTAL DAS RECEITAS ARRECADADAS	1.826.277.945,96	100,00%
ORÇAMENTÁRIA	1.826.277.945,96	
Receitas Correntes	1.770.051.203,78	96,92%
Receitas de Capital	56.226.742,18	3,08%
INTRA-ORÇAMENTÁRIA	0,00	
Receitas Correntes	0,00	0,00%
Receitas de Capital	0,00	0,00%
TOTAL DAS DESPESAS LIQUIDADAS	1.753.504.137,11	100,00%
ORÇAMENTÁRIA	1.631.370.998,58	
Despesas Correntes	1.458.749.775,37	83,19%
Despesas de Capital	172.621.223,21	9,84%
INTRA-ORÇAMENTÁRIA	122.133.138,53	
Despesas Correntes	122.133.138,53	6,97%
Despesas de Capital	0,00	0,00%
SUPERÁVIT ORÇAMENTÁRIO	72.773.808,85	
TRANSFERÊNCIAS FINANCEIRAS	60.325.567,05	
Resultado Ajustado	12.448.241,80	
Superavit Financeiro Exercício Anterior	35.458.823,24	

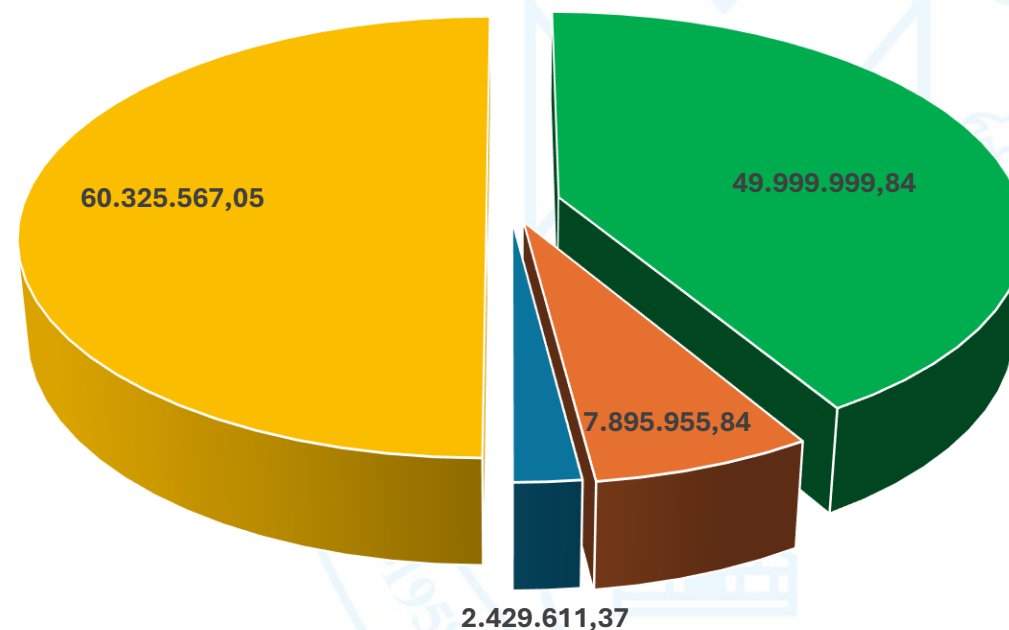


- TOTAL DAS RECEITAS ARRECADADAS
- TOTAL DAS DESPESAS LIQUIDADAS



Lei de Responsabilidade Fiscal

TRANSFERÊNCIAS FINANCEIRAS Até o 3º Quadrimestre 2024	
Órgão Recebedor	R\$
CONCEDIDAS	
Câmara Municipal	51.999.999,84
Câmara Municipal (Devoluções)	-2.000.000,00
Fundação Florestan Fernandes	8.345.919,98
Fundação Florestan Fernandes (Devoluções)	-449.964,14
Empresa de Transporte Coletivo de Diadema - ETCD	2.429.623,37
Empresa de Transporte Coletivo de Diadema - ETCD (Devoluções)	-12,00
TOTAL	60.325.567,05



- Câmara Municipal
- Fundação Florestan Fernandes
- Empresa de Transporte Coletivo de Diadema - ETCD
- TOTAL



PREFEITURA DE
DIADÉMA
TRABALHANDO POR DIADÉMA

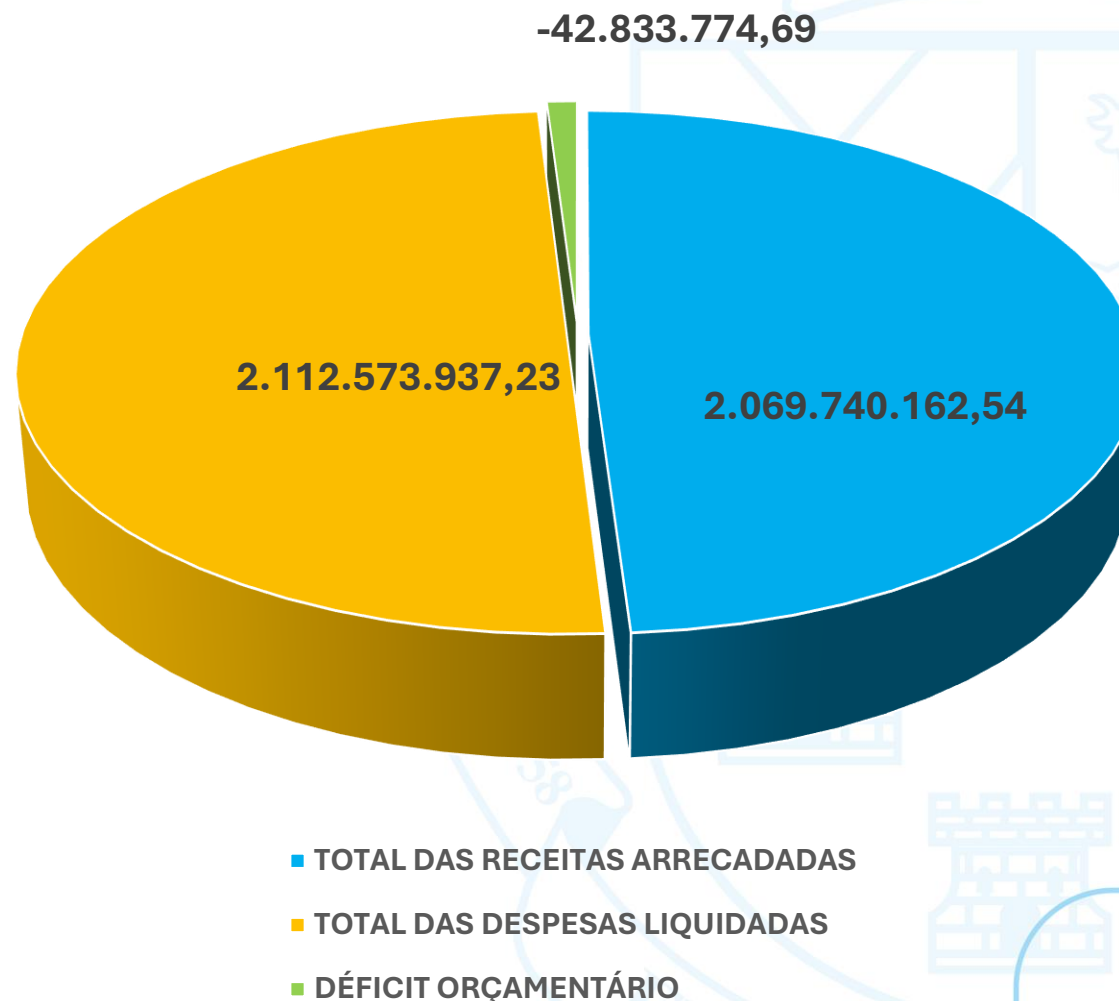
Lei de Responsabilidade Fiscal



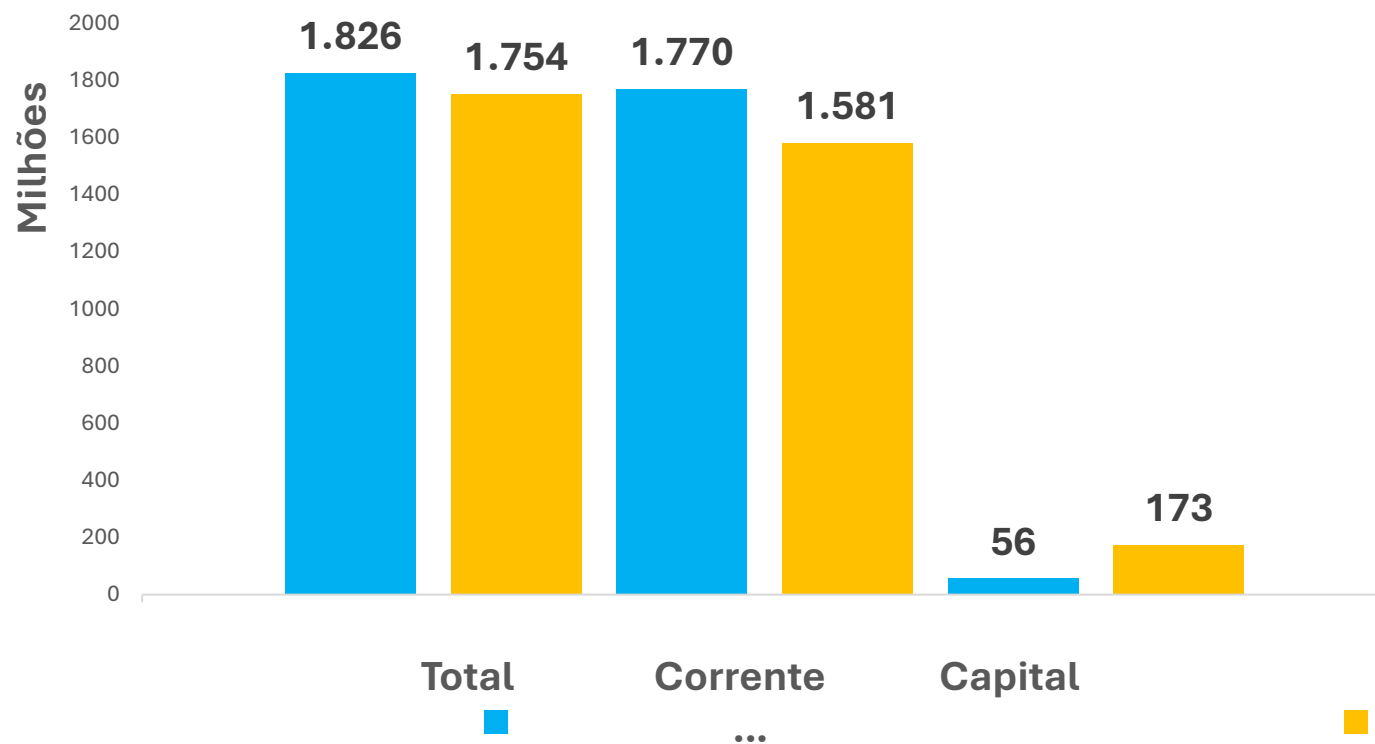


BALANÇO ORÇAMENTÁRIO - Consolidado	
Até o 3º Quadrimestre 2024	
	R\$
TOTAL DAS RECEITAS ARRECADADAS	2.069.740.162,54
ORÇAMENTÁRIA	1.924.837.859,80
Receitas Correntes	1.868.611.117,62
Receitas de Capital	56.226.742,18
INTRA-ORÇAMENTÁRIA	144.902.302,74
Receitas Correntes	144.902.302,74
Receitas de Capital	0,00
TOTAL DAS DESPESAS LIQUIDADAS	2.112.573.937,23
ORÇAMENTÁRIA	1.988.391.413,39
Despesas Correntes	1.812.605.028,70
Despesas de Capital	175.786.384,69
INTRA-ORÇAMENTÁRIA	124.182.523,84
Despesas Correntes	124.182.523,84
Despesas de Capital	0,00
DÉFICIT ORÇAMENTÁRIO	-42.833.774,69
Supervait Financeiro Exercício	35.866.577,53
Anterior (exceto RPPS)	

Lei de Responsabilidade Fiscal



Balanco Orçamentário



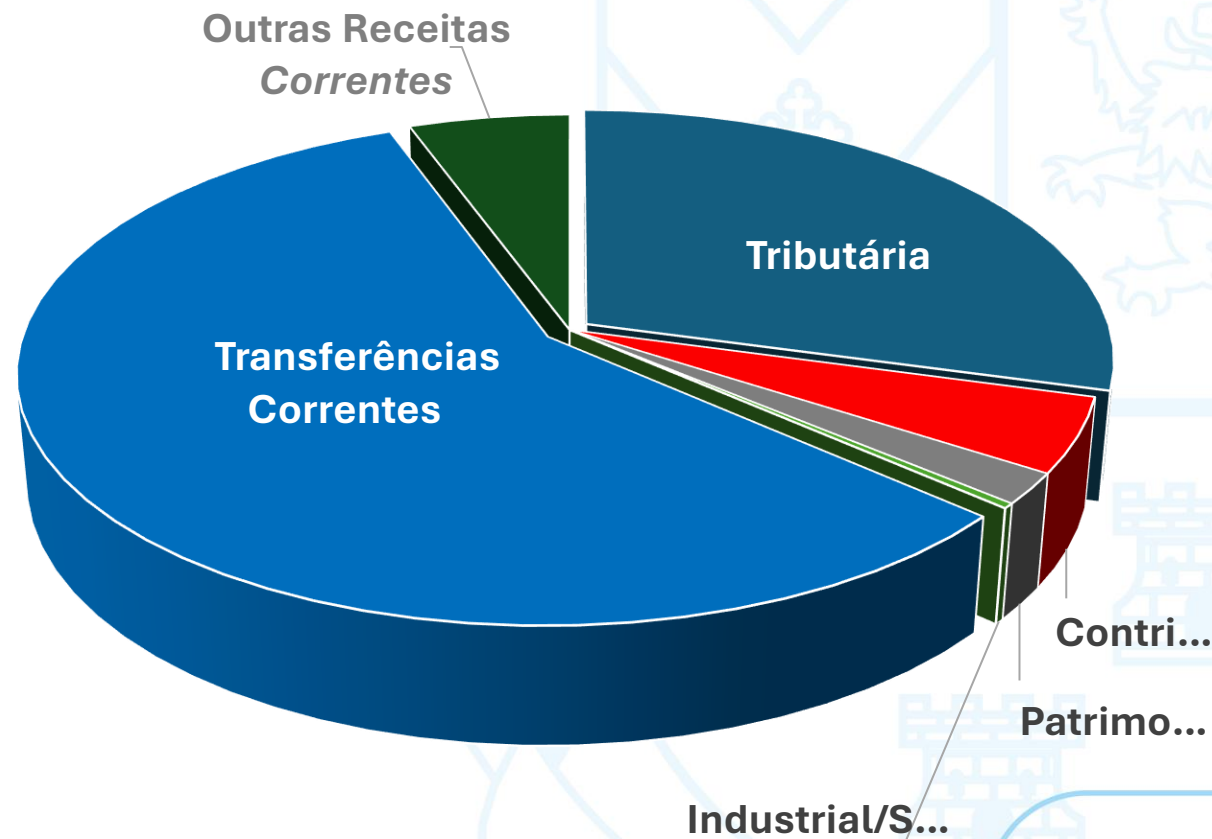
Demonstrativo da Receita Corrente Líquida

- ❑ Este demonstrativo apresenta a apuração da Receita Corrente Líquida - RCL, nos meses em referência, sua evolução nos últimos 12 meses e a previsão de seu desempenho no exercício. Serve de parâmetro para o montante da reserva de contingência e para os limites da despesa total com pessoal, da dívida consolidada líquida, das operações de crédito, do serviço da dívida, das operações de crédito por ARO e das garantias do ente da Federação.



Lei de Responsabilidade Fiscal

RECEITA CORRENTE LÍQUIDA - RCL	
Até o 3º Quadrimestre 2024	
	R\$
RECEITAS CORRENTES	2.001.751.682,77
Receita Tributária	585.363.692,26
Receita de Contribuições	96.903.233,71
Receita Patrimonial	40.558.209,64
Receita Industrial/Serviços	6.442.330,36
Transferências Correntes	1.159.718.797,20
Outras Receitas Correntes	112.765.419,60
DEDUÇÕES	231.310.337,55
Contrib. Do Servidor para o Plano de Previdência	68.043.729,15
Compensação Financ. Entre Regimes Previd.	10.911.036,18
Rendimentos de Aplicações de Recursos Previdenciários	19.215.007,07
Dedução de Receita p/ Formação do FUNDEB	133.140.565,15
RECEITA CORRENTE LÍQUIDA - RCL	1.770.441.345,22
(-) Transferências obrigatórias da União relativas às emendas individuais (art. 166-A, § 1º da CF)	18.618.823,19
RECEITA CORRENTE LÍQUIDA AJUSTADA PARA CÁLCULO DOS LIMITES DE ENDIVIDAMENTO	1.751.822.522,03
(-) Transferências da União relativas às emendas da bancada (art. 166, § 16 da CF)	0,00
(-) Transferências da União relativas a remuneração dos agentes comunitários de saúde e de combate às endemias (CF, art. 198, §11)	14.650.912,00
(-) Outras Deduções Constitucionais ou Legais	0,00
RECEITA CORRENTE LÍQUIDA AJUSTADA PARA CÁLCULO DOS LIMITES DA DESPESA COM PESSOAL	1.737.171.610,03



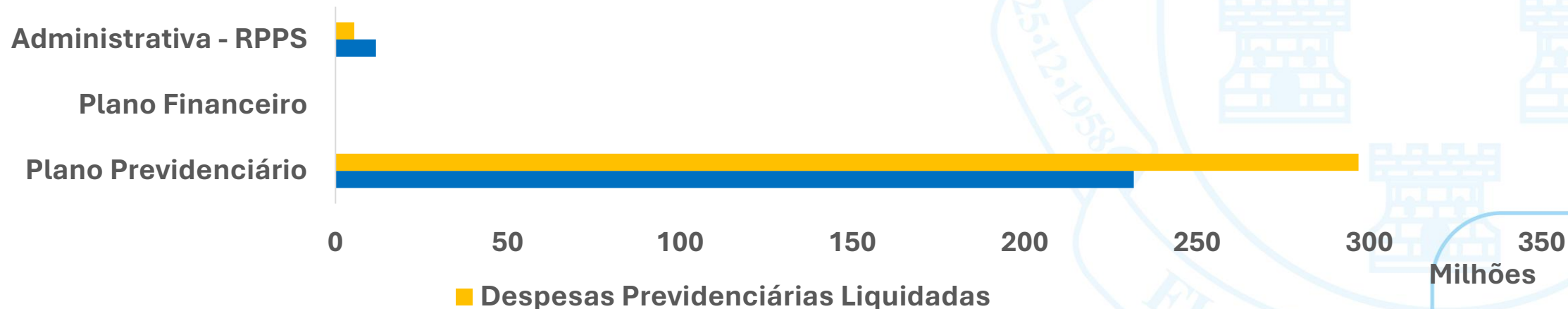
Demonstrativo das Receitas e Despesas Previdenciárias do Regime Próprio de Previdência dos Servidores

- ❑ Este demonstrativo tem a finalidade de assegurar a transparência das receitas e despesas previdenciárias do RPPS, que o ente da Federação mantiver ou vier a instituir.

RECEITAS E DESPESAS DO REGIME DE PREVIDÊNCIA

Até o 3º Quadrimestre 2024

				R\$
Receitas e Despesas do Regime de Previdência	Plano Previdenciário	Plano Financeiro	Administrativa - RPPS	TOTAL
Receitas Previdenciárias Realizadas	231.630.037,71	0,00	11.750.427,80	243.380.465,51
Despesas Previdenciárias Liquidadas	296.875.347,31	0,00	5.478.221,79	302.353.569,10
Resultado Previdenciário	-65.245.309,60	0,00	6.272.206,01	-58.973.103,59
Aportes Financeiros ao RPPS	0,00	0,00	0,00	0,00
Resultado Previdenciário com Aportes	-65.245.309,60	0,00	6.272.206,01	-58.973.103,59

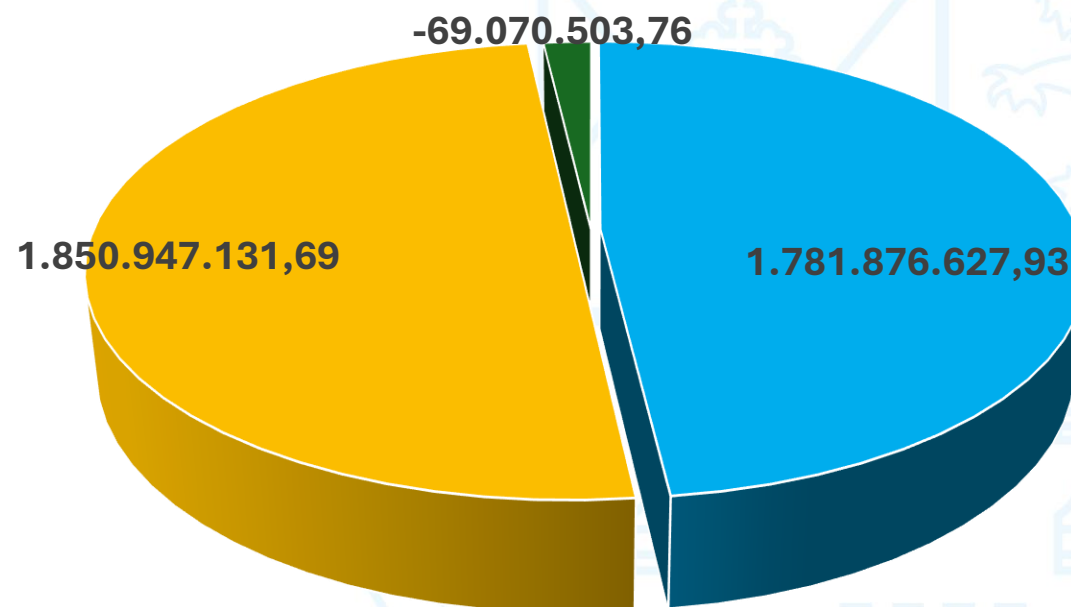


Demonstrativo do Resultado Primário

- ❑ O resultado primário representa a diferença entre as receitas e as despesas primárias. Sua apuração fornece uma melhor avaliação do impacto da política fiscal em execução pelo ente da Federação.

Demonstrativo do Resultado Primário

RESULTADO PRIMÁRIO	
Até o 3º Quadrimestre 2024	
	R\$
Receita Realizada (Exceto Fontes RPPS)	1.833.669.697,03
(-) Deduções da Receita	51.793.069,10
Aplicações Financeiras	19.483.069,10
Operações de Crédito	25.000.000,00
Alienação de Bens	7.310.000,00
Amortização de Empréstimos	0,00
Total das Receitas Primárias (Exceto Fontes RPPS) (A)	1.781.876.627,93
Total das Receitas Primárias (Com Fontes RPPS) (B)	224.165.458,44
Despesas Pagas (Exceto Fontes RPPS)	1.896.707.001,58
Do Exercício	1.755.283.285,06
De Restos a Pagar	141.423.716,52
Processados	86.329.361,89
Não Processados	55.094.354,63
(-) Deduções da Despesa	45.759.869,89
Juros e Encargos da dívida	10.168.463,03
Amortização da Dívida	35.591.406,86
Total das Despesas Primárias (Exceto Fontes RPPS) (C)	1.850.947.131,69
Total das Despesas Primárias (Com Fontes RPPS) (D)	302.368.110,30
Resultado Primário (Com RPPS) = (A) + (B) - (C) - (D)	-147.273.155,62
Resultado Primário (Sem RPPS) = (A) - (C)	-69.070.503,76



- RECEITAS PRIMÁRIA (EXCETO FONTES RPPS)
- DESPESAS PRIMÁRIAS (EXCETO FONTES RPPS)
- RESULTADO PRIMÁRIO (SEM RPPS)

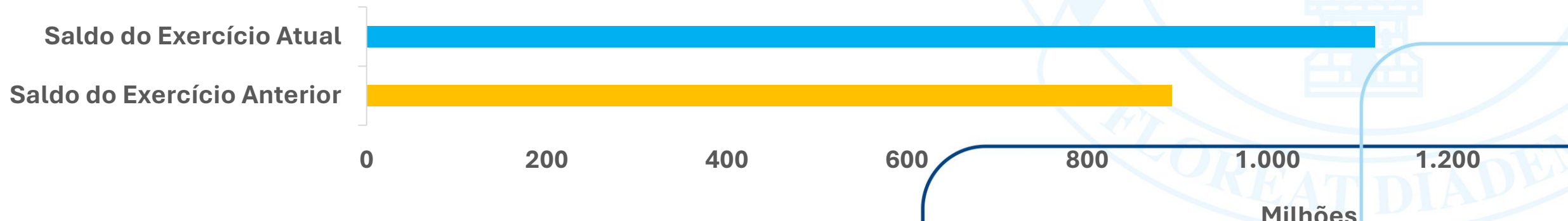
Demonstrativo do Resultado Nominal

- ❑ O objetivo da apuração do Resultado Nominal é medir a evolução da Dívida Fiscal Líquida. No exercício, representa a diferença entre o saldo da dívida fiscal líquida acumulada até o final do bimestre de referência e o saldo em 31 de dezembro do exercício anterior ao de referência.

RESULTADO NOMINAL Até o 3º Quadrimestre 2024

	R\$	
	Saldo do Ex. Anterior	Saldo do Ex. Atual
DÍVIDA CONSOLIDADA	1.116.332.254,05	1.230.556.032,48
DEDUÇÕES (II)	222.233.785,69	111.284.138,71
Disponibilidade de Caixa	214.798.285,66	90.314.734,41
Disponibilidade de Caixa Bruta	230.875.484,40	161.345.947,70
(-) Restos a Pagar Processados (Exceto Precatórios)	638.401,81	54.937.083,07
(-) Depósitos Restituíveis e Valores Vinculados	15.438.796,93	16.094.130,22
Demais Haveres Financeiros	7.435.500,03	20.969.404,30
Dívida Consolidada Líquida	894.098.468,36	1.119.271.893,77
RESULTADO NOMINAL		-225.173.425,41

Dívida Consolidada Líquida



Demonstrativo do Restos a Pagar por Póde e Órgão

- ❑ Este demonstrativo possibilita o acompanhamento efetivo dos Restos a Pagar por meio da demonstração de valores inscritos, cancelados, pagos e a pagar.



Lei de Responsabilidade Fiscal

RESTOS A PAGAR Até o 3º Quadrimestre 2024

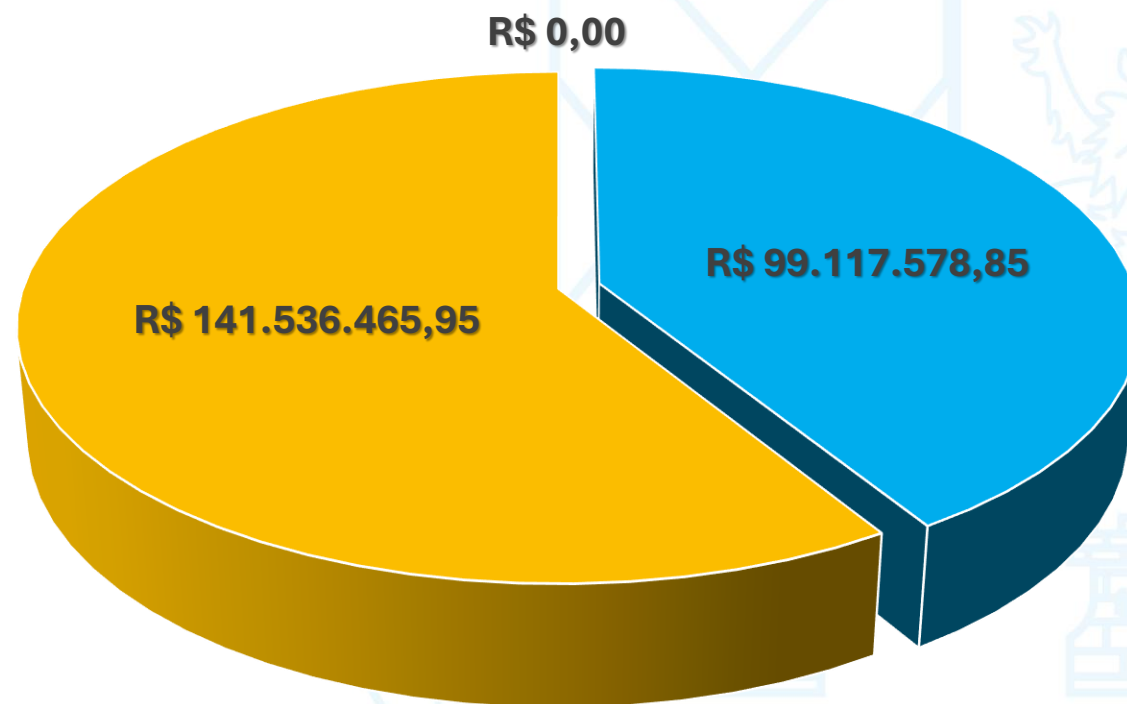
R\$

Estágios dos Restos a Pagar

Cancelamento Pagamento Até

Inscrição Até o Bimestre o Bimestre Saldo a Pagar

RESTOS A PAGAR PROCESSADOS	174.417.048,26	87.980.733,80	86.436.314,46	0,00
Poder Executivo	173.891.637,84	87.980.733,80	85.910.904,04	0,00
Poder Legislativo	525.410,42	0,00	525.410,42	0,00
RESTOS A PAGAR NÃO PROCESSADOS	66.236.996,54	11.136.845,05	55.100.151,49	0,00
Poder Executivo	65.618.540,73	11.013.330,89	54.605.209,84	0,00
Poder Legislativo	618.455,81	123.514,16	494.941,65	0,00
TOTAL	240.654.044,80	99.117.578,85	141.536.465,95	0,00
	100,00%	41,19%	58,81%	0,00%



- Cancelamento Até o Bimestre
- Pagamento Até o Bimestre
- Saldo a Pagar

Demonstrativo das Receitas e Despesas com Manutenção e Desenvolvimento do Ensino – MDE

- ❑ Apresenta os recursos públicos destinados à educação, provenientes da receita resultante de impostos e das receitas vinculadas ao ensino, as despesas com a MDE por vinculação de receita, os acréscimos ou decréscimos nas transferências do FUNDEB, o cumprimento dos limites constitucionais e outras informações para controle financeiro.
- ❑ Os municípios aplicarão anualmente, nunca menos de 25% da receita resultante de impostos, compreendida a proveniente de transferências.

APURAÇÃO DAS DESPESAS COM EDUCAÇÃO

Milhões

309

309

308

308

307

307

306

306

305

308

306

■ DESPESA LIQUIDADA
APLICADA

APLICAÇÃO DAS DESPESAS COM EDUCAÇÃO 2024

Até o 3º Quadrimestre 2024

R\$

Receita de Impostos e Transferências Constitucionais e Legais 1.225.475.188,15

Liquidada

TOTAL APLICADO NO ENSINO (ART. 212 CF) 308.380.794,39

% de Recursos aplicados em Educação 25,16%

FUNDEB

A1 - Receitas do FUNDEB (Exceto VAAR) 237.977.628,97

A2 - Receitas do FUNDEB (VAAR) 3.182.053,48

A - TOTAL DA RECEITA FUNDEB 241.159.682,45

B1 - Despesas do FUNDEB (Exceto VAAR) 235.537.438,75

B2 - Despesas do FUNDEB (VAAR) 0,00

B - TOTAL DA DESPESA FUNDEB (Liquidada) 235.537.438,75

APLICAÇÃO DOS RECURSOS RECEBIDOS DO FUNDEB = (B/A) 97,67%

C - Despesa FUNDEB com Remuneração dos Profissionais da Educação 206.343.961,20

APLICAÇÃO na Remuneração dos Profissionais da educação = (C/A1) 86,71%

% Mínimo a Aplicar no exercício (Art. 212-A CF, inciso XI) 70,00%

Demonstrativo das Receitas e Despesas com Ações e Serviços Públicos de Saúde

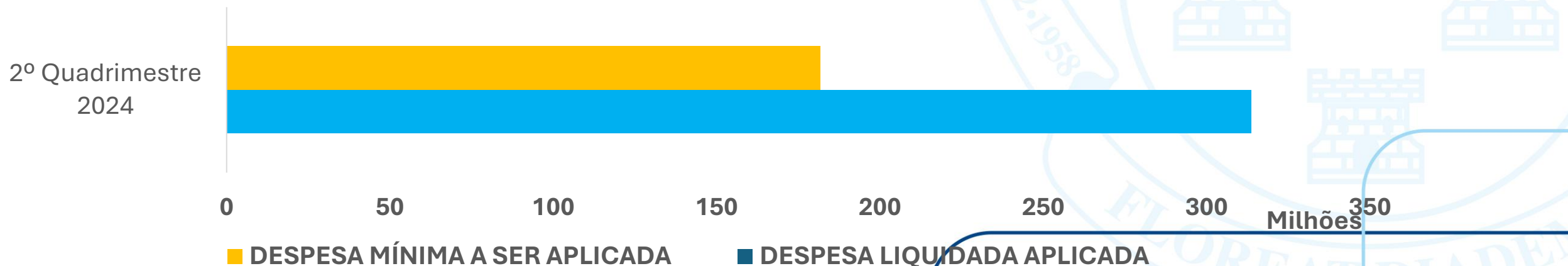
- ❑ Apresenta a receita de impostos líquida e as transferências de recursos do Sistema Único de Saúde - SUS.
- ❑ Os limites mínimos estão estabelecidos no artigo 77, do Ato das Disposições Constitucionais Transitórias - ADCT. Também constitui fator determinante para a elaboração do demonstrativo, o disposto no artigo 25, § 1º, inciso IV, alínea b, da LRF, que determina como condição para o recebimento de Transferências Voluntárias (convênios) por parte do ente da Federação, o cumprimento dos limites constitucionais relativos à educação e saúde.

APLICAÇÃO DAS DESPESAS COM SAÚDE 2024

Até o 3º Quadrimestre 2024

	R\$
Receita de Impostos e Transferências Constitucionais e Legais	1.212.125.208,19
DESPESA LIQUIDADADA - LC 141/2012	313.600.716,03
Despesa mínima com Recursos Próprios - LC 141/2012	181.818.781,23
% de Recursos Próprios aplicados em Saúde por Fonte - LC 141/2012	25,87%
% Mínimo a Aplicar no exercício - LC 141/2012	15,00%

APURAÇÃO DAS DESPESAS COM SAÚDE



Relatório de Gestão Fiscal -RGF

- ❑ O RGF é o instrumento que possibilita assegurar a transparência dos gastos públicos com a observância dos limites fixados pela LRF.

Demonstrativo da Despesa com Pessoal

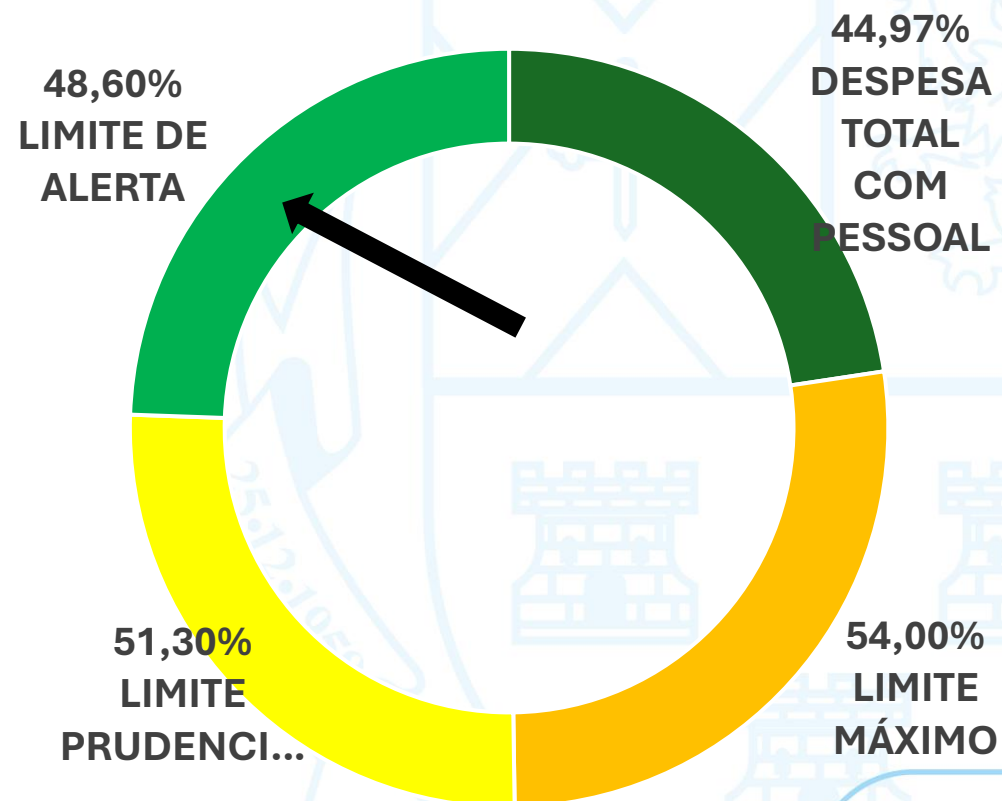
- ❑ A despesa total com pessoal compreende o somatório dos gastos do ente da Federação com ativos, inativos e pensionistas, deduzidos alguns itens explicitados na LRF, não cabendo interpretações que extrapolem, os limites legais.



Lei de Responsabilidade Fiscal

Até o 3º Quadrimestre 2024

	R\$	% sobre a RCL Ajustada
RECEITA CORRENTE LÍQUIDA	1.770.441.345,22	
(-) Transferências obrigatórias da União relativas às emendas individuais (art. 166-A, § 1º da CF)	18.618.823,19	
(-) Transferências da União relativas às emendas da bancada (art. 166, § 16 da CF) e dos agentes comunitários de saúde e de combate às endemias (CF, art. 198, §11)	14.650.912,00	
(-) Outras Deduções Constitucionais ou Legais	0,00	
RECEITA CORRENTE LÍQUIDA AJUSTADA	1.737.171.610,03	
DESPESA TOTAL COM PESSOAL	781.186.463,98	44,97%
LIMITE MÁXIMO (incisos I, II e III, art. 20 da LRF)	938.072.669,42	54,00%
LIMITE PRUDENCIAL (parágrafo único do art. 22 da LRF)	891.169.035,95	51,30%
LIMITE DE ALERTA (inciso II do § 1º do art. 59 da LRF)	844.265.402,47	48,60%



Demonstrativo da Dívida Consolidada Líquida

- ❑ O detalhamento, a forma e a metodologia de apuração da DCL visam assegurar a transparência das obrigações contraídas pelos entes da Federação e verificar os limites de endividamento de que trata a legislação e outras informações relevantes.



Lei de Responsabilidade Fiscal

DÍVIDA CONSOLIDADA		
Até o 3º Quadrimestre 2024		
	R\$	
DÍVIDA CONSOLIDADA	1.116.332.254,05	1.230.556.032,48
Dívida Mobiliária	0,00	0,00
Dívida Contratual	951.604.962,61	1.044.108.019,17
Empréstimos	52.234.883,11	77.325.084,77
Empréstimos Internos	52.234.883,11	77.325.084,77
Empréstimos Externos	0,00	0,00
Financiamentos	63.699.030,26	59.939.494,10
Financiamentos Internos	63.699.030,26	59.939.494,10
Financiamentos Externos	0,00	0,00
Parcelamento e Renegociação de Dívidas	835.671.049,24	906.843.440,30
Precatórios Posteriores a 05/05/2000 (inclusive) Vencidos e Não Pagos	164.727.291,44	186.448.013,31
Outras Dívidas	0,00	0,00
RECURSOS (II)	222.233.785,69	111.284.138,71
Disponibilidade de Caixa	214.798.285,66	90.314.734,41
Disponibilidade de Caixa Bruta	230.875.484,40	161.345.947,70
(-) Restos a Pagar Processados (Exceto Precatórios)	638.401,81	54.937.083,07
(-) Depósitos Restituíveis e Valores Vinculados	15.438.796,93	16.094.130,22
Demais Haveres Financeiros	7.435.500,03	20.969.404,30
Dívida Consolidada Líquida	894.098.468,36	1.119.271.893,77
RECEITA CORRENTE LÍQUIDA - RCL	1.569.131.065,26	1.770.441.345,22
Transferências obrigatórias da União relativas às emendas individuais (art. 166-A, § 1º da CF)	21.772.395,60	18.618.823,19
RECEITA CORRENTE LÍQUIDA AJUSTADA PARA CÁLCULO DOS LIMITES DE ENDIVIDAMENTO	1.547.358.669,66	1.751.822.522,03
Limite DC sobre a RCL AJUSTADA	72,14%	70,24%
Limite DCL sobre a RCL AJUSTADA	57,78%	63,89%
LIMITE DEFINIDO POR RESOLUÇÃO DO SENADO FEDERAL	1.856.830.403,59	2.102.187.026,44
LIMITE DE ALERTA (inciso III do § 1º do art. 59 da LRF)	1.671.147.363,23	1.891.968.323,79

63,89% DÍVIDA
CONSOLIDADA
LÍQUIDA

108,00%
LIMITE DE
ALERTA

120,00%
LIMITE...

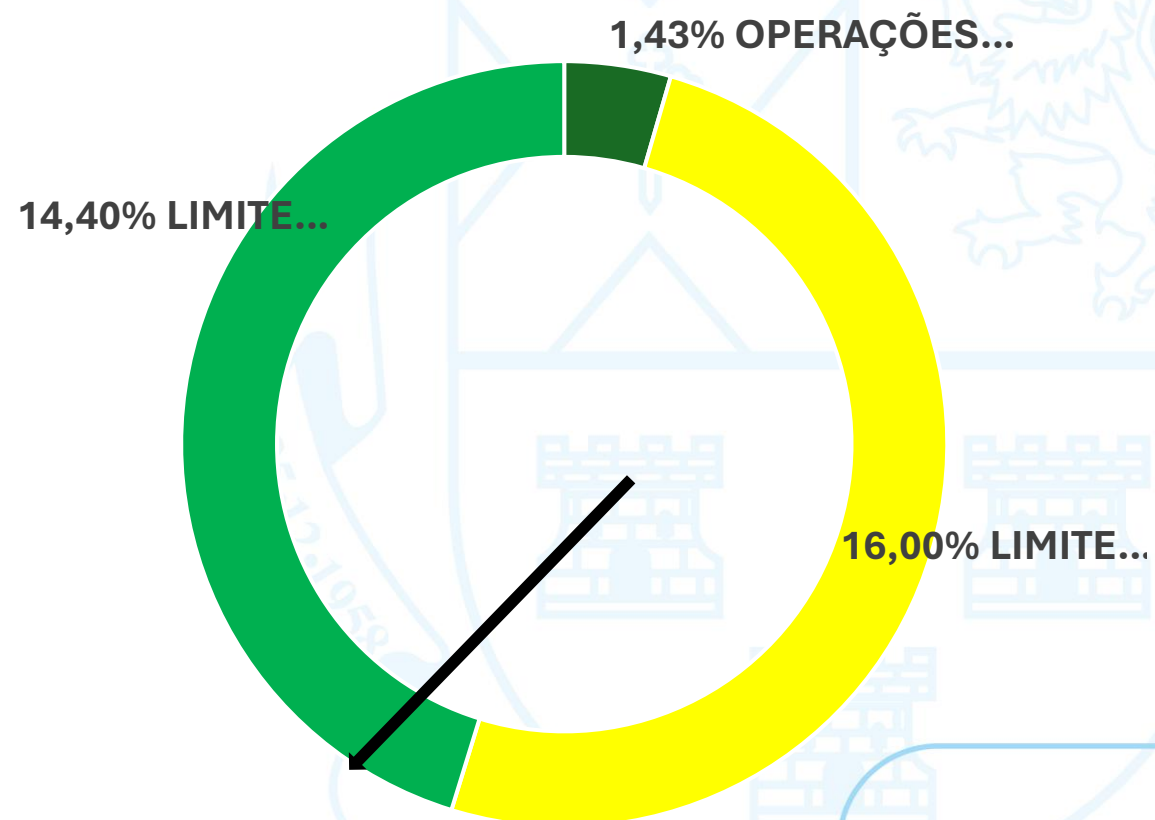
Demonstrativo das Operações de Crédito

- ❑ Este demonstrativo visa assegurar a transparência das operações de crédito efetuadas pelos entes da Federação, discriminando-as em face de sua relevância à luz da legislação aplicável, e verificar os limites de que trata a LRF e as Resoluções do Senado Federal.



Lei de Responsabilidade Fiscal

OPERAÇÕES DE CRÉDITO Até o 3º Quadrimestre 2024		
	R\$	% SOBRE A RCL
Apuração do Cumprimento dos Limites		
RECEITA CORRENTE LÍQUIDA - RCL	1.770.441.345,22	
(-) Transferências Obrigatórias da União relativas às Emendas Individuais (art. 166-A, § 1º da CF)	18.618.823,19	
(=) RECEITA CORRENTE LÍQUIDA AJUSTADA PARA CÁLCULO DOS LIMITES DE ENDIVIDAMENTO	1.751.822.522,03	
Operações Vedadas	0,00	
Total considerado para fins da apuração do cumprimento do limite	25.000.000,00	1,43%
Limite geral definido por resolução do Senado Federal para as Operações de Crédito Internas e	280.291.603,52	16,00%
Limite de Alerta (inciso III do § 1º do art. 59 da LRF)	252.262.443,17	14,40%
Operações de Crédito por Antecipação de Receita Orçamentária	0,00	0,00%
Limite definido por resolução do Senado Federal para as Operações de Crédito por Antecipação	122.627.576,54	7,00%





PREFEITURA DE
DIADEMA
TRABALHANDO POR DIADEMA