



PREFEITURA DE
DIADEMA
TRABALHANDO POR DIADEMA

Secretaria de
Saúde

- ao Conselho Municipal de Saúde (CMS) 25 de fevereiro de 2025
- à Câmara Municipal de Diadema 26 de fevereiro de 2025

Prestação de Contas do 3º Quadrimestre/2024
Relatório Detalhado do Quadrimestre Anterior (RDQA)

Lei Complementar 141/2012 Capítulo IV/Seção III – Da prestação de conta

Art. 36. O gestor do SUS em cada ente da Federação elaborará Relatório detalhado referente ao quadrimestre anterior, o qual conterá, no mínimo, as seguintes informações:

I - montante e fonte dos recursos aplicados no período;

II - auditorias realizadas ou em fase de execução no período e suas recomendações e determinações;

III - oferta e produção de serviços públicos na rede assistencial própria, contratada e conveniada, cotejando esses dados com os indicadores de saúde da população em seu âmbito de atuação.

§ 5º O gestor do SUS apresentará, até o final dos meses de maio, setembro e fevereiro, em audiência pública na Casa Legislativa do respectivo ente da Federação, o Relatório de que trata o caput.

Art. 41. Os Conselhos de Saúde, no âmbito de suas atribuições, avaliarão a cada quadrimestre o relatório consolidado do resultado da execução orçamentária e financeira no âmbito da saúde e o relatório do gestor da saúde sobre a repercussão da execução desta Lei Complementar nas condições de saúde e na qualidade dos serviços de saúde das populações respectivas e encaminhará ao Chefe do Poder Executivo do respectivo ente da Federação as indicações para que sejam adotadas as medidas corretivas necessárias.

IDENTIFICAÇÃO

Informações Territoriais

UF: SP

Município: DIADEMA

Região de Saúde: Grande ABC

Área: 30,65 Km²

População: 393.237 Habitantes

Densidade Populacional: 12.830 Hab./Km²

Informações da Gestão

Prefeito: Taka Yamauchi

Secretário de Saúde : Antônio Carlos Nascimento

E-mail secretaria: saude@diadema.sp.gov.br

Telefone secretaria: (11) 4057-7003

Fonte: Cadastro Nacional de Estabelecimentos de Saúde (CNES)



PREFEITURA DE
DIADEMA
TRABALHANDO POR DIADEMA

**Secretaria de
Saúde**

DEMONSTRATIVO DO MONTANTE E FONTE DOS RECURSOS APLICADOS NO PERÍODO

DEMONSTRATIVO DO MONTANTE E FONTE DOS RECURSOS APLICADOS NO PERÍODO

RECEITA RECURSO PRÓPRIO

Período: janeiro a dezembro de 2024 - 3º Quadrimestre de 2024

RECEITAS P/ APURAÇÃO DA APLICAÇÃO EM AÇÕES E SERVIÇOS PÚBLICOS DE SAÚDE	PREVISÃO INICIAL	PREVISÃO ATUALIZADA (a)	RECEITAS REALIZADAS (b)	% (b/a) x 100
RECEITA DE IMPOSTOS LÍQUIDA (I)	607.753.000,00	607.753.000,00	546.422.375,96	89,91%
Imposto Predial e Territorial Urbano - IPTU	292.250.000,00	292.250.000,00	248.995.656,69	85,20%
IPTU - principal	292.250.000,00	292.250.000,00	248.995.656,69	85,20%
Multas, Juros de Mora, Dívida Ativa e Outros Encargos do IPTU	0,00	0,00	0,00	0,00%
Imposto sobre Transmissão de Bens Intervivos - ITBI	31.725.000,00	31.725.000,00	29.638.285,15	93,42%
ITBI - principal	31.725.000,00	31.725.000,00	29.638.285,15	93,42%
Multas, Juros de Mora, Dívida Ativa e Outros Encargos do ITBI	0,00	0,00	0,00	0,00%
Imposto sobre Serviços de Qualquer Natureza - ISS	176.176.000,00	176.176.000,00	149.888.630,93	85,08%
ISS - principal	176.176.000,00	176.176.000,00	149.888.630,93	85,08%
Multas, Juros de Mora, Dívida Ativa e Outros Encargos do ISS				0,00%
Imposto de Renda Retido na Fonte - IRRF	107.602.000,00	107.602.000,00	117.899.803,19	109,57%
RECEITA DE TRANSF CONSTITUCIONAIS E LEGAIS (II)	663.029.000,00	663.029.000,00	665.702.832,23	100,40%
Cota-Parte FPM	128.611.000,00	128.611.000,00	129.389.201,43	100,61%
Cota-Parte ITR	0,00	0,00	25,00	0,00%
Cota-Parte IPVA	86.545.000,00	86.545.000,00	83.064.026,08	95,98%
Cota-Parte ICMS	445.595.000,00	445.595.000,00	449.786.691,06	100,94%
Cota-Parte IPI-Exportação	2.278.000,00	2.278.000,00	3.462.888,66	152,01%
Compens. Financ. Proven. Impostos e Transf Constitucionais	0,00	0,00	0,00	0,00
Desoneração ICMS (LC 87/96)				0,00
Outras				0,00
TOTAL DAS RECEITAS PARA APURAÇÃO DA APLICAÇÃO EM AÇÕES E SERVIÇOS PÚBLICOS DE SAÚDE (III) = I + II	1.270.782.000,00	1.270.782.000,00	1.212.125.208,19	95,38%

2.1 APURAÇÃO DO CUMPRIMENTO DO LIMITE MÍNIMO PARA APLICAÇÃO EM ASPs

Período: setembro a dezembro de 2024

RECURSOS TESOIRO

A) Receita de impostos vinculados projetada para 2024 - Atualizada	R\$ 1.270.782.000,00	
B) Receita de impostos realizada, acumulada até o 3º Quadrimestre de 2024	R\$ 1.212.125.208,19	
C) Aplicação de 15% obrigatório sobre a receita realizada (sobre "B") 2024	R\$ 181.818.781,23	
D) Total Empenhado, acumulado Janeiro à Dezembro 2024 (sobre "a")	R\$ 321.524.235,65	25,30%
E) Total Liquidado, acumulado Janeiro à Dezembro 2024 (sobre "a")	R\$ 313.600.716,03	24,68%
F) Aplicação a maior que o limite obrigatório pela LC-141 (sobre "c")	R\$ 139.705.454,42	76,84%

TRANSFERÊNCIA DE RECURSOS DO SISTEMA ÚNICO DE SAÚDE e-SUS
Período: janeiro a dezembro de 2023 – 3 Quadrimestre/2024

RECEITAS ADICIONAIS PARA O FINANCIAMENTO DA SAÚDE NÃO COMPUTADAS NO CÁLCULO DO MÍNIMO				
RECEITAS ADICIONAIS PARA FINANCIAMENTO DA SAÚDE	PREVISÃO INICIAL	PREVISÃO ATUALIZADA (c)	RECEITAS REALIZADAS (d)	% (d/c) x 100
TRANSFERÊNCIA DE RECURSOS DO SISTEMA ÚNICO DE SAÚDE-SUS	244.912.800,00	260.141.522,38	208.082.289,26	88,73%
Provenientes da União	241.934.100,00	252.514.100,00	186.507.438,25	80%
Provenientes dos Estados	2.978.700,00	7.627.422,38	21.574.851,01	9%
Provenientes de Outros Municípios	0,00	0,00	0,00	-
Outras Receitas do SUS				-
TRANSFERÊNCIAS VOLUNTÁRIAS				-
RECEITAS DE OPERAÇÕES DE CRÉDITO VINCULADAS À SAÚDE	0,00	0,00	25.000.000,00	-
OUTRAS RECEITAS PARA FINANCIAMENTO DA SAÚDE	1.656.800,00	1.656.800,00	1.438.320,78	0,61%
TOTAL RECEITAS ADICIONAIS PARA FINANCIAMENTO DA SAÚDE	246.569.600,00	261.798.322,38	234.520.610,04	89,34%

DESPESAS EMPENHADAS EM SAÚDE

Período: janeiro a dezembro de 2024 – Acumulados no 3º Quadrimestre

NATUREZA DA DESPESA

DESPESAS COM SAÚDE	3º QUADRIMESTRE / 2024					
	DOTAÇÃO INICIAL	DOTAÇÃO ATUALIZADA (e)	DESPESAS EMPENHADAS (f)	% (f/e) x100	DESPESAS LIQUIDADAS (g)	% (g/e) x100
DESPESAS CORRENTES	569.129.880,00	679.491.640,81	545.579.350,14	94,86%	537.043.550,48	95,47%
Pessoal e Encargos Sociais	271.119.100,00	331.116.994,18	270.836.693,98	0,47	270.836.638,73	48,14%
Outros contratos /consumo	298.010.780,00	348.374.646,63	274.742.656,16	0,79	266.206.911,75	47,32%
DESPESAS DE CAPITAL	167.720.800,00	124.550.871,25	29.587.793,77	5,14%	25.509.402,26	4,53%
Investimentos	167.720.800,00	124.550.871,25	29.587.793,77	0,05	25.509.402,26	4,53%
TOTAL DAS DESPESAS COM SAÚDE (IV)	736.850.680,00	804.042.512,06	575.167.143,91	100,00%	562.552.952,74	100,00%

DESPESAS EMPENHADAS EM SAÚDE

Período: janeiro a dezembro de 2024 – Acumulados no 3º Quadrimestre
Subfunção

SUBFUNÇÃO						
DESPESAS COM SAÚDE	3º QUADRIMESTRE / 2024					
	DOTAÇÃO INICIAL	DOTAÇÃO ATUALIZADA	DESPESAS EMPENHADAS (I)	% (I/total I) x 100	DESPESAS LIQUIDADAS (m)	% (m/total m) x 100
Atenção Básica	172.646.600,00	184.428.849,69	166.045.630,43	28,87%	165.912.554,02	29,49%
Assistência Hospitalar e Ambulatorial	552.132.880,00	604.196.419,66	396.942.974,30	69,01%	384.489.940,54	68,35%
Vigilância Epidemiológica	7.980.200,00	10.569.128,90	8.197.377,25	1,43%	8.169.296,25	1,45%
Outras Subfunções (Admin/Comunic.)	4.091.000,00	4.848.113,81	3.981.161,93	0,69%	3.981.161,93	0,71%
TOTAL	736.850.680,00	804.042.512,06	575.167.143,91	100,00%	562.552.952,74	100,00%

2.4 DESPESAS EMPENHADAS EM SAÚDE -FONTE DE RECURSO

Período: janeiro a dezembro de 2024 – Acumulados no 3º Quadrimestre

FONTE DE RECURSO						
DESPESAS COM SAÚDE	3º QUADRIMESTRE / 2024					
	DOTAÇÃO INICIAL	DOTAÇÃO ATUALIZADA	DESPESAS EMPENHADAS (n)	% (n/total n) x 100	DESPESAS LIQUIDADAS (o)	% (o/total o) x 100
Recurso Próprio	327.792.000,00	340.146.397,07	321.524.235,65	55,90%	313.600.716,03	55,75%
Recurso Vinculado: SUS + Outras fontes	409.058.680,00	463.896.114,99	253.642.908,26	44,10%	248.952.236,71	44,25%
TOTAL	736.850.680,00	804.042.512,06	575.167.143,91	100,00%	562.552.952,74	100,00%

DESPESAS EMPENHADAS EM SAÚDE - FONTE DE RECURSO

Período: janeiro a dezembro de 2024 – 3º Quadrimestre/2024

Descrição Despesa	Empenhadas	%
DESPESAS CORRENTES	R\$ 548.256.850,72	94%
Pessoal e encargos	R\$ 270.836.693,98	
Contrato de Gestão	R\$ 198.789.053,81	
Subenvões Sociais (APAE/SANTA CASA)	R\$ 3.459.963,34	
Material de Consumo e outras despesas correntes	R\$ 25.136.707,46	
Outros serviços de terceiros - pessoa jurídica	R\$ 49.687.307,94	
Obrigações tributárias e contributivas	R\$ 137.760,24	
Despesas de exercícios anteriores	R\$ 198.552,05	
Indenizações e restituições	R\$ 10.811,90	
DESPESAS CAPITAL	R\$ 12.266.495,61	6%
Equipamentos e Material Permanente	R\$ 1.689.260,07	
Obras e instalações	R\$ 10.577.235,54	
TOTAL	R\$ 560.523.346,33	100,00%

EXECUÇÃO ORÇAMENTÁRIA-FINANCEIRA

Período: janeiro a dezembro de 2024

Comparativo da Execução - 3º Quadrimestre - 2023 / 2024

Descrição	até 3º Quadrimestre/23	até 3º Quadrimestre/24	variação %
Receita de Impostos-Vinculada conforme a LC 141/12 em R\$ (a)	R\$ 1.092.498.821,25	R\$ 1.270.782.000,00	16,32%
Despesas com Recursos Próprios - Ações e Serviços de Saúde (ASPS) em R\$ (b)	R\$ 318.854.814,20	R\$ 313.600.716,03	-1,65%
Recursos Próprios aplicados em ASPS em % (c = b / a X100)	46,74%	24,68%	-47,20%
Despesa Total com Ações e Serviços de Saúde por habitante em R\$	R\$ 1.298,58	R\$ 1.430,57	10,16%
Despesas com Recursos Próprios em ASPS por habitante em R\$	R\$ 810,85	R\$ 797,49	-1,65%
Fonte SIOPS			
Notas:			
1- Diadema / nº de habitantes, conforme estimativa: IBGE-2024: 393.237			
2- Despesa total com Saúde (liquidada) - 3ºQuadr.2023: R\$ 510.649.902,98 ; 3ºQuadr.2024: R\$ 562.552.952,74			

Emenda Parlamentar Federal

Período: janeiro a dezembro de 2024 – Acumulados no 3º Quadrimestre

Emenda Parlamentar Federal

Nº Emenda	Parlamentar	Objeto	Situação	Valor
25280001	Jilmar Tatto	CUSTEIO DA MEDIA E ALTA COMPLEXIDADE	Ingresso de recurso em 23/05/2024	R\$ 1.000.000,00
50410002	Comissão Saúde		Ingresso de recurso em 29/05/2024	R\$ 400.000,00
50410002	Antonio Carlos Rodrigues		Ingresso de recurso em 29/05/2024	R\$ 825.000,00
41320001	Tabata Amaral	CUSTEIO AO PISO DA ATENÇÃO PRIMÁRIA	ingresso recurso 10/05/2024	R\$ 200.000,00
19970001	Vicentino		Ingresso de recurso em 17/06/2024	R\$ 350.000,00
60060003	Comissão de Assuntos Sociais		Ingresso de recurso em 26/06/2024	R\$ 8.244.730,00
39050007	Alencar Santana Braga		Liberado Pagamento pelo FNS	R\$ 1.000.000,00
39050007	Alencar Santana Braga		Liberado Pagamento pelo FNS	R\$ 76.791,00
50410004	Comissão Saúde		Ingresso de recurso em 05/07/2024	R\$ 4.000.000,00
19970001	Vicentino		Ingresso de recurso em 13/12/2024	R\$ 150.000,00
43460002	Delegado Cunha		Proposta Empenhada aguardando Formalização	R\$ 313.046,00
50410003	Comissão Saúde	AQUISIÇÃO DE EQUIPAMENTOS CAPS SUL	Ingresso de recurso em 26/06/2024	R\$ 132.222,00
50410005	Vicentino	INVESTIMENTO PAP (AQUISIÇÃO EQUIPAMENTOS UBS NAÇÕES/ELDORADO/REAL/SERRARIA)	Ingresso de recurso em 29/05/2024	R\$ 132.338,00
19970002	Vicentino	INVESTIMENTO PAP (AQUISIÇÃO EQUIPAMENTOS UBS CONCEIÇÃO/CANHEMA/CENTRO/PROMISSÃO/NOGUEIRA)	Ingresso de recurso em 13/12/2024	R\$ 149.876,00
43060003	Antonio Carlos Rodrigues	Aquisição de Equipamentos para o Quarteirão da Saúde	Ingresso de recurso em 13/12/2024	R\$ 1.191.159,00
VALOR RECEBIDO DE EMENDA PARLAMENTAR 2024				R\$ 16.775.325,00
VALOR NÃO RECEBIDO				R\$ 1.389.837,00

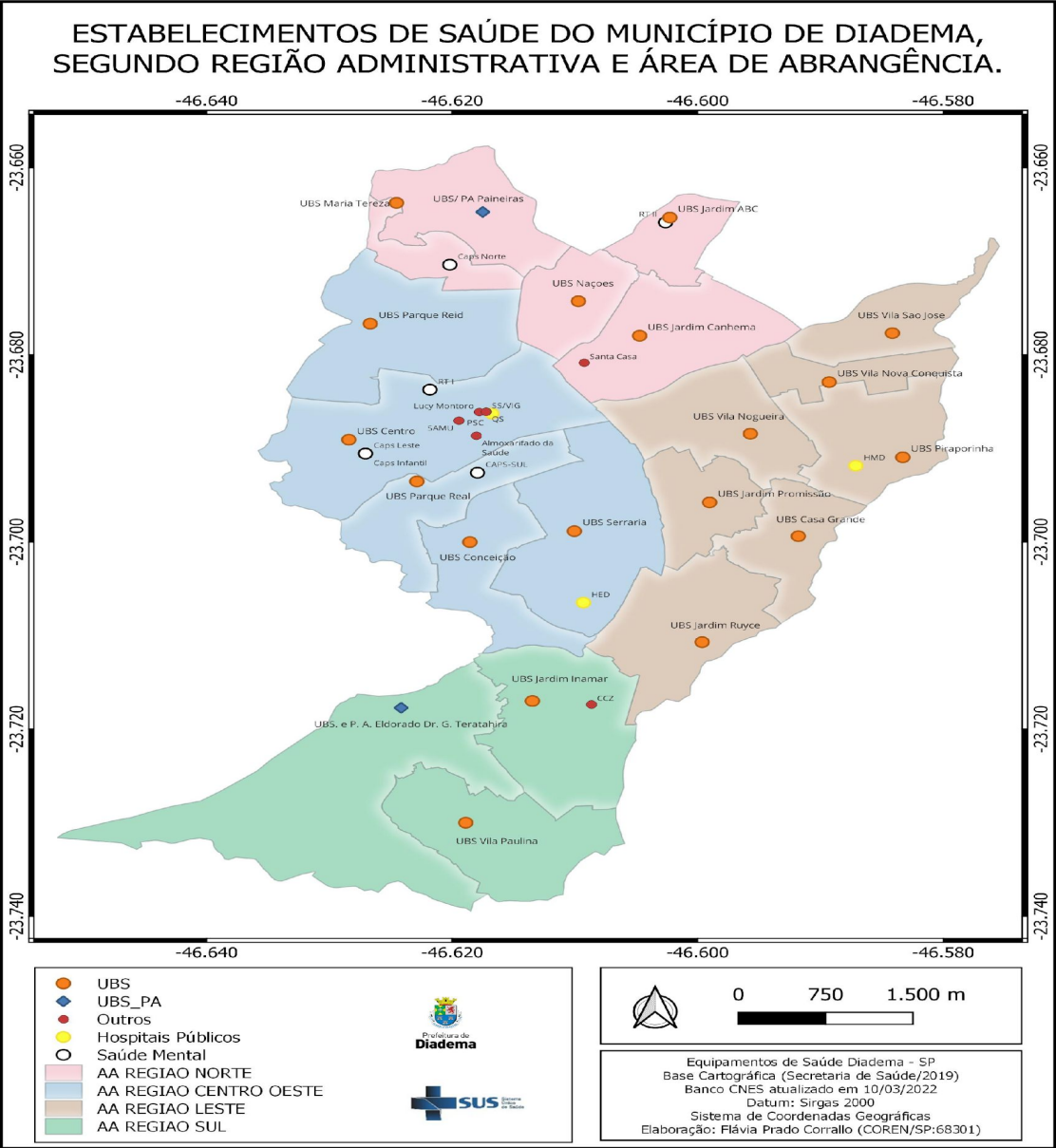
Emenda Parlamentar Estaduais – Janeiro a Dezembro de 2024 – Acumulado no 3º Quadrimestre

Emendas Parlamentares Estaduais			
Objeto	Parlamentar	Situação	Valor
Custeio	Bruna Furlan	Ingresso de recurso em 20/05/2024	R\$ 200.000,00
Custeio	Carla Morando	Ingresso de recurso em 20/05/2024	R\$ 200.000,00
Custeio	Teonilio Barba	Ingresso de recurso em 20/05/2024	R\$ 1.588.060,00
Melhoria população LGBTQIA+	Eduardo Suplicy	Ingresso de recurso em 20/05/2024	R\$ 200.000,00
Equipamentos UBS Paineiras	Marina Helou	Ingresso de recurso em 20/05/2024	R\$ 100.000,00
Custeio/Investimento	Beth Sahão	Proposta cancelada pela SES	R\$ 100.000,00
Custeio CAPS	Andreia Wemer	Ingresso de recurso em 08/02/2024	R\$ 200.000,00
Custeio	Eduardo Suplicy	Ingresso de recurso em 05/07/2024	R\$ 200.000,00
Custeio	Beth Sahão	Ingresso de recurso em 05/07/2024	R\$ 1.000.000,00
Custeio	Simão Pedro	Ingresso de recurso em 05/07/2024	R\$ 1.000.000,00
Custeio	Boulos	Ingresso de recurso em 05/07/2024	R\$ 3.000.000,00
Custeio	Juliana Cardoso	Ingresso de recurso em 05/07/2024	R\$ 500.000,00
Custeio	Alfredinho	Ingresso de recurso em 05/07/2024	R\$ 5.000.000,00
Investimento	Carlos Zarattini	Ingresso de recurso em 05/07/2024	R\$ 300.000,00
			R\$ 13.588.060,00

REDE PRESTADORA DO SUS- GESTÃO MUNICIPAL

UNIDADE MOVEL DE NIVEL PRÉ-HOSPITALAR NA AREA DE URGENCIA-SAMU	12
CENTRO DE SAUDE/UNIDADE BASICA	20
CENTRO DE ATENCAO PSICOSSOCIAL(CAPS)	5
HOSPITAL GERAL - HMD e Quarteirão da Saúde (Municipal)	2
CENTRAL DE REGULACAO MÉDICA DAS URGENCIAS -SAMU	1
CENTRAL DE ABASTECIMENTO- Almoarifado Saúde	1
CENTRAL DE GESTAO EM SAUDE- Secretaria Municipal de Saúde	1
UPA CENTRO	1
UNIDADE DE VIGILANCIA EM SAUDE SMS	1
CLÍNICA/CENTRO DE ESPECIALIDADE - CEREST /Santa Casa/APAE	3
PRONTO ATENDIMENTO PA Eldorado e PA Paineiras	2
CENTRAL DE REGULACAO DO ACESSO - SMS	1
HOSPITAL/DIA – ISOLADO CR	1
TOTAL	51

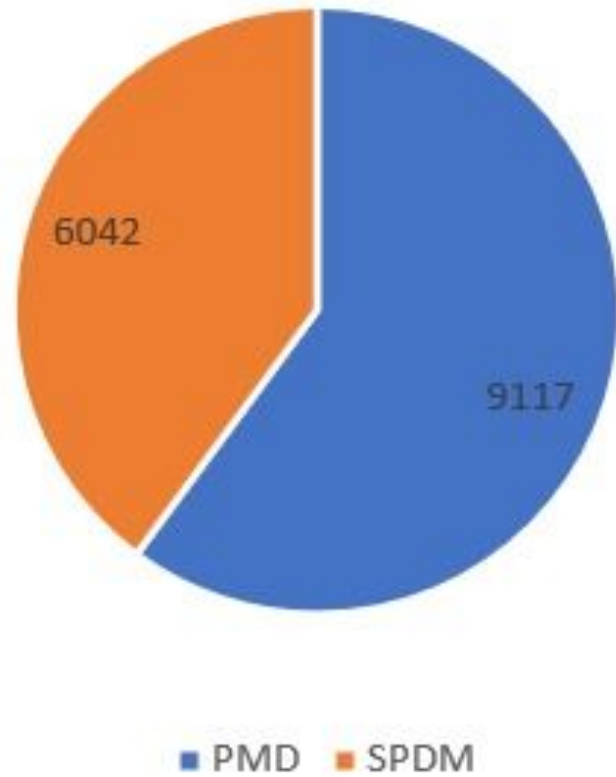
Fonte: Cadastro Nacional de Estabelecimentos de Saúde (CNES)
Data da consulta: 09/09/2024



PROFISSIONAIS DE SAÚDE TRABALHANDO NO SUS

Mês	Estado	PMD	SPDM	Total
setembro	9	2278	1.512	3.799
outubro	9	2291	1.531	3.831
novembro	9	2292	1.507	3.808
dezembro	9	2256	1.492	3.757

Fonte: SMS Recursos Humanos



CONSIDERAÇÕES

Desde 2023 tivemos um aumento de profissionais da PMD, o que demonstra que a secretaria de saúde vem trabalhando para ampliar o quadro efetivo.

PRINCIPAIS CAUSAS DE INTERNAÇÃO

Morbidade Hospitalar de residentes, segundo capítulo da CID-10.

Capítulo CID-10	2020	2021	2022	2023	2024
I. Algumas doenças infecciosas e parasitárias	2444	2938	1145	1022	1132
II. Neoplasias (tumores)	1409	1382	1579	1756	1736
III. Doenças sangue órgãos hemat e transt imunitár	136	150	203	247	221
IV. Doenças endócrinas nutricionais e metabólicas	364	301	439	396	405
V. Transtornos mentais e comportamentais	750	699	688	687	628
VI. Doenças do sistema nervoso	443	361	488	651	475
VII. Doenças do olho e anexos	280	312	430	338	475
VIII. Doenças do ouvido e da apófise mastoide	51	28	52	66	51
IX. Doenças do aparelho circulatório	2299	2082	2586	2758	2509
X. Doenças do aparelho respiratório	2419	1750	2575	3057	2447
XI. Doenças do aparelho digestivo	1984	1638	2382	2385	2369
XII. Doenças da pele e do tecido subcutâneo	662	490	885	815	841
XIII. Doenças sist osteomuscular e tec conjuntivo	318	254	385	427	461
XIV. Doenças do aparelho geniturinário	1366	1175	1716	1904	2154
XV. Gravidez parto e puerpério	3505	3262	3050	2828	2510
XVI. Algumas afec originadas no período perinatal	864	789	749	843	757
XVII. Malf cong deformid e anomalias cromossômicas	132	162	202	189	214
XVIII. Sint sinais e achad anorm ex clín e laborat	419	455	566	653	738
XIX. Lesões enven e alg out conseq causas externas	2460	2583	2582	2733	3280
XXI. Contatos com serviços de saúde	422	478	701	1002	1321
Total	22727	21289	23403	24773	25001

MORTALIDADE POR GRUPOS DE CAUSAS

Mortalidade de residentes, segundo capítulo CID-10

Capítulo CID-10	2020	2021	2022	2023
I. Algumas doenças infecciosas e parasitárias	653	961	195	137
II. Neoplasias (tumores)	414	458	402	492
III. Doenças sangue órgãos hemat e transt imunitár	16	6	5	8
IV. Doenças endócrinas nutricionais e metabólicas	126	116	102	86
V. Transtornos mentais e comportamentais	28	26	19	13
VI. Doenças do sistema nervoso	75	61	72	61
VIII. Doenças do ouvido e da apófise mastoide	0	1	0	1
IX. Doenças do aparelho circulatório	721	728	811	807
X. Doenças do aparelho respiratório	281	248	310	290
XI. Doenças do aparelho digestivo	125	131	123	150
XII. Doenças da pele e do tecido subcutâneo	14	16	15	17
XIII. Doenças sist osteomuscular e tec conjuntivo	10	16	12	8
XIV. Doenças do aparelho geniturinário	74	63	87	85
XV. Gravidez parto e puerpério	5	3	3	1
XVI. Algumas afec originadas no período perinatal	28	26	29	36
XVII. Malf cong deformid e anomalias cromossômicas	10	16	19	11
XVIII. Sint sinais e achad anorm ex clín e laborat	52	48	27	49
XX. Causas externas de morbidade e mortalidade	226	187	209	190
XXII. Códigos para propósitos especiais	40	18	0	0
Total	2.860	3.114	2.441	2.442

Fonte: Sistema de Informações sobre Mortalidade (MS/SVS/CGIAE/SIM-TABNET)

Data da consulta: 19/02/2025.

Produção por Unidade de Saúde própria

Resumo de produção, nas unidades assistenciais

	SET	OUT	NOV	DEZ	TOTAL QUAD.
Atenção Básica Unidades Básicas	163.705	175.258	150.749	113.815	603.527
Atenção Especializada Ambulatorial (Quartirão da Saúde, CR ISTs, CAPS, exames laboratoriais)	216.428	231.341	197.729	149.631	795.129
Urgência e Emergência (SAMU, Pronto Socorros e Pronto Atendimentos)	218.635	215.582	211.419	190.717	836.353
Atenção Hospitalar (internações do HM e QS)	853	833	190.717	836.353	3.410
Total	640.438	666.728	731	3410	1.839.414

Fonte: e-SUS AB e SIA/SIH

Obs.: Os dados de Produção podem sofrer alguma alteração em virtude do período apurado e o fechamento da competência

RESUMO DAS AÇÕES REALIZADAS NO QUADRIMESTRE (PROGRAMAÇÃO ANUAL SAÚDE - PAS)

ACOMPANHAMENTO DA SAÚDE DOS BENEFICIÁRIOS DO PROGRAMA BOLSA FAMÍLIA

Vigência	Qtd. beneficiários p/acompanhar	Qtd. Benef. acompanhados	Perc. cobertura de benef. acompanhados (%)	Qtd. crç p/acompanhar	Qtd. crç acompanhada	Perc. cobertura acomp. crç (%)	Qtd. crç vacina em dia	Qtd. crç c/ dados nutricionais	Qtd. gestantes localizadas	Qtd. gestantes pré-natal em dia	Cobertura gestantes c/ pré-natal em dia (%)	Qtd. gestantes c/ dados nutric.	Perc. gestantes c/ dados nutric. (%)
1 vig 19	32.849	27.935	85,04%	9.721	7.203	74,10%	7.178	7.071	522	522	100%	352	67,43%
2 vig 19	32.492	28.817	88,69%	9.438	7.581	80,32%	7.571	7.436	422	422	100%	317	75,12%
1 vig 20	27.424	13.294	48,48%	8.478	1.482	17,48%	1.479	1.481	361	361	100%	258	71,47%
2 vig 20	33.349	26.032	78,06%	9.640	6.028	62,53%	6.019	5.951	509	508	99,80%	388	76,23%
1 vig 21	33.949	27.279	80,35%	9.074	5.699	62,81%	5.696	5.618	520	520	100%	373	71,73%
2 vig 21	34.075	26.825	78,72%	8.879	5.163	58,15%	5.158	5.071	481	481	100%	360	74,84%
1 vig 22	39.991	32.128	80,34%	9.688	4.966	51,26%	4.951	4.951	507	507	100%	379	74,75%
2 vig 22	42.606	37.207	87,33%	9.453	6.297	66,61%	6.285	6.284	626	626	100%	446	71,25%
1 vig 23	45.964	40.579	88,28%	10.777	7.465	69,27%	7.439	7.448	518	517	99,81%	361	69,69%
2 vig 23	45.826	40.296	87,93%	10.811	7.323	67,74%	7.303	7.321	411	411	100%	299	72,75%
1 vig 24	47.827	42.469	88,80%	11.724	8.421	71,83%	8.397	8.417	441	439	99,55%	303	68,71%
2 vig 24	50.502	41.514	82,20%	12.417	8.316	66,97%	8.280	8.311	402	401	99,75%	291	72,39%

RESUMO DAS AÇÕES REALIZADAS NO QUADRIMESTRE (PROGRAMAÇÃO ANUAL SAÚDE - PAS)

ATENÇÃO PRIMÁRIA

Atendimentos Individuais	Set	Out	Nov	Dez	3º Quad
Médicos	38856	41564	35080	26852	142352
Enfermeiros	22629	23332	19352	14632	79945
Dentistas (AB e CEO)	12600	14125	11693	9314	47732
Equipe Multiprofissional-NASF	4041	4643	3728	2666	15078
ACS	85579	91594	80896	60351	318420
TOTAL	163705	175258	150749	113815	603527

ATENÇÃO PRIMÁRIA

PROCEDIMENTOS INDIVIDUALIZADOS - Enfermagem – 3º Q 2024					
Descrição	Set	Out	Nov	Dez	Total
Administração de vitamina A	408	449	480	134	1471
Coleta de citopatológico de colo uterino	1225	1463	934	655	4277
Curativo especial	244	289	305	224	1062
Eletrocardiograma	50	50	55	59	214
Retirada de cerume	15	13	14	16	58
Retirada de pontos de cirurgias básicas	410	422	388	312	1532
Triagem oftalmológica	461	495	332	295	1583
Teste De gravidez	491	486	467	318	1762
Teste Para HIV	471	429	339	756	1995
Teste Para hepatite C	797	417	151	84	1449
Teste Para sífilis	473	443	364	761	2041
Medicação Endovenosa	856	994	870	629	3349
Inalação / Nebulização	12	36	27	8	83
Medicação Intramuscular	3907	4372	3703	3159	15141
Medicação Oral	1118	1263	1240	932	4553
Penicilina para tratamento de sífilis	86	66	49	80	281
Medicação Subcutânea (SC)	293	344	280	226	1143
Medicação Tópica	1	0	1	0	2
Glicemia Capilar	2286	2180	1870	1586	7922
Avaliação antropométrica	10223	10419	9128	7182	36952
TR para detecção de SARS-COVID 2	712	482	369	250	1813
TR para detecção de infecção pelo HBV	736	589	491	400	2216
TOTAL PROCEDIMENTOS	25275	25701	21857	18066	90899

RESUMO DAS AÇÕES REALIZADAS NO QUADRIMESTRE (PROGRAMAÇÃO ANUAL SAÚDE - PAS)

ATENÇÃO PRIMÁRIA

FORMAÇÃO EM SAÚDE PARA TRABALHADORES DA / Reuniões

- Oficina de Tuberculose.
- Encontro E- Multi (fechamento da primeira e segunda turma).
- Cuidados de Saúde Bucal.
- Atividades de Saúde no Território.
- Atualização dos Protocolos de Enfermagem.
- Oficinas do e-SUS APS para qualificação dos dados no sistema de informação
- Reunião com os Responsáveis Técnicos da Odontologia.
- Reunião com os gerentes das Unidades Básicas de Saúde
- Formação para uso do aplicativo sob controle
- Roda de Conversa do Bolsa Família com Todas as Unidades Básicas de Saúde
- Saúde no Território: as equipes de todas as Unidades Básicas saíram das UBS para atender os munícipes no território.
- Campanha Outubro Rosa e Novembro Azul
- Ação Fique Sabendo – Campanha ISTs

Atividades Realizadas



OFICINA e-SUS APS PARA QUALIFICAÇÃO DOS DADOS DA AB



ENCERRAMENTO DAS OFICINAS e-SUS APS COM CERTIFICAÇÃO DOS MULTIPLICADORES DE CONHECIMENTO

Atividades Realizadas



**RODA DE CONVERSA SOBRE O BOLSA FAMÍLIA NA UBS
INAMAR**



AÇÕES SAÚDE NO TERRITÓRIO

Atividades Realizadas



AÇÕES SAÚDE NO TERRITÓRIO



SAÚDE NO TERRITÓRIO



NOVEMBRO AZUL

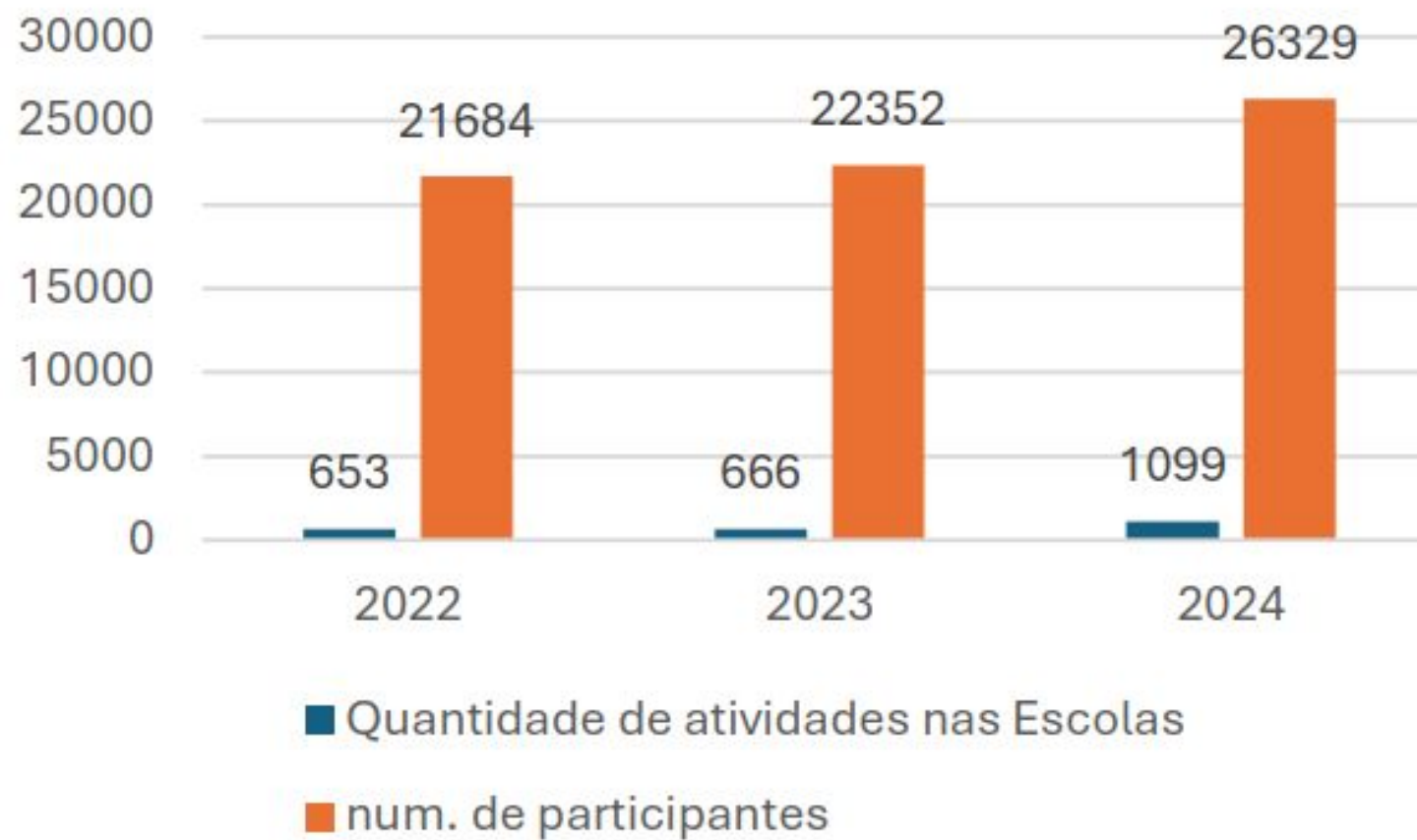


NOVEMBRO AZUL



Atividades Realizadas

Programa Saúde na Escola



Atividades Realizadas

Avaliação do Núcleo TEA (Unidades Básicas)

Núcleos regionais de Avaliação UBS e CAPS II

Avaliações Realizadas

Ta

Núcleos	3 – 4 anos	5 - 8 anos	9 – 12 anos	> 12 anos	Total
Leste 1	12	10	12	0	34
Leste 2	10	12	9	9	40
Centro/Oeste	12	35	0	0	47
Sul	26	20	24	14	84
Norte 1	0	22	10	11	43
Norte 2	25	6	10	0	41
Total					289

ATENÇÃO ESPECIALIZADA AMBULATORIAL

- Filas zeradas de endocrinologia adulto e infantil, dermatologia, mastologia, nefrologia adulto,
- otorrino, MAPA, Holter.

QUARTEIRÃO DA SAÚDE ENGENHEIRO OSVALDO MISSO

Exames realizados:

<u>setembro</u>	<u>outubro</u>	<u>novembro</u>	<u>dezembro</u>
228065	254086	228086	174089

<u>Oftalmologia</u>	SET	OUT	NOV	DEZ	TOTAL QUAD
Procedimentos com finalidade diagnóstica	7.924	8.749	8.129	6.257	31.059
Procedimentos clínicos	1.505	1.825	1.688	1.355	6.373
Procedimentos cirúrgicos	67	84	86	65	302
Total	9.496	10.658	9.903	7.677	37.734

PRODUÇÃO DETALHADA - ATENÇÃO ESPECIALIZADA AMBULATORIAL

Atendimentos realizados no Quarteirão da Saúde

	SET	OUT	NOV	DEZ	TOTAL QUAD
Total	202.023	217.750	187.397	140.815	747.985

ATENÇÃO ESPECIALIZADA AMBULATORIAL

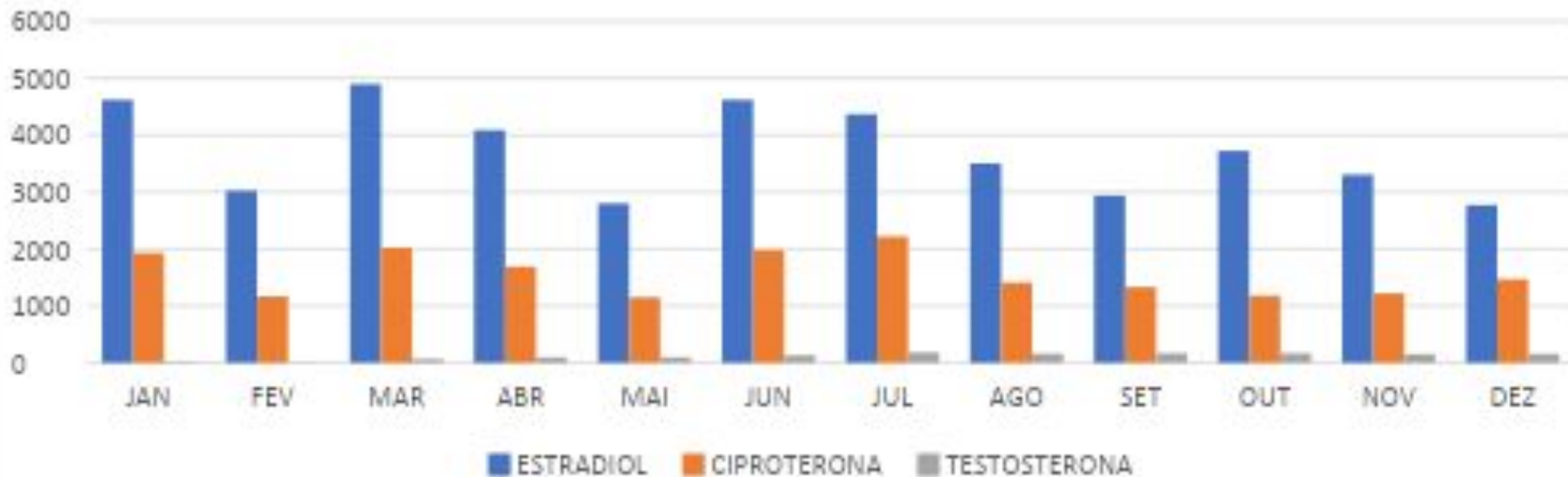
QUARTEIRÃO DA SAÚDE ENGENHEIRO OSVALDO MISSE

TIPO DE CONSULTA – CEO – 3º Quadrimestre	
Primeira consulta odontológica programática	1036
Consulta de retorno em odontologia	4030
Consulta de manutenção em odontologia	392
Não especificado	22
TOTAL	5480

Fonte: e-SUS AB

TIPO DE ATENDIMENTO – CEO – 3º Quadrimestre	
Consulta agendada	4309
Demais atendimentos	1159
Atendimento de urgência	12
TOTAL	5480

TOTAL DE HORMÔNIOS DISPENSADOS 2024



DIA TRANS

DIA TRANS

ANO 2024 - MÊS:	SETEMBRO	OUTUBRO	NOVEMBRO	DEZEMBRO
ATENDIMENTOS VINCULADORA:	129	155	144	88
ATENDIMENTOS ENFERMEIRA:	0	7	31	29
ATENDIMENTOS PSICOLOGIA:	40 IND. 0 GRUPOS *	25 IND. 5 GRUPOS *	54 IND. 3 GRUPOS *	28 IND. 4 GRUPOS
ATENDIMENTOS ASSISTENTE SOCIAL:	1 GRUPO*	0	0	0
ATENDIMENTOS MÉDICO:	49	38	17	0
ENCAMINHAMENTOS PARA COLETA DE	5	0	1	1
ENCAMINHAMENTOS PARA PSIQUIATRIA	6	3	8	7
HORMONIOS FEMININOS -	2940	3724	3304	2772
HORMONIOS FEMININOS -	1330	1180	1220	1470
HORMONIOS MASCULINOS -	168	168	153	157
NÚMERO DE HORMONIOS	168	168	153	157
COLETAS LABORATORIAIS	31	44	28	19
PACIENTES ENCAMINHADOS VIA	18	0	8	0
PACIENTES ENCAMINHADOS PARA	0	0	6	28

CENTRO DE REFERÊNCIA (CR) IST/AIDS

Produto /Ação	Setembro	Outubro	Novembro	Dezembro	Total
HIV TESTES	56	119	94	100	369
HeP B TESTES	3	7	8	10	28
HEP C TESTES	43	46	56	37	182
Sífilis TESTES	27	61	55	42	185
Prep. Dispensa	81	99	79	88	347
Pep. Dispensa	34	42	33	33	142
Medicação Dispensada	669	684	613	579	2545
Novos Pacientes	4	6	2	6	18

**Serviços
Residenciais
Terapêuticos**

SRT Leste – 8, SRT
Norte – 8

ATENÇÃO À SAÚDE MENTAL

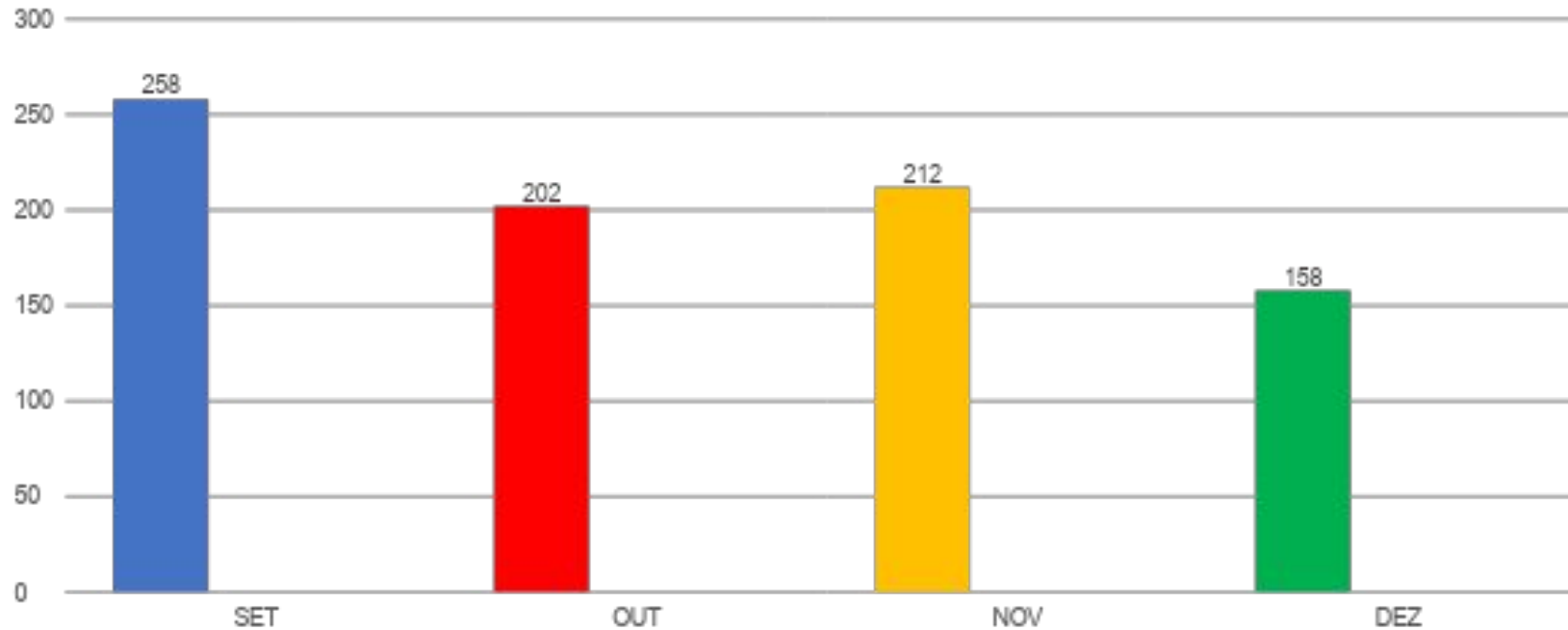
Matriciamento na A.B e HMD

229 Encontros

Prontuários ativos

1205

ACOLHIMENTO INICIAL EM CAPS (CASOS NOVOS)





TARDE DA PIZZA



**TEATRO CLARA NUNES – MOSTRA
DE ARTES DOS USUÁRIOS**

ATENÇÃO À SAÚDE MENTAL



**PASSEIO DO CAPS AD PARA O
AQUÁRIO DE SANTOS – 07/11/2024**



INAUGURAÇÃO DO CAPS IJ

HOSPITAL MUNICIPAL DE DIADEMA

1. DIRETORIA ADMINISTRATIVA

Engenharia Clínica, Manutenção / Infraestrutura, Almoxarifado, SAME, Higiene Hospitalar, Rouparia e Lavanderia Hospitalar, escriturárias

Ações realizadas no período de setembro a dezembro:

- ✓ Início da reforma da fachada do prédio;
- ✓ Instalação de chamada de enfermagem nas enfermarias de Clínica médica, cirúrgica e maternidade (3º, 4º, 5º e 8º andares), totalizando 104 leitos com acesso ao dispositivo;
- ✓ Instalação de porta no Pronto Socorro;
- ✓ Aquisição de aspirador cirúrgico portátil;
- ✓ Aquisição de enxoval RN;
- ✓ Aquisição de colchões de cama, maca e travesseiros;
- ✓ Contratação de empresa para manutenção preventiva e corretiva do posto primário de média tensão;
- ✓ Instalação de prateleiras de aço no almoxarifado.

ATENÇÃO HOSPITALAR, DE URGÊNCIA E EMERGÊNCIA

HOSPITAL MUNICIPAL DE DIADEMA

▪ Reforma da fachada



ANTES



DEPOIS

HOSPITAL MUNICIPAL DE DIADEMA

COMISSÕES, COMITÊS, GRUPOS DE TRABALHO COMISSÃO HUMANIZAÇÃO - GT HUMANIZASUS

- ✓ N° Reuniões realizadas – 6 reuniões;
- ✓ Realização dos eventos do Setembro Amarelo, Setembro Verde, Outubro Prateado e Outubro Rosa, Novembro roxo, Novembro Azul, Sipat, Dezembro Vermelho e seminário de Humanização tema: sustentabilidade e saúde.



ATENÇÃO HOSPITALAR, DE URGÊNCIA E EMERGÊNCIA

Internações ocorridas no Hospital Municipal de Diadema e Pronto Socorro Central e Quarteirão da Saúde

	SET	OUT	NOV	DEZ	TOTAL QUAD
2080028 HOSPITAL MUNICIPAL DE DIADEMA HMD	788	770	932	705	3.195
2801051 PRONTO SOCORRO CENTRAL DE DIADEMA	0	0	0	0	0
5851084 QUARTEIRAO DA SAUDE	65	63	61	26	215
Total	853	833	993	731	3.410

Atendimentos realizados no Hospital Municipal de Diadema

	SET	OUT	NOV	DEZ	TOTAL QUAD	TOTAL ACUMULADO
Procedimentos com finalidade diagnóstica	32.173	32.471	31.131	29.404	125.179	383.793
Coleta de material	895	779	829	588	3.091	7912
Diagnóstico em laboratório clínico	23.245	24.483	23.164	21.536	92.428	240.457
Diagnóstico por radiologia	7.275	6.534	6.415	6.556	26.780	67.448
Diagnóstico por ultrassonografia	78	100	32	60	270	724
Diagnóstico por tomografia	61	42	60	35	198	1029
Métodos diagnósticos em especialidades	336	275	277	236	1.124	2920
Diagnóstico por teste rápido	283	258	354	393	1.288	2768
Procedimentos clínicos	45.729	41.716	44.238	36.267	167.950	436.756
Consultas / Atendimentos / Acompanhamentos	45.389	41.369	44.049	36.150	166.957	435.061
Tratamentos clínicos (outras especialidades)	340	347	189	117	993	1695
Procedimentos cirúrgicos	171	178	164	118	631	1585
Peq cirurg e cirurg pele tec subcutân mucosa	165	171	155	112	603	1475
Outras cirurgias	6	7	9	6	28	110
CIRURGIAS ELETIVAS – AIH Normal	0	0	0	3	3	5
Laqueadura Tubaria	0	0	0	3	3	5
CIRURGIAS ELETIVAS - AIH Numeração Especial	17	16	13	0	46	115
Laqueadura Tubaria	17	16	13	0	46	115

MAPAS DE LEITOS

QUANTIDADE DE LEITOS OPERACIONAIS

CÍNICA / SETOR	LOCAL	TIPO	Média Leitos operacionais
TI Adulto Geral	1º Andar	UTI	30
UTI NEO	7º Andar	UTI	7
UCI NEO-Isolamento	6º Andar	UCI	1
UTI NEO	6º Andar	UCI	14
PS EMERGÊNCIA	Térreo	PS	6
PS Observação 1	Térreo	PS	10
PS Observação 2	Térreo	PS	17
PS Observação 3	Térreo	PS	7
PS Isolamento	Térreo	UI	1
Clínica Cir. e Ort.	3º Andar	UI	28
Clínica Médica (CM)	4º Andar	UI	8
Maternidade	5º Andar	UI	37
Clínica Cirúrgica e Ortopédica	5º Andar	UI	16
Clínica Médica (CM)	8º Andar	UI	7
Enfermaria de Psiquiatria	9º Andar	UI	10
Unidade Paciente Crônicos	Misto	UI	15
Total de Leitos			214

MAPAS DE LEITOS

TAXA DE OCUPAÇÃO MENSAL

CLÍNICA / SETOR	LOCAL	TIPO	SET	OUT	NOV	DEZ
UTI Adulto Geral	1º Andar	UTI	92,6	93,1	95,8	94,6
UTI NEO	6º Andar	UCI	53,3	60,6	57,8	44,0
Isolamento UCI NEO	6º Andar	UTI	100,0	100,0	100,0	100,0
UCI NEO	6º Andar	UCI	35,7	38,7	41,1	29,4
PS EMERGÊNCIA	Térreo	MÉDIA	85,0	100,2	112,5	91,7
PS Observação 1	Térreo	MÉDIA	94,7	98,4	92,6	88,3
PS Observação 2	Térreo	MÉDIA	96,9	95,7	94,4	91,4
PS Observação 3	Térreo	MÉDIA	401,0	403,5	352,5	386,2
PS Isolamento	Térreo	MÉDIA	125,0	104,2	167,9	108,8
Clínica Cirúrgica	3º e 5º Andar	MÉDIA	84,0	63,9	77,1	54,1
Clínica Ortopédica	3º e 5º Andar	MÉDIA	47,5	93,3	82,9	73,6
Clínica Médica (CM)	4º Andar	MÉDIA	169,5	193,9	173,8	192,9
Maternidade	5º Andar	MÉDIA	67,1	64,8	59,9	56,6
Pediatria Alojamento Conjunto	5º Andar	MÉDIA	43,9	42,9	55,8	57,8
Psiquiatria	9º Andar	MÉDIA	69,7	82,3	72,4	80,8
Unidades de Pacientes Crônicos	Misto	MÉDIA	25,3	20,6	23,7	22,7
Total Geral			97,7	100,7	98,3	95,3

**LEGENDA DAS
CORES:**
VERDE ATÉ 79%;

**AMARELO DE 80
A 90%;**

**VERMELHO
ACIMA DE 90%**

PSICOLOGIA

- ✓ Elaboração e implantação do Projeto Acompanhando o Acompanhante.



TERAPIA OCUPACIONAL



Produção UPA Centro, PA Eldorado e PA Paineiras

Procedimentos realizados no PA Eldorado, PA Paineiras e UPA Centro

	SET	OUT	NOV	DEZ	TOTAL QUAD	TOTAL ACUMULA DO
PA Eldorado	46.883	45.689	43.997	39.068	175.637	545.138
UPA Paineiras	30.910	33.296	31.472	30.250	125.928	372.065
UPA Centro	52.822	52.190	51.220	46.044	202.276	202.276
Total	130.615	131.175	126.689	115.362	503.841	1.119.479

	SET	OUT	NOV	DEZ	TOTAL QUAD	TOTAL ACUMULADO
Chamadas recebidas pela Central de Regulação 192	5.732	5.808	5.266	5.639	22.445	67.335
Envios de USB (Unidade de Suporte Básico)	1.789	1.798	1.667	1.656	6.910	23.038
<i>Atendimento pré-hospitalar</i>	1.100	1.106	1.101	1.152	4.459	15.886
<i>Transporte inter-hospitalar</i>	689	692	566	504	2.451	7.152
Envios de USA (Unidade de Suporte Avançado)	270	272	266	272	1.080	3.421
<i>Atendimento pré-hospitalar</i>	181	173	158	181	693	2.365
<i>Transporte inter-hospitalar</i>	89	99	108	91	387	1.056

AÇÕES UPA CENTRO

Finalização das obras estruturais e de ampliação com credenciamento no Ministério da Saúde a partir de 02/09 como UPA Centro



AÇÕES UPA CENTRO

- Entrega novo setor de Observação Infantil com 16 leitos e 01 isolamento (ampliação de 04 leitos pediátricos)





AÇÕES UPA CENTRO

• Início do funcionamento da Farmácia Satélite com dispensação de medicamentos para pacientes atendidos na UPA, com horário de funcionamento diário das 07h00 às 22h00 nos 07 (sete) dias da semana. Obtivemos uma média mensal de 5.000 pacientes atendidos.

Entrega em dez/2024 do novo setor de Observação Adulto composto de 13 leitos assistenciais e 01 leito de isolamento



AÇÕES SAMU



- Participação da Equipe de SBV e NEP em Simulado de Incidente com Múltiplas Vítimas em Santo André, com debriefing sobre atuação da equipe.

SAD

Categoria	SET	OUT	NOV	DEZ	TOTAL
Pacientes Atendidos	132	113	120	120	485
Enfermeiro	351	558	503	379	1791
Fisioterapeuta	274	286	246	217	1023
Fonoaudiólogo	213	225	173	104	715
Médico	224	267	351	126	968
Nutricionista	466	292	191	110	1059
Técnico de Enfermagem	535	535	391	312	1773
Total de Atendimentos	2195	2276	1975	1368	7814

Dados de Violência em residentes de Diadema no ano de 2023 e 2024

AGRAVO	TIPO	2023	1º quadrimestre de 2024	2º quadrimestre de 2024	3º quadrimestre de 2024	Total 2024
VIOÊNCIA DOMÉSTICA, SEXUAL E/OU OUTRAS VIOÊNCIAS (MUNICÍPIO DE RESIDÊNCIA)	V. Física	830	17	21	197	235
	V. Autoprovocada	484	20	26	184	230
	V. Sexual	117	8	28	18	54
	V.Negligência/Abando no	35	00	0	08	08
	V. Psicológica/Moral	81	01	02	59	62
	V.Financeira/Econômi ca	17	00	0	05	05
	Intervenção Legal	01	03	0	02	05
	Trabalho Infantil	00	00	0	00	00
	V.Tortura	18	00	0	06	06

ARBOVIROSES

Número de casos de Arboviroses confirmados em residentes de Diadema no ano de 2023 e 1º, 2º e 3º quadrimestres de 2024.

CASOS		2023	1º Quad/2024	2º Quad/2024	3º Quad/2024	Total 2024
ZIKA VÍRUS	CASOS NOTIFICADOS	0	0	0	0	0
	CONFIRMADOS AUTÓCTONES	0	0	0	0	0
	CONFIRMADOS IMPORTADOS	0	0	0	0	0
	INDETERMINADOS	0	0	0	0	0
	EM INVESTIGAÇÃO	0	0	0	0	0
	DESCARTADOS	0	0	0	0	0
CHIKUNGUNYA	CASOS NOTIFICADOS	17	14	3	1	18
	CONFIRMADOS AUTÓCTONES	3	4	1	0	5
	CONFIRMADOS IMPORTADOS	2	4	0	0	4
	INDETERMINADOS	0	0	0	0	0
	EM INVESTIGAÇÃO	3	0	1	0	1
	DESCARTADOS	9	6	1	1	8

Fonte:
SINAN
02/12/2024
*Dados
preliminares

Doenças e agravos de notificação compulsória em residentes de Diadema, 2024.

Agravos de notificação compulsória, em residentes de Diadema, 2024.

Agravo	Notificados	Confirmados	Descartados	Em análise/IGN	Óbitos
Animal Peçonhento	13	13	-	-	-
Acidente Antirrábico	835	835	-	-	-
Caxumba	-	-	-	-	-
Esporotricose	-	-	-	-	-
Intoxicação Exógena	342	324	17	1	-
Leptospirose	13	1	9	3	-
Meningite	107	77	27	3	3
Paralisia FA	-	-	-	-	-

PROGRAMA DE TUBERCULOSE

Número de casos de Tuberculose em residentes de Diadema de 2023, 1º, 2º e 3º quadrimestres de 2024.

Tuberculose	2023	1º Quadrimestr e de 2024	2º Quadrimestre de 2024	3º Quadrimestr e de 2024	Total 2024
Total de casos (Notificados)	282	66	69	90	225
Total de casos novos no quadrimestre	232	51	63	68	182
Retratamentos por abandono	27	9	04	10	23
Recidiva	23	6	02	08	16

Fonte: TB WEB 03/05/2024 *Dados preliminares

PROGRAMA DE HANSENÍASE

No 3º quadrimestre de 2024 ocorreu 01 caso novo de Hanseníase. O número atual de pacientes em tratamento é de 09 casos.

Número de casos de Hanseníase em residentes de Diadema de 2023, 1º, 2º e 3º quadrimestres de 2024.

Hanseníase	2023	1º Quadri.	2º Quadri.	3º Quadri.	Total 2024
Casos novos no quadrimestre	0	3	1	1	5
Número total de casos em tratamento	7	10	11	9	30

Fonte: SINAN/ECD: 03/05/2024 *Dados preliminares

PROGRAMA DE IST/AIDS/HEPATITES VIRAIS

Notificação compulsória IST/AIDS em residentes de Diadema no ano de 2023, 1º,2º e 3º quadrimestres de 2024

AGRAVOS		2023	1º Quadrimes tre de 2024	2º Quadrimes tre de 2024	3º Quadrimes tre de 2024	Total 2024
AIDS (CASOS NOVOS)	AIDS CRIANÇA (<s DE 5 A)	0	0	0	0	0
	GESTANTE AIDS	09	0	01	01	02
	AIDS ADULTO	107	25	37	13	75

Fonte: SINAN, 02/12/2024
*Dados preliminares

11 - VIGILÂNCIA EM SAÚDE

PROGRAMA DE IST/AIDS/HEPATITES VIRAIS

Notificação compulsória de Hepatites Virais em residentes no município de Diadema no ano de 2023, 1º, 2º e 3º quadrimestres de 2024.

AGRAVOS		2023	1º Quadrimestre de 2024	2º Quadrimestre de 2024	3º Quadrimestre de 2024	Total 2024
HEPATITES VIRAIS (CONFIRMADOS)	HEPATIT E	71	24	12	00	36

Fonte: SINAN, 02/09/2024 *Dados preliminares

Número de casos de Sífilis em residentes de Diadema 2023, 1º, 2º e 3º quadrimestres de 2024

AGRAVOS		2023	1º Quadrimestre de 2024	2º Quadrimestre de 2024	3º Quadrimestre de 2024	Total 2024
SÍFILIS (CONFIRMADOS)	Sífilis Adquirida	444	177	220	116	513
	Sífilis Em Gestante	190	54	45	34	133
	Sífilis Congênita Presumível	19	3	11	02	16
	RN Exposto à SC	134	16	31	27	74

TOXOPLASMOSE

Número de casos de Toxoplasmose em residentes de Diadema no ano de 2023, 1º, 2º e 3º quadrimestres de 2024.

AGRAVOS		2023	1º Quad/2024	2º Quad/2024	3º Quad/2024	Total 2024
TOXOPLASMOSE	GESTANTE	25	08	06	04	18
	CONGÊNITA	03	04	03	07	14 (em investigação)

Fonte: SINAN/ECD: 02/12/2024 *Dados preliminares

Número de casos de Sarampo e Rubéola em residentes de Diadema em 2023, 1º, 2º e 3º quadrimestres de 2024.

AGRAVO		2023	1º Quad/2024	2º Quad/2024	3º Quad/2024	Total 2024
SARAMPO	NOTIFICADOS	02	03	04	05	12
	DESCARTADO	02	03	04	05	12
RUBÉOLA	NOTIFICADOS	02	0	1	0	1
	DESCARTADOS	02	0	1	0	1

Redução da taxa de mortalidade infantil.



*Dados
preliminares

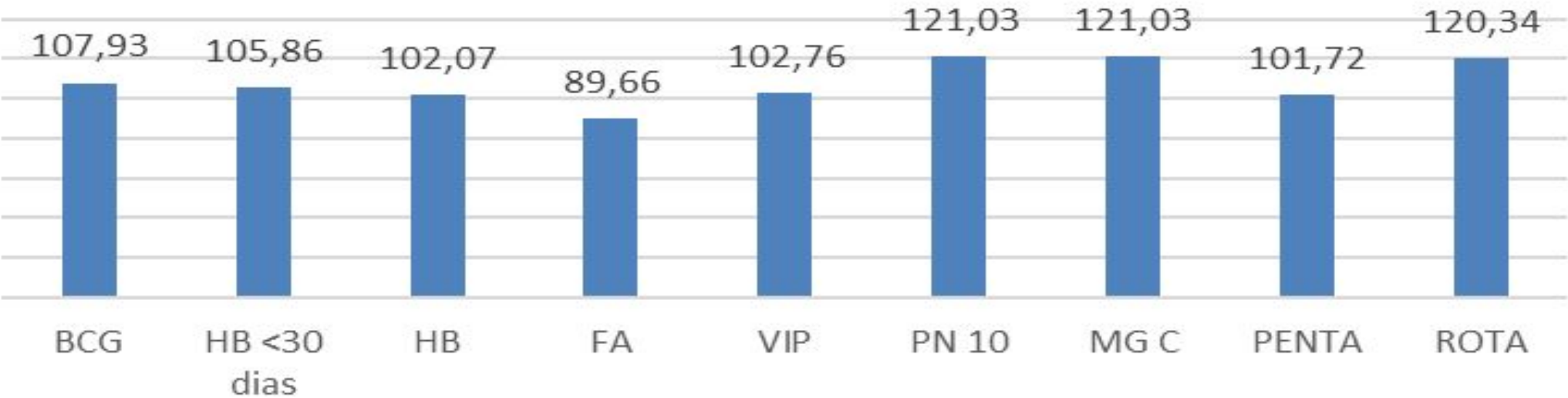
Fonte: SESSP - Atualizado em 17/10/2024. TXMI= óbitos infantis/mil n.v.

IMUNIZAÇÃO

Cobertura de vacinação, Diadema, 1º,2º e 3º quadrimestres

BCG	HB <30 dias	HB	FA	VIP	PN 10	MG C	PENTA	ROTA
107,93	105,86	102,07	89,66	102,76	121,03	121,03	101,72	120,34

Cobertura vacinal de rotina em crianças < 1 ano de setembro 2024 residentes em Diadema

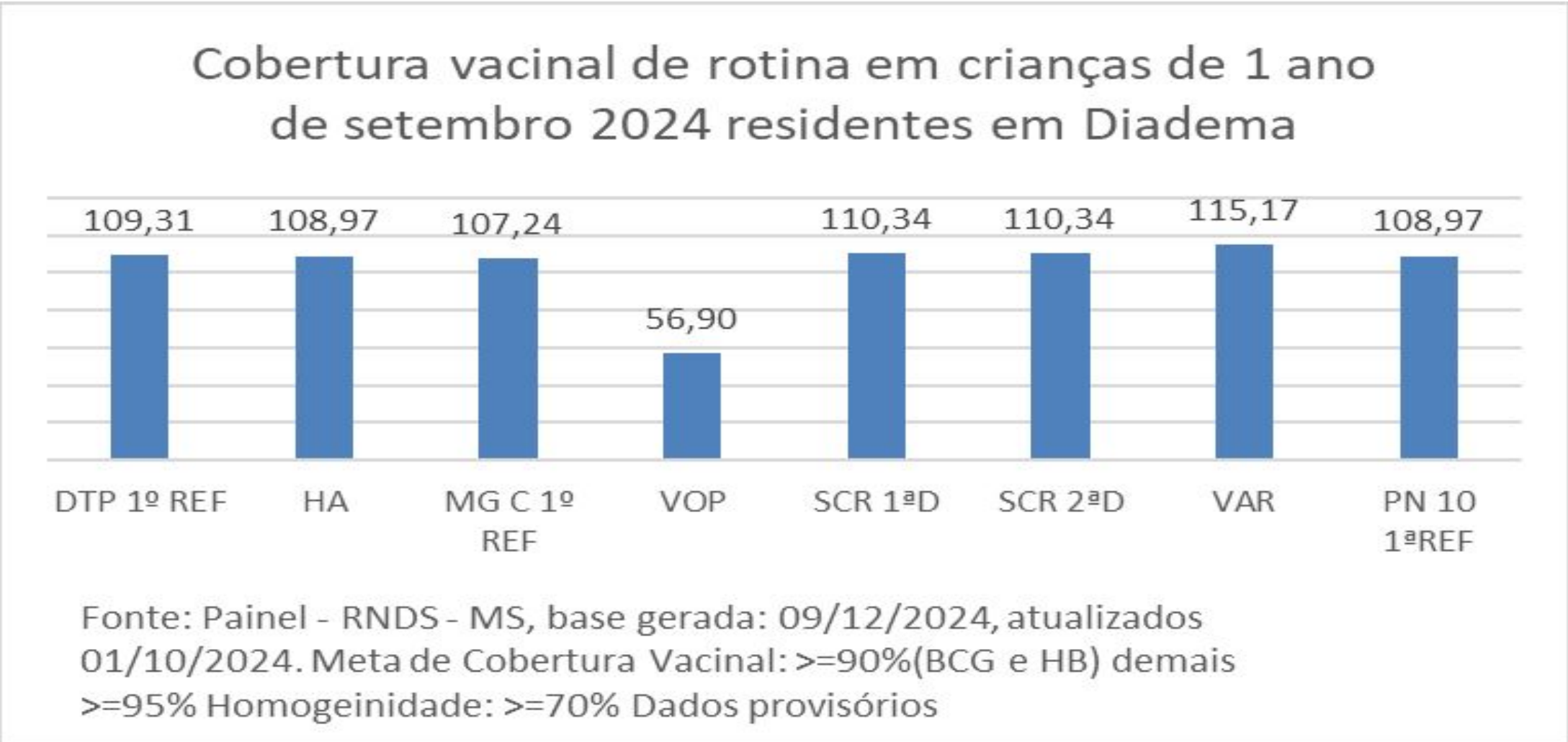


Fonte: Painel - RNDS - MS, base gerada: 09/12/2024, atualizados 01/10/2024. Meta de Cobertura Vacinal: >=90%(BCG e HB) demais >=95% Homogeneidade: >=70% Dados provisórios

Cobertura de vacinação, Diadema, 1º,2º e 3º quadrimestres até set/2024

IMUNIZAÇÃO

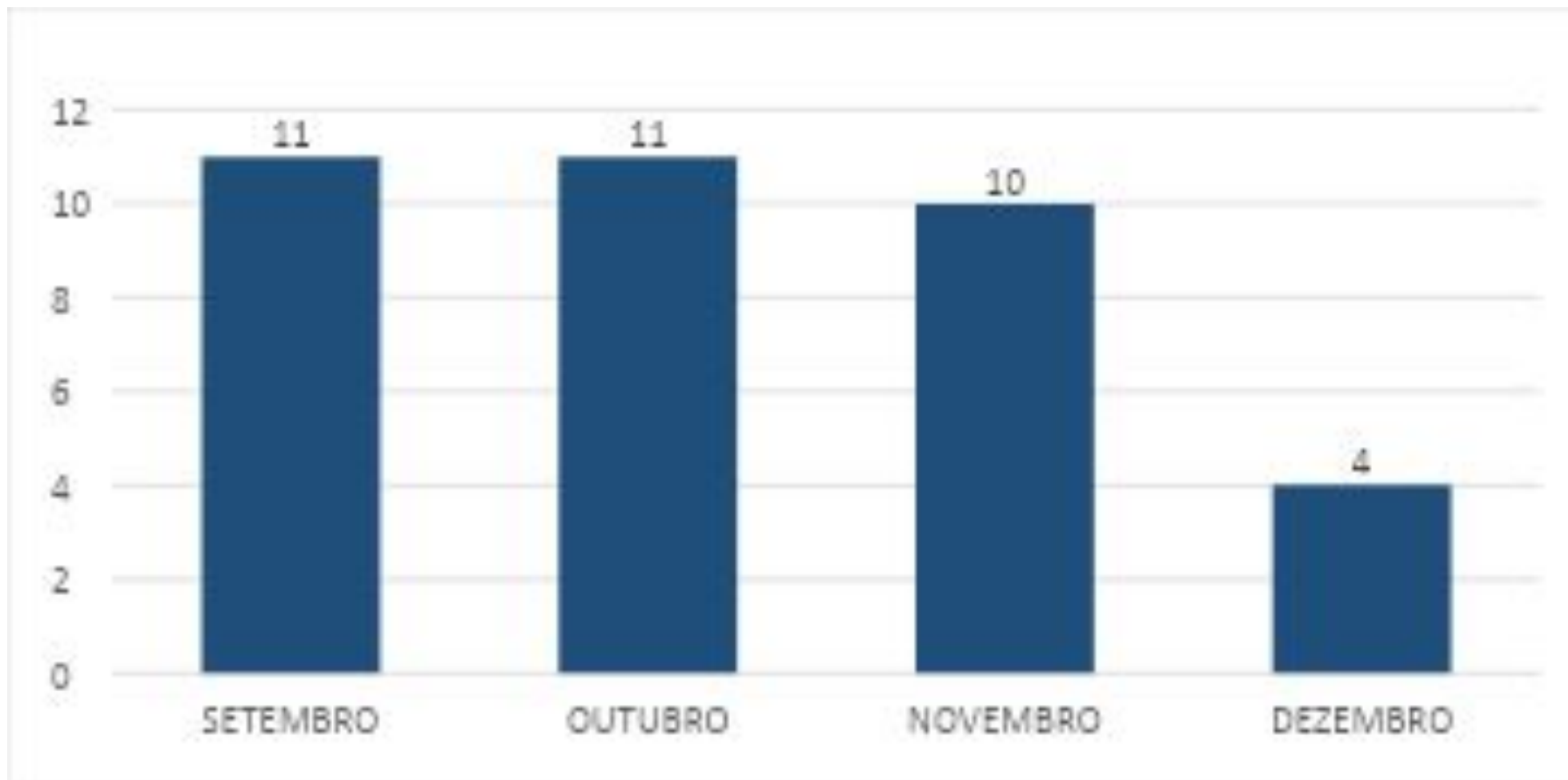
DTP 1º REF	HA	MG C 1º RE	VOP	SCR 1ªD	SCR 2ªD	VAR	PN 10 1ªREF
109,31	108,97	107,24	56,90	110,34	110,34	115,17	108,97



ATIVIDADES REGULATÓRIAS

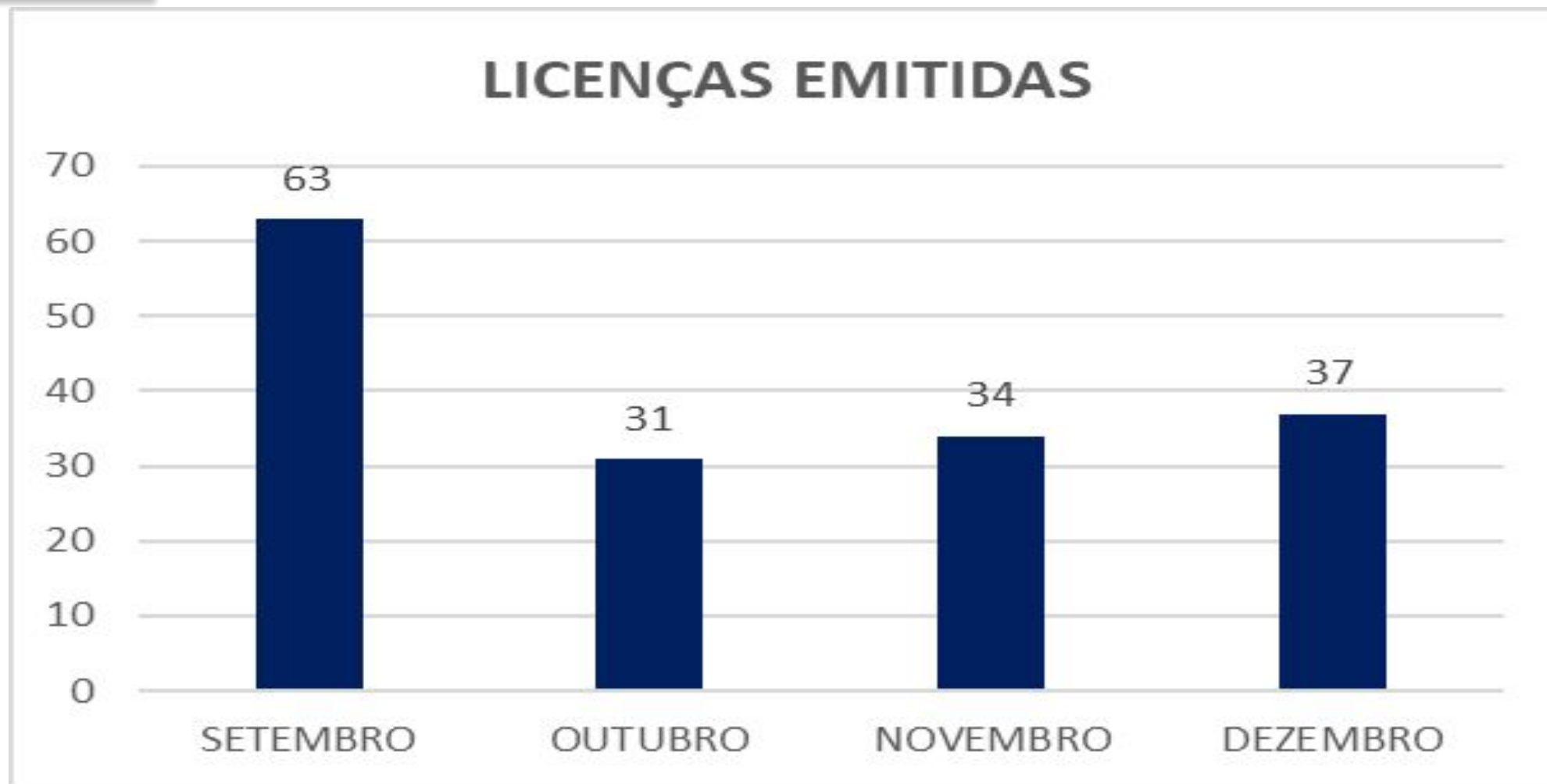
Vigilância Sanitária

Gráfico 2 - Inspeções dos estabelecimentos sujeitos a vigilância sanitária, setembro a novembro de 2024.



Fonte: Boletim de Produção Ambulatorial (BPA).

Gráfico 4 - Número de licenças sanitárias emitidas no 3º quadrimestre de 2024.

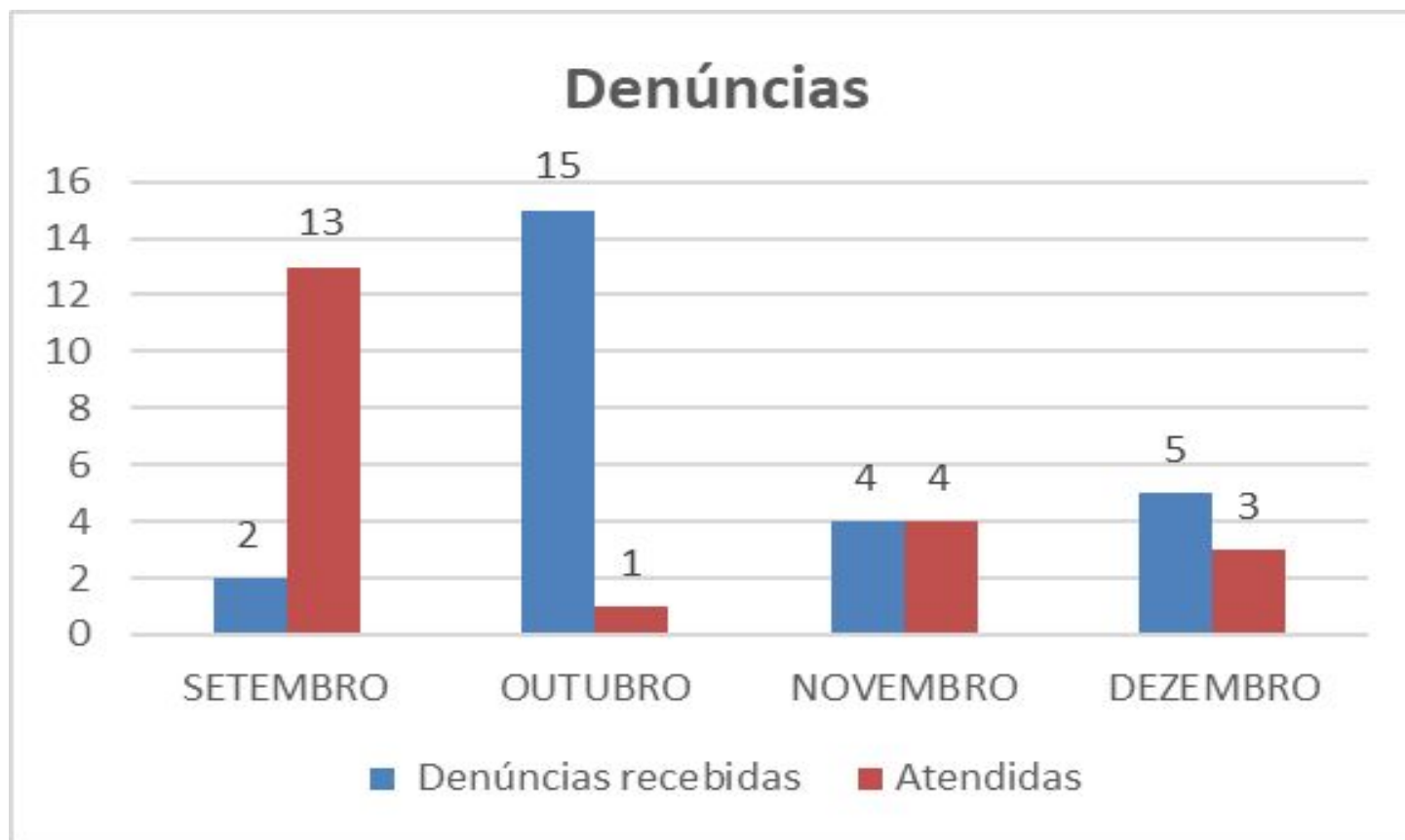


Fonte: Boletim de Produção Ambulatorial (BPA).

Vigilância Sanitária

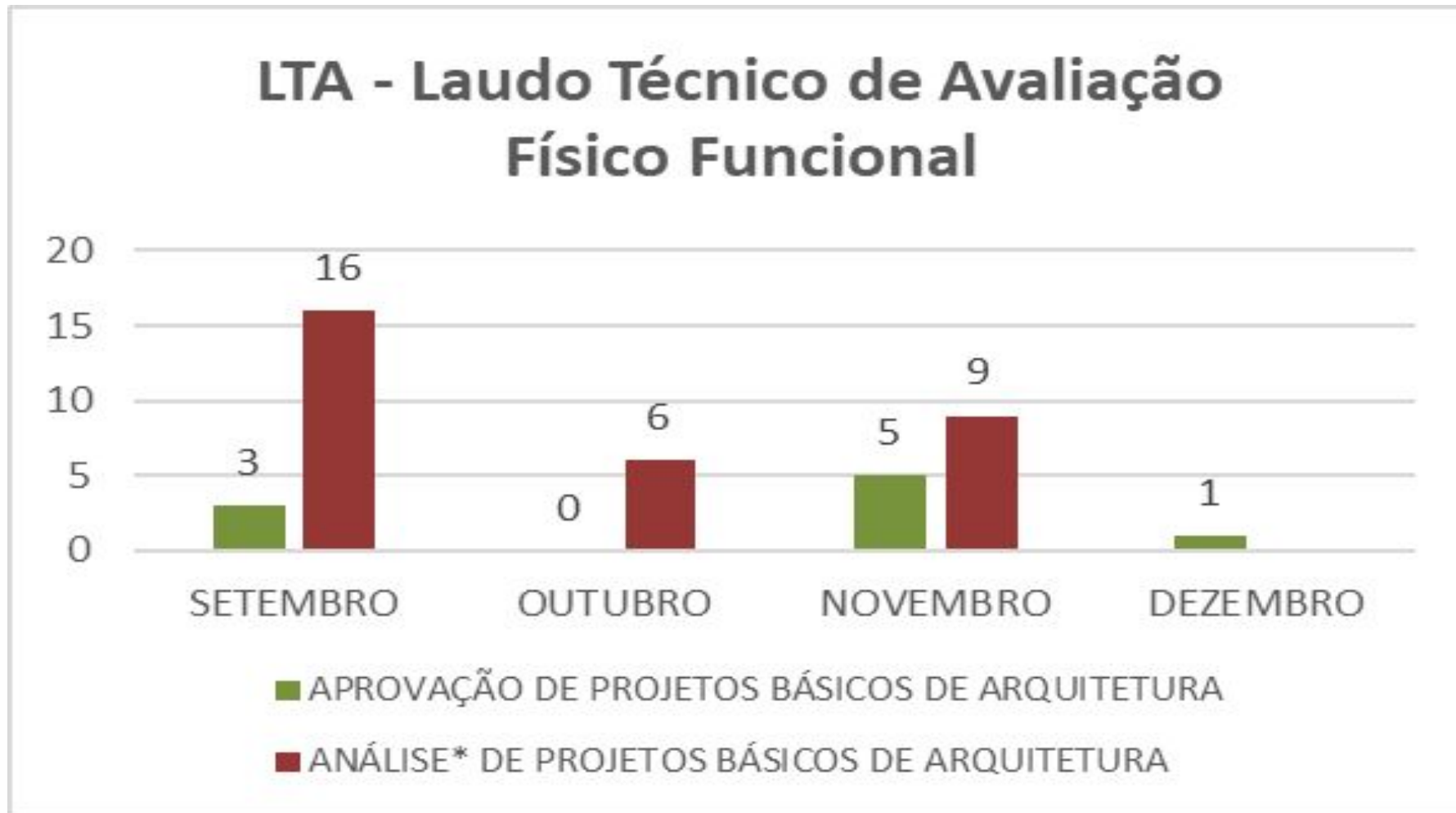
DENÚNCIAS

Gráfico SEQ Gráfico * ARABIC 5 - Relação entre denúncias recebidas e atendidas, setembro a novembro de 2024.



Fonte: Boletim de Produção Ambulatorial (BPA).

Relação entre análise e aprovação de LTA, setembro a novembro de 2024.



Fonte: Boletim de Produção Ambulatorial (BPA).

UNIDADE DE VIGILÂNCIA DE ZONÓSES (UVZ)

Vacinação antirrábica das Clínicas Particulares de Diadema em 2024.

Espécie	1º Q	2º Q	3º Q	Total	(%)
	1205	1102	1110	3417	77,0%
	373	295	352	1020	23,0%
Total	1578	1397	1462	4437	100,0%

Fonte: Serviço de Controle de Zoonoses, DVS. Notificação não é obrigatória no Município de Diadema

Notificações de agravos recebidas da ECD ou Unidade de Saúde em 2024.

Agravo	1º Q	2º Q	3º Q	Total
	2958	1957	41	4956
Febre Maculosa	1	0	0	1
Leptospirose	2	2	0	4
Agressão de roedor	2	0	0	2
Agressão de cão/ gato	2	0	0	2
Agressão p/peçonhento	5	0	0	5
<i>Leishmaniose canina</i>	0	0	0	0
Total	2970	1959	41	4970

UNIDADE DE VIGILÂNCIA DE ZONÓSES (UVZ)

PROGRAMA DE CONTROLE DA DENGUE

Tabela 11. Imóveis trabalhados nas diferentes atividades de Controle da Dengue em 2024.

Atividade	1º Q	2º Q	3º Q	Total	(%)
Casa a casa	836	1480	1715	4031	6,4%
ADL	5106	9348	5054	19508	30,7%
Bloqueio	8971	3630	1115	13716	21,6%
Nebulização	448	0	0	448	0,7%
Denúncias	203	75	18	296	0,5%
Pontos Estratégicos	25	112	94	231	0,4%
Imóveis Especiais	22	33	35	90	0,1%
Total	15611	14678	8031	38320	100,0%

Fonte: SISAWEB

12 - TRANSPORTE SANITÁRIO

ATENDIMENTOS A PACIENTES ATENDIDOS CARROS PISO BAIXO

CARROS

1.581

1.811

1.499

1.060

5.951

ATENDIMENTOS A
SERVIÇOS

SERVIÇO

CARROS A DISPOSIÇÃO

Setembro

Outubro

Novembro

Dezembro

T.QUADRIMESTRE

ATENÇÃO BÁSICA

2/dia

42

44

38

42

166

CCZ

2/dia

42

44

38

42

166

SAÚDE MENTAL

2/dia

42

44

38

42

166

ALMOXARIFADO

3/dia

63

66

57

66

0

SECRETARIA

1/dia

21

22

19

21

83

LABORATORIO ANÁLISES

2/dia

42

44

38

42

166

MANUTENÇÃO

0/dia

0

0

0

0

0

TOTAL DE ADENDIMENTOS EM DIAS/CARROS = atendimentos

747

TFD

SOROCABA

4

2

1

0

7

BAURU

0

1

0

0

1

OUTROS

0

0

0

0

0

TOTAL TFD

8

14 - COMUNICAÇÃO NO SUS

ASSESSORIA DE IMPRENSA

- Produção de conteúdo

Elaboração de conteúdo sobre os serviços oferecidos pela Secretaria Municipal da Saúde. No período, foram produzidos 27 releases sobre ações desenvolvidas pela Secretaria Municipal da Saúde, distribuídos da seguinte maneira:

3º QUADRIMESTRE	
Setembro	02 releases enviados à imprensa**
Outubro	06 releases enviados à imprensa**
Novembro	08 releases
Dezembro	11 releases
TOTAL	27 releases

*Em atendimento à legislação eleitoral, de 6 de julho até o fim das eleições municipais em Diadema, nenhuma postagem com eventos e atividades da Prefeitura Municipal de Diadema foi feita no site oficial e nas redes sociais.

** Apenas textos informativos da saúde foram enviados para a imprensa no período, sem serem postados.

Após o fim do período eleitoral, os textos ficaram disponíveis em <https://portal.diadema.sp.gov.br/saude/>.

14 - COMUNICAÇÃO NO SUS

ASSESSORIA DE IMPRENSA



14 - COMUNICAÇÃO NO SUS

ASSESSORIA DE IMPRENSA

JURACI



FÊMEA, CASTRADA,
PORTE GRANDE E
DÓCIL.

NALDO



2 ANOS, PITBULL,
CASTRADO E DÓCIL.

JERRY



MACHO, CASTRADO, 2
ANOS E RESERVADO.

**Se você compartilha dessa ideia,
ajude-nos a divulgar nossa ação!**

PARA MAIS INFORMAÇÕES, LIGUE:
(11) 4059-5892
08007710963

CLASSIFICAÇÃO DAS MANIFESTAÇÕES

O total de manifestações registradas no primeiro quadrimestre de 2024 foi de 1471 demandas, conforme indica o gráfico abaixo.

Número de manifestações x classificação



RANKING DAS SOLICITAÇÕES

Número de solicitações recebidas, por unidade, no 1º quadrimestre 2024

UNIDADES	Nº	%
QUARTEIRAO DA SAUDE	615	51,64%
DRAAC - DIADEMA - DIVISÃO DE REGULAÇÃO AUDITORIA AVALIAÇÃO E CONTROLE	575	48,28%
HOSPITAL MUNICIPAL DE DIADEMA HMD	1	0,08%
Total Geral	1191	100,00%



PREFEITURA DE

DIADEMA

TRABALHANDO POR DIADEMA