



Gabinete do Prefeito

PROJETO DE LEI Nº 050/2016

PREFEITURA DO MUNICÍPIO DE DIADEMA

Lido em sessão de 06/10/16

FLS. - 02 -
579/2016
Protocolo

PROC. Nº 579/2016

Diadema, 27 de setembro de 2016.

OF. ML nº 029/16

Excelentíssimo Senhor Presidente,

Tenho a honra de submeter à apreciação de Vossa Excelência e dos ilustres pares que compõem essa Colenda Câmara, o incluso Projeto de Lei que dispõe sobre a Revisão do Plano Plurianual – PPA de 2014 a 2017, de acordo com o inciso I do art. 165 da Constituição Federal, da Lei Orgânica do Município e com o art. 3º da Lei nº 3.400, de 20 de dezembro de 2013 que instituiu o Plano Plurianual – PPA 2014 a 2017.

O incluso Projeto de Lei visa especificamente promover os ajustes e correções constitucionalmente necessárias, com o objetivo de adequá-lo às novas orientações promovidas por esta colenda Casa de Leis e também visa aprimorar o processo de planejamento do governo, contribuindo com a transparência às ações do Governo.

Aproveito a oportunidade para apresentar a Vossa Excelência e dignos pares, os protestos de elevada estima e especial consideração.

Atenciosamente.

SILVANA GURANIERI

Prefeita Municipal em Exercício

Excelentíssimo Senhor
Vereador JOSÉ FRANCISCO DOURADO
DD.Presidente da Câmara Municipal de
DIADEMA – SP

DESPACHO DO EXMO. SR. PRESIDENTE:
Encaminho a SAJUL para prosseguimento.

Data: 30/09/2016

José Francisco Dourado
Presidente

PMD - 01.001

CÂMARA MUNICIPAL DE DIADEMA

30-SET-2016 14:53 002790 22



Gabinete do Prefeito

PROJETO DE LEI Nº 050/2016

PREFEITURA DO MUNICÍPIO DE DIADEMA

FLS. - 03 -
<u>579/2016</u>
Protocolo

PROC. Nº 579/2016

PROJETO DE LEI Nº 029, DE 27 DE SETEMBRO DE 2016.

Dispõe sobre a Revisão do Plano Plurianual – PPA, instituído pela Lei Municipal nº 3.400, de 20 de dezembro de 2013 e dá outras providências.

SILVANA GUARNIERI, Prefeita em Exercício do Município de Diadema, Estado de São Paulo, no uso e gozo de suas atribuições legais;

FAZ SABER que a Câmara Municipal aprova e ela sanciona e promulga a seguinte lei:

Art. 1º - Fica aprovada a Revisão do Plano Plurianual – PPA 2014-2017 do Município, incluindo a administração indireta, para os exercícios de 2016 e 2017, em conformidade com o disposto no art. 3º, da Lei Municipal nº 3.400, de 20 de dezembro de 2013, para aperfeiçoamento dos processos de elaboração, implementação, monitoramento e avaliação dos Programas de Governo.

Art. 2º - Fica alterado o Anexo do Demonstrativo de Programas e Ações por Metas da Lei Municipal nº 3.400/2013, que instituiu o Plano Plurianual do Município de Diadema para o quadriênio de 2014-2017, de acordo com o Anexo Único da presente Lei.

Parágrafo único – Permanecem em vigor os dispositivos do Anexo relativo aos programas e ações não alterados pelo Anexo Único integrante desta Lei.

Art. 3º - Esta Lei entrará em vigor na data de sua publicação, revogadas as disposições em contrário.

Diadema, 27 de setembro de 2016.


SILVANA GUARNIERI
Prefeita Municipal em Exercício

Registrada no Gabinete
do Prefeito pelo Serviço
de Expediente (GP-711)



PREFEITURA DO MUNICÍPIO DE DIADEMA

**PROJETO DE LEI Nº 029/16
REVISÃO DO PLANO PLURIANUAL - PPA 2014/2017**

ANEXO ÚNICO

**ALTERAÇÕES DE ATRIBUTOS DE AÇÕES EXISTENTES E
INCLUSÃO DE AÇÃO EM PROGRAMA EXISTENTE.**

1 3

FLS.	-04-
	579/2016
Protocolo	

[Handwritten signature]

ANEXO ÚNICO

DE	PARA	JUSTIFICATIVA
----	------	---------------

ALTERAÇÕES DE ATRIBUTOS DE AÇÕES EXISTENTES

CÓDIGO DA AÇÃO: 2068

PROGRAMA: Gestão Administrativa

CONSERVAÇÃO DOS PRÓPRIOS MUNICIPAIS

CONSERVAÇÃO E READEQUAÇÃO DOS PRÓPRIOS MUNICIPAIS

Conforme Lei nº 3.538, de 25 de agosto de 2015, que dispõe sobre as Diretrizes Orçamentárias de 2016.

CÓDIGO DA AÇÃO: 2034

PROGRAMA: Nova Cultura

CULTURA NA CIDADE

CULTURA NA CIDADE COM FORTALECIMENTO DAS FESTAS POPULARES (CARNAVAL E JUNINA) E AMPLIAÇÃO DOS PONTOS DE CULTURA

Conforme Lei nº 3.538, de 25 de agosto de 2015, que dispõe sobre as Diretrizes Orçamentárias de 2016.

Produto: Serviço mantido

Produto: Serviço mantido e ampliado

CÓDIGO DA AÇÃO: 1010

PROGRAMA: SAÚDE VIVER MAIS E MELHOR


INVESTIMENTO NA ATENÇÃO ESPECIALIZADA PRÉ E HOSPITALAR

INVESTIMENTO NA ATENÇÃO ESPECIALIZADA PRÉ E HOSPITALAR, INCLUSIVE HOSPITAL INFANTIL

Conforme Lei nº 3.538, de 25 de agosto de 2015, que dispõe sobre as Diretrizes Orçamentárias de 2016.

Produto: Investimento realizado

Produto: Investimento realizado e a ser realizado



ANEXO ÚNICO

DE	PARA	JUSTIFICATIVA
<p>CÓDIGO DA AÇÃO: 2046 PROGRAMA: SAÚDE VIVER MAIS E MELHOR</p>		
ATENÇÃO BÁSICA	ATENÇÃO BÁSICA, EM ESPECIAL IMPLANTAÇÃO DE FUNCIONAMENTO 24 HORAS UBS ABC	Conforme Lei nº 3.538, de 25 de agosto de 2015, que dispõe sobre as Diretrizes Orçamentárias de 2016.
<p>CÓDIGO DA AÇÃO: 1005 PROGRAMA: DIADEMA SEGURA E TRANQUILA</p>		
CULTURA DA PAZ	CULTURA DA PAZ COM A COLOCAÇÃO DE VÍDEO MONITORAMENTO NOS BAIROS PIRAPORINHA, PÔR DO SOL, PARQUE ANCHIETA E BELA VISTA Produto: Formação de agentes sociais e vídeo monitoramento Unidade de medida: Pessoas e unidades	Conforme Lei nº 3.538, de 25 de agosto de 2015, que dispõe sobre as Diretrizes Orçamentárias de 2016.
<p>CÓDIGO DA AÇÃO: 1016 PROGRAMA: ESPORTE E LAZER NA CIDADE</p>		
CONSTRUÇÃO E REQUALIFICAÇÃO DAS UNIDADES DO ESPORTE	CONSTRUÇÃO E QUALIFICAÇÃO DAS UNIDADES DE ESPORTE, EM ESPECIAL COLOCAÇÃO DE GRAMA SINTÉTICA NO CAMPO CASA GRANDE Produto: Projeto implantado e a ser implantado	Conforme Lei nº 3.538, de 25 de agosto de 2015, que dispõe sobre as Diretrizes Orçamentárias de 2016.

FLS. -06-
5/9/2016
Protocolo



ANEXO ÚNICO

DE	PARA	JUSTIFICATIVA				
<p>CÓDIGO DA AÇÃO: 2113 PROGRAMA: ESPORTE E LAZER NA CIDADE</p>						
LAZER NA CIDADE	LAZER NA CIDADE, MELHORANDO A ESTRUTURA EXISTENTE DAS SALAS DE GINÁSTICA PARA AS MULHERES (PROJETO MULHERES EM MOVIMENTO)	Conforme Lei nº 3.538, de 25 de agosto de 2015, que dispõe sobre as Diretrizes Orçamentárias de 2016.				
<p>CÓDIGO DA AÇÃO: 2115 PROGRAMA: GESTÃO DE MODERNIZAÇÃO</p>						
TECNOLOGIA DA INFORMAÇÃO	TECNOLOGIA DA INFORMAÇÃO COM O AUMENTO DE NÚMEROS DE PONTOS DE WI-FI NA CIDADE Produto: Serviço ampliado Unidade de medida: Unidade	Conforme Lei nº 3.538, de 25 de agosto de 2015, que dispõe sobre as Diretrizes Orçamentárias de 2016.				
<table border="1"> <tr><td>META FÍSICA 2016</td></tr> <tr><td>1</td></tr> </table>	META FÍSICA 2016	1	<table border="1"> <tr><td>META FÍSICA 2016</td></tr> <tr><td>5</td></tr> </table>	META FÍSICA 2016	5	
META FÍSICA 2016						
1						
META FÍSICA 2016						
5						

FLS. - 07
 579/2016
 Protocolo

ANEXO ÚNICO

DE	PARA	JUSTIFICATIVA
----	------	---------------

INCLUSÃO DE AÇÃO EM PROGRAMA EXISTENTE

CÓDIGO: 1037

AÇÃO: PAC – CONTENÇÃO DE ENCOSTAS

PROGRAMA: HABITAÇÃO E POLÍTICA URBANA EM DIADEMA

OBJETIVO: O trabalho consiste na elaboração de Projeto e Execução de obras, no âmbito do Plano Nacional de Gestão de Riscos e Resposta a Desastres Naturais, para realização das intervenções necessárias à regularização fundiária, segurança, salubridade e habitabilidade das populações instaladas em áreas inadequadas, mais especificamente nas áreas mapeadas no Plano Municipal de Redução de Risco (PMRR), caracterizadas como R3 (Risco Alto) e R4 (Risco Muito Alto). Número total de encostas: 45.

Justificativa: Convênio firmado com o Ministério das Cidades.

PRODUTO: Complexo de Encostas Protegidas


UNIDADE: Percentual

2016		2017	
META FÍSICA	META FINANCEIRA	META FÍSICA	META FINANCEIRA
14,13	1.000.000,00	7	500.000,00

FLS. -08-
5/9/2016
Protocolo

Lei Ordinária Nº 3400/2013 de 20/12/2013

Autor: EXECUTIVO MUNICIPAL
Processo: 101013
Mensagem Legislativa: 3713
Projeto: 8813
Decreto Regulamentador: Não consta



DISPÕE SOBRE O PLANO PLURIANUAL DO MUNICÍPIO DE DIADEMA, PARA O PERÍODO COMPREENDIDO ENTRE OS EXERCÍCIOS DE 2014 A 2017.

LEI MUNICIPAL Nº 3.400, DE 20 DE DEZEMBRO DE 2013

(PROJETO DE LEI Nº 088/2013)

(nº 037/2013, na origem)

Data de Publicação D.O.E: 28 de dezembro de 2013.

DISPÕE sobre o Plano Plurianual do Município de Diadema, para o período compreendido entre os exercícios de 2014 a 2017.

LAURO MICHELS SOBRINHO, Prefeito do Município de Diadema, Estado de São Paulo, no uso e gozo de suas atribuições legais;

Faz saber que a Câmara Municipal aprova e ele sanciona e promulga a seguinte LEI:

Art. 1º - Institui o Plano Plurianual do Município de Diadema para o quadriênio de 2014-2017, em cumprimento ao disposto no inciso I, art. 173, da Lei Orgânica do Município; do art. 165, § 1º, da Constituição Federal; e estabelece para o período, os programas com as respectivas metas físicas e financeiras para as despesas de capital e outras delas decorrentes e os programas de duração continuada, conforme definido na forma dos Anexos, integrantes desta Lei.

Art. 2º - Os programas mencionados no artigo anterior, constituem elo de integração entre os objetivos do Plano Plurianual, as prioridades e metas fixadas nas Leis de Diretrizes Orçamentárias e as programações estabelecidas nos Orçamentos Anuais correspondentes aos exercícios abrangidos pelo período do Plano.

Art. 3º - A exclusão ou a alteração de programas constantes desta Lei ou a inclusão de novo programa serão propostas pelo Poder Executivo, por meio de Projeto de Lei específico.

Parágrafo Único – Fica o Poder Executivo autorizado a introduzir modificações no presente Plano Plurianual, no que respeitar aos objetivos, às ações e às metas programadas para o período abrangido, através da Lei de Diretrizes Orçamentárias e da Lei Orçamentária Anual de cada exercício financeiro.

Art. 4º - Esta Lei entrará em vigor na data de sua publicação, revogadas as disposições em contrário.

Diadema, 20 de dezembro de 2013.

(aa.) LAURO MICHELS SOBRINHO
Prefeito Municipal



FLS - 223 -
 10/10/2013
 Protocolo

Relação de Receitas do Plano Plurianual: 4/2013
Consolidado

Período: 2014 - 2017

FLS - 10 -
 5/9/2016

Receita	Descrição	Estimativa de Valores				Acumulado
		2014	2015	2016	2017	
1 0 0 0 0 0	RECEITAS CORRENTES	1.094.166.354,00	1.189.084.907,00	1.266.254.434,00	1.388.317.705,00	4.937.823.400,00
1 1 0 0 0 0	RECEITA TRIBUTARIA	250.014.049,00	280.260.499,00	321.288.962,00	368.317.563,00	1.219.911.073,00
1 1 1 0 0 0	IMPOSTOS	234.610.000,00	262.545.844,00	300.917.107,00	344.919.931,00	1.142.992.882,00
1 1 1 2 0 0	IMPOSTOS SOBRE PATRIMÔNIO E A RENDA	155.260.000,00	171.293.344,00	195.976.733,00	224.238.500,00	746.768.577,00
* 1 1 1 2 02 00	IMP.S/PROP.PRED.TERR.URBANA	106.260.000,00	122.199.000,00	140.528.850,00	161.608.178,00	530.596.028,00
1 1 1 2 04 00	IMPOSTO S/RENDA PROV.QQ NATUREZA	35.000.000,00	37.191.845,00	41.760.009,00	46.899.266,00	160.841.120,00
* 1 1 1 2 04 30	IMPOSTO DE RENDA RETIDO NAS FONTES	35.000.000,00	37.191.845,00	41.760.009,00	46.899.266,00	160.841.120,00
1 1 1 2 08 00	IMPOSTO S/TRANSMISSÃO BENS IMOVEIS	14.000.000,00	11.902.499,00	13.687.874,00	15.741.056,00	55.331.429,00
* 1 1 1 2 08 01	ITBI-IMP.S/A TRANSM.DE BENS IMOVEIS	14.000.000,00	11.902.499,00	13.687.874,00	15.741.056,00	55.331.429,00
1 1 1 3 00 00	IMPOSTO S/A PRODUÇÃO E A CIRCULAÇÃO	79.350.000,00	91.252.500,00	104.940.374,00	120.681.431,00	396.224.305,00
* 1 1 1 3 05 00	ISSQN-IMP.S/SERVIÇO QUALQUER NATUR.	79.350.000,00	91.252.500,00	104.940.374,00	120.681.431,00	396.224.305,00
1 1 2 0 00 00	TAXAS	15.404.049,00	17.714.655,00	20.371.855,00	23.427.632,00	76.918.191,00
1 1 2 1 00 00	TAXAS PELO EXERC.PODER DE POLÍCIA	3.431.225,00	3.945.908,00	4.537.795,00	5.218.464,00	17.133.392,00
* 1 1 2 1 25 00	TAXA DE FISC.LOCAL.INST.FUNCIONAMEN TO	2.800.000,00	3.000.000,00	3.639.845,00	4.230.000,00	13.639.845,00
1 1 2 1 26 00	TAXA DE FISCALIZAÇÃO DE PUBLICIDADE	500.000,00	750.000,00	720.000,00	838.464,00	2.808.464,00
* 1 1 2 1 29 00	TX DE LIC.P/EXECUÇÃO OBRAS PARTIC.	131.225,00	195.908,00	177.950,00	180.000,00	685.083,00
1 1 2 2 00 00	TAXAS PELA PRESTAÇÃO DE SERVIÇOS	11.972.824,00	13.768.747,00	15.834.060,00	18.209.168,00	59.784.799,00
* 1 1 2 2 90 01	TAXA DE COLETA DE LIXO	10.249.673,00	11.787.124,00	13.555.193,00	15.538.471,00	51.180.461,00
1 1 2 2 99 00	OUTRAS TAXAS PELA PRESTAÇÃO DE SERVIÇO	1.723.151,00	1.981.623,00	2.278.867,00	2.620.697,00	8.604.338,00
* 1 1 2 2 99 01	TAXA DE COMBATE A SINISTRO	1.723.151,00	1.981.623,00	2.278.867,00	2.620.697,00	8.604.338,00
1 2 0 0 00 00	RECEITAS DE CONTRIBUIÇÕES	39.452.357,00	44.173.582,00	48.947.683,00	53.833.394,00	186.407.016,00
1 2 1 0 00 00	CONTRIBUIÇÕES SOCIAIS	32.032.000,00	36.410.000,00	40.825.000,00	45.335.000,00	154.602.000,00
1 2 1 0 29 00	CONTRIBUICAO DO R.P.P.S.	32.032.000,00	36.410.000,00	40.825.000,00	45.335.000,00	154.602.000,00
* 1 2 1 0 29 07	CONT.SERV.ATIVO-RPPS	31.472.000,00	35.740.000,00	40.005.000,00	44.225.000,00	151.512.000,00
* 1 2 1 0 29 09	CONTRIB.SERVIDOR INATIVO CIVIL	510.000,00	615.000,00	750.000,00	950.000,00	2.825.000,00
* 1 2 1 0 29 11	CONTRIB.PENSIONISTAS CIVIL	50.000,00	55.000,00	70.000,00	90.000,00	265.000,00
* 1 2 3 0 00 00	CIP- CONT.ILUM.PUBLICA	7.420.357,00	7.763.582,00	8.122.683,00	8.438.394,00	31.805.016,00
1 3 0 0 00 00	RECEITA PATRIMONIAL	38.750.000,00	47.620.000,00	63.320.000,00	82.800.000,00	232.490.000,00
1 3 1 0 00 00	RECEITAS IMOBILIARIAS	1.100.000,00	1.165.000,00	1.240.000,00	1.500.000,00	5.005.000,00
1 3 1 1 00 00	ALUGUEIS	1.100.000,00	1.165.000,00	1.240.000,00	1.500.000,00	5.005.000,00
* 1 3 1 1 01 00	ALUGUEIS DE IMOVEIS URBANO	1.100.000,00	1.165.000,00	1.240.000,00	1.500.000,00	5.005.000,00
1 3 2 0 00 00	RECEITAS DE VALORES MOBILIARIOS	31.800.000,00	39.300.000,00	53.300.000,00	70.500.000,00	194.900.000,00
1 3 2 5 00 00	REMUNERAÇÃO DE DEPÓSITOS BANCARIOS	2.600.000,00	600.000,00	600.000,00	600.000,00	4.400.000,00
1 3 2 5 10 00	RENT.APLIC.FINANC.DO EXECUTIVO	2.600.000,00	600.000,00	600.000,00	600.000,00	4.400.000,00
1 3 2 5 10 01	RENT. APLIC.FIN.DE C/NÃO VINCULADA	2.600.000,00	600.000,00	600.000,00	600.000,00	4.400.000,00
1 3 2 8 00 00	REMUNERAÇÃO INVEST.DO RPPS	29.200.000,00	38.700.000,00	52.700.000,00	69.900.000,00	190.500.000,00
* 1 3 2 8 10 01	REMUNERAÇÃO INVEST.RENDA FIXA	25.000.000,00	33.000.000,00	45.000.000,00	60.000.000,00	163.000.000,00
* 1 3 2 8 20 01	REMUNERAÇÃO INVEST.RENDA VARIÁVEL	4.000.000,00	5.200.000,00	6.700.000,00	8.700.000,00	24.600.000,00
* 1 3 2 8 30 01	REMUNERAÇÃO INVEST RPPS-FUNDOS IMOB	200.000,00	500.000,00	1.000.000,00	1.200.000,00	2.900.000,00
1 3 3 0 00 00	RECEITA DE CONCESSÃO E PERMISSÃO	5.850.000,00	7.155.000,00	8.780.000,00	10.800.000,00	32.585.000,00
1 3 3 1 00 00	RECEITA DE CONC.E PERMIS.DE SERVIÇO	100.000,00	100.000,00	100.000,00	100.000,00	400.000,00
1 3 3 1 01 00	REC.DE CONC.PERMIS.-SERV DE TRANSP.	100.000,00	100.000,00	100.000,00	100.000,00	400.000,00
* 1 3 3 1 01 10	REC.CONCES.SERV.GUARDA VEIC.APREEN	100.000,00	100.000,00	100.000,00	100.000,00	400.000,00
1 3 3 9 00 00	OTS.RECEITAS DE CONCESSÕES E PERMISSÕES	5.750.000,00	7.055.000,00	8.680.000,00	10.700.000,00	32.185.000,00
* 1 3 3 9 00 02	OUTORGA ONEROSA DO DIREITO DE CONSTRUIR	5.750.000,00	7.055.000,00	8.680.000,00	10.700.000,00	32.185.000,00
1 6 0 0 00 00	RECEITA DE SERVIÇOS	4.524.964,00	4.696.176,00	4.877.667,00	5.070.421,00	19.169.228,00
1 6 0 0 13 00	SERVIÇOS ADMINISTRATIVOS	1.410.671,00	1.574.283,00	1.587.640,00	1.727.028,00	6.299.622,00
* 1 6 0 0 13 08	REMUN DO EXECUT.MUNICIPAL-GESTÃO VT	522.671,00	686.283,00	699.640,00	839.028,00	2.747.622,00
* 1 6 0 0 13 09	ALVARÁ, APROVAÇÃO E EXECUÇÃO DE CONSTRUÇÃO.	220.000,00	220.000,00	220.000,00	220.000,00	880.000,00
* 1 6 0 0 13 10	ALVARÁ, APROVAÇÃO E EXECUÇÃO DE REFORMAS	8.000,00	8.000,00	8.000,00	8.000,00	32.000,00
* 1 6 0 0 13 12	ALVARÁ, APROVAÇÃO E EXECUÇÃO-DEMOLIÇÃO.	8.000,00	8.000,00	8.000,00	8.000,00	32.000,00

Handwritten signatures and initials at the bottom right of the page.



FLS. - 224 -
 10/10/2013
 Protocolo

Data: 27/12/2013 09:30
 Página: 2
 Módulo: ROrç40h
 Sistema: SAFIRA

Relação de Receitas do Plano Plurianual: 4/2013
Consolidado

Período: 2014-2017

Protocolo
 579/2016
 -11-

Receita	Descrição	Estimativa de Valores					Acumulado
		2014	2015	2016	2017		
* 1 6 0 0 1 3 1 5	ALVARÁ, APROVAÇÃO E EXECUÇÃO-MOVIMEN-TO DE TERRA.	50.000,00	50.000,00	50.000,00	50.000,00	200.000,00	
* 1 6 0 0 1 3 1 6	ALVARÁ, APROVAÇÃO E EXECUÇÃO-PARCELAMENTO-DESDOBRO.	7.000,00	7.000,00	7.000,00	7.000,00	28.000,00	
* 1 6 0 0 1 3 1 9	ALVARA DE LOCALIZ. E FUNCIONAMENTO DE EQUIPAMENTOS	310.000,00	310.000,00	310.000,00	310.000,00	1.240.000,00	
* 1 6 0 0 1 3 2 0	ALVARÁ. AUTORIZAÇÃO.	13.000,00	13.000,00	13.000,00	13.000,00	52.000,00	
* 1 6 0 0 1 3 2 2	ALVARÁ. INSTALAÇÃO DE ESTAÇÕES DE RÁDIO-BASE, MINI-ESTAÇÕES DE RÁDIO-BASE DE TELEFONIA CELULAR E EQUIPA	1.000,00	1.000,00	1.000,00	1.000,00	4.000,00	
* 1 6 0 0 1 3 2 3	REGISTRO PROFISSIONAL	15.000,00	15.000,00	15.000,00	15.000,00	60.000,00	
* 1 6 0 0 1 3 2 4	CERTIDÕES DE DIRETRIZES	6.000,00	6.000,00	6.000,00	6.000,00	24.000,00	
* 1 6 0 0 1 3 2 5	CERTIDÃO PARA USO DO SOLO	50.000,00	50.000,00	50.000,00	50.000,00	200.000,00	
* 1 6 0 0 1 3 2 8	CERTIDÕES NUMERAÇÃO.	13.000,00	13.000,00	13.000,00	13.000,00	52.000,00	
* 1 6 0 0 1 3 2 9	CERTIDÕES DENOMINAÇÃO DE VIAS.	2.000,00	2.000,00	2.000,00	2.000,00	8.000,00	
* 1 6 0 0 1 3 3 0	CERTIDÕES MEDIDAS E CONFRONTAÇÕES.	3.000,00	3.000,00	3.000,00	3.000,00	12.000,00	
* 1 6 0 0 1 3 3 1	CERTIDÃO DE APROVAÇÃO DE LOTEAMENTO	1.000,00	1.000,00	1.000,00	1.000,00	4.000,00	
* 1 6 0 0 1 3 3 3	CERTIFICADOS MUDANÇA DE USO.	1.000,00	1.000,00	1.000,00	1.000,00	4.000,00	
* 1 6 0 0 1 3 3 4	CERTIFICADOS DE CONCLUSÃO.	180.000,00	180.000,00	180.000,00	180.000,00	720.000,00	
* 1 6 0 0 1 9 0 0	SERVIÇOS RECREATIVOS E CULTURAIS	78.400,00	86.000,00	95.400,00	107.500,00	367.300,00	
* 1 6 0 0 1 9 0 1	EVENTOS CULTURAIS	50.000,00	50.000,00	50.000,00	50.000,00	200.000,00	
* 1 6 0 0 1 9 0 2	EVENTOS DESPORTIVOS	28.400,00	36.000,00	45.400,00	57.500,00	167.300,00	
* 1 6 0 0 2 1 0 0	SERVIÇO DE ALIMENTAÇÃO	800.000,00	800.000,00	958.734,00	1.000.000,00	3.558.734,00	
* 1 6 0 0 2 1 0 1	RESTAUR. EDUC. POPULAR DE DIADEMA	800.000,00	800.000,00	958.734,00	1.000.000,00	3.558.734,00	
* 1 6 0 0 9 9 0 0	RECEITAS DE SERVIÇOS	2.235.893,00	2.235.893,00	2.235.893,00	2.235.893,00	8.943.572,00	
* 1 6 0 0 9 9 0 1	COPIAS XEROGR.HELIOGR.DE DOCUMENTOS	15.000,00	15.000,00	15.000,00	15.000,00	60.000,00	
* 1 6 0 0 9 9 0 2	SEGUNDA VIA DO DOCUMENTO EM GERAL	14.000,00	14.000,00	14.000,00	14.000,00	56.000,00	
* 1 6 0 0 9 9 0 3	DESARQUIVAMENTO DE PROCESSO	12.000,00	12.000,00	12.000,00	12.000,00	48.000,00	
* 1 6 0 0 9 9 0 5	ATESTADOS E CERTIDÕES EM GERAL	40.000,00	40.000,00	40.000,00	40.000,00	160.000,00	
* 1 6 0 0 9 9 0 6	CERT.DE MUD.DE USO E CONCL.DE OBRA	100.000,00	100.000,00	100.000,00	100.000,00	400.000,00	
* 1 6 0 0 9 9 0 8	VISTORIA E FICHAS TECNICAS	3.000,00	3.000,00	3.000,00	3.000,00	12.000,00	
* 1 6 0 0 9 9 0 9	REBAIXAMENTO E LEVANTAMENTO DE GUIA	12.000,00	12.000,00	12.000,00	12.000,00	48.000,00	
* 1 6 0 0 9 9 1 0	ALV.FEIRANTES,SACOLÕES,AMBUL.EVENTU	280.000,00	280.000,00	280.000,00	280.000,00	1.120.000,00	
* 1 6 0 0 9 9 1 2	ALVARAS EM GERAL	1.000,00	1.000,00	1.000,00	1.000,00	4.000,00	
* 1 6 0 0 9 9 1 6	CEMITÉRIO	400.000,00	400.000,00	400.000,00	400.000,00	1.600.000,00	
* 1 6 0 0 9 9 1 7	FUNERÁRIA	1.358.893,00	1.358.893,00	1.358.893,00	1.358.893,00	5.435.572,00	
* 1 7 0 0 0 0 0 0	TRANSFERÊNCIAS CORRENTES	667.812.387,00	692.135.640,00	735.083.760,00	781.859.188,00	2.876.890.975,00	
* 1 7 2 0 0 0 0 0	TRANSFERÊNCIAS INTERGOVERNAMENTAIS	661.810.822,00	688.740.605,00	731.688.725,00	778.384.153,00	2.860.624.305,00	
* 1 7 2 1 0 0 0 0	TRANSFERÊNCIAS DA UNIÃO	160.222.834,00	165.307.383,00	170.861.537,00	176.926.393,00	673.318.147,00	
* 1 7 2 1 0 1 0 0	PARTICIPAÇÃO NA RECEITA DA UNIÃO	56.736.563,00	61.827.284,00	67.374.733,00	73.420.014,00	259.358.594,00	
* 1 7 2 1 0 1 0 2	QUOTA-PARTE FUNDO DE PART.DOS MUN.	56.736.563,00	61.827.284,00	67.374.733,00	73.420.014,00	259.358.594,00	
* 1 7 2 1 2 2 0 0	TRANSF.DA COMP.FINANC.PELA EXPLORAÇÃO DE REG. NATURAIS	1.027.595,00	1.107.972,00	1.194.635,00	1.288.077,00	4.618.279,00	
* 1 7 2 1 2 2 1 1	COTA-PARTE COMP.FINANC.DE REC.HIDRI CFH	57.595,00	99.972,00	144.635,00	188.077,00	490.279,00	
* 1 7 2 1 2 2 4 0	COTA-PARTE ROYALTIES-LEI 9478/97.	220.000,00	250.000,00	270.000,00	360.000,00	1.040.000,00	
* 1 7 2 1 2 2 7 0	COTA-PARTE DO FUNDO ESP.DO PETRÓLEO F.E.P.	750.000,00	758.000,00	780.000,00	800.000,00	3.088.000,00	
* 1 7 2 1 3 3 0 0	TRANSFERENCIA DE RECURSOS DO SUS	79.992.336,00	79.992.336,00	79.992.336,00	79.992.336,00	319.969.344,00	
* 1 7 2 1 3 3 0 1	TRANSF.FUNDO MUNICIPAL DA SAÚDE-FMS	46.244.403,00	46.244.403,00	46.244.403,00	46.244.403,00	184.977.612,00	
* 1 7 2 1 3 3 0 2	FMS/PABA(PISO ATENC.BAS. AMPLIADA)	29.893.933,00	29.893.933,00	29.893.933,00	29.893.933,00	119.575.732,00	
* 1 7 2 1 3 3 0 6	FMS-EPIDEM.E CONTROLE DE DOENÇA	1.195.000,00	1.195.000,00	1.195.000,00	1.195.000,00	4.780.000,00	
* 1 7 2 1 3 3 0 9	PROG.REDUÇÃO DE DANOS -FNS / AIDS -	390.000,00	390.000,00	390.000,00	390.000,00	1.560.000,00	
* 1 7 2 1 3 3 1 0	PROGRAMA FARMACIA POPULAR	240.000,00	240.000,00	240.000,00	240.000,00	960.000,00	
* 1 7 2 1 3 3 1 1	ASSISTÊNCIA FARMACÉUTICA	2.029.000,00	2.029.000,00	2.029.000,00	2.029.000,00	8.116.000,00	
* 1 7 2 1 3 4 0 0	TRANSFERENCIA DE RECURSOS DO FNAS	2.427.006,00	2.427.006,00	2.427.006,00	2.427.006,00	9.708.024,00	
* 1 7 2 1 3 4 0 3	FNAS-PROG.DE APOIO A CRIANÇA-PPMCI	403.400,00	403.400,00	403.400,00	403.400,00	1.613.600,00	

Handwritten signatures and initials at the bottom of the page.



FLS. - 225 -
 10/10/2013
 Protocolo

FLS -19-
 5/9/2016

Relação de Receitas do Plano Plurianual: 4/2013
Consolidado

Período: 2014-2017

Receita	Descrição	Estimativa de Valores				Acumulado
		2014	2015	2016	2017	
* 17213404	PROJovem ADOLESC.SERV.SOC.EDUCATIVO	619.000,00	619.000,00	619.000,00	619.000,00	2.476.000,00
* 17213405	FMAS-PROG.AP. PESSOA PORT.DEF.PTMC	77.000,00	77.000,00	77.000,00	77.000,00	308.000,00
* 17213407	FMAS-PROJETO PETI-PVMC	84.000,00	84.000,00	84.000,00	84.000,00	336.000,00
* 17213408	FMAS - SEGMENTO IDOSO-PBV II	157.000,00	157.000,00	157.000,00	157.000,00	628.000,00
* 17213410	PAIF-PROG.DE ATENÇ.INT.À FAMIL.PBF	435.000,00	435.000,00	435.000,00	435.000,00	1.740.000,00
* 17213411	FMAS-PROGRAMA "BOLSA FAMILIA"-IGD	323.594,00	323.594,00	323.594,00	323.594,00	1.294.376,00
* 17213412	PROG.PROT.SOCIAL ESP.A FAMILIA-PAC1	108.000,00	108.000,00	108.000,00	108.000,00	432.000,00
* 17213413	ATENÇÃO AO MORADOR DE RUA-PAC II	120.000,00	120.000,00	120.000,00	120.000,00	480.000,00
* 17213416	PROGRAMA IGD COMPLEMENTAR	100.012,00	100.012,00	100.012,00	100.012,00	400.048,00
17213500	TRANSF.DE REC.DO FUNDO NAC.DESENVOL VIMENTO DA EDUCAÇÃO-FNDE.	18.903.020,00	18.903.020,00	18.903.020,00	18.903.020,00	75.612.080,00
* 17213501	QUOTA MUNIC.DE SAL. EDUC DO FNDE	14.000.000,00	14.000.000,00	14.000.000,00	14.000.000,00	56.000.000,00
* 17213503	PROGRAMA PNAE-PNAP - FNDE	4.903.020,00	4.903.020,00	4.903.020,00	4.903.020,00	19.612.080,00
17213600	TRANSF.FINANC.DO ICMS - DESONERAÇÃO	1.136.314,00	1.049.765,00	969.807,00	895.940,00	4.051.826,00
17213601	TRANSF.FINANC.DO ICMS. DESONERAÇÃO	1.136.314,00	1.049.765,00	969.807,00	895.940,00	4.051.826,00
17220000	TRANSFERÊNCIAS DOS ESTADOS	379.089.023,00	391.958.147,00	413.320.581,00	435.964.801,00	1.620.332.552,00
17220100	PARTICIPAÇÃO NA RECEITA DO ESTADO	374.480.165,00	387.296.386,00	408.596.847,00	431.168.470,00	1.601.541.868,00
* 17220101	QUOTA-PARTE ICMS - IMP.S/CIRC.MERC	330.000.000,00	338.558.758,00	355.187.697,00	372.633.396,00	1.396.379.851,00
* 17220102	QUOTA-PARTE DO IPVA	41.401.391,00	45.466.185,00	49.930.062,00	54.832.202,00	191.629.840,00
* 17220104	QUOTA PARTE DO IPI S/EXPORTAÇÃO	2.478.774,00	2.671.443,00	2.879.088,00	3.102.872,00	11.132.177,00
* 17220113	CIDE-COTA PARTE CONTRIB. INTERV. NO DOMÍNIO ECONÔMICO	600.000,00	600.000,00	600.000,00	600.000,00	2.400.000,00
17222200	TRANSF. DA COTAPARTE DA COMP.FINANC	308.594,00	361.497,00	423.470,00	496.067,00	1.589.628,00
* 17222230	COTA PARTE ROYALTIES-PETRÓLEO-COTA MUNICIPAL-LEI 7990/89, ART.º	308.594,00	361.497,00	423.470,00	496.067,00	1.589.628,00
17223300	TRANS.REC.DO ESTADO P/PROG.DE SAUDE	2.780.940,00	2.780.940,00	2.780.940,00	2.780.940,00	11.123.760,00
* 17223301	TRANSF.DE REC.DO ESTADO P/ SAUDE	988.000,00	988.000,00	988.000,00	988.000,00	3.952.000,00
* 17223304	PROG.ASSISTENCIA FARMACEUTICA	1.792.940,00	1.792.940,00	1.792.940,00	1.792.940,00	7.171.760,00
17229900	OUTRAS TRANSFERÊNCIAS DOS ESTADOS	1.519.324,00	1.519.324,00	1.519.324,00	1.519.324,00	6.077.296,00
* 17229917	PROGRAMA DE PROTEÇÃO SOCIAL BÁSICO	501.604,00	501.604,00	501.604,00	501.604,00	2.006.416,00
* 17229918	PROGRAMA DE PROTEÇÃO SOCIAL	1.017.720,00	1.017.720,00	1.017.720,00	1.017.720,00	4.070.880,00
17240000	TRANSFERÊNCIAS MULTIGOVERNAMENTAIS	122.498.965,00	131.475.075,00	147.506.607,00	165.492.959,00	566.973.606,00
17240100	TRANSFERÊNC. DE RECURSOS DO FUNDEB	122.498.965,00	131.475.075,00	147.506.607,00	165.492.959,00	566.973.606,00
* 17240102	TRANSF.RECURSOS FUNDEB PELO ESTADO	122.498.965,00	131.475.075,00	147.506.607,00	165.492.959,00	566.973.606,00
17300000	TRANSF.DE INSTITUIÇÕES PRIVADAS	110.000,00	110.000,00	110.000,00	110.000,00	440.000,00
17301000	DOAÇÕES DE INST.PRIVADAS	110.000,00	110.000,00	110.000,00	110.000,00	440.000,00
17301002	DOAÇÕES P/FUNDO MUNIC.CRIAN.E ADOL.	80.000,00	80.000,00	80.000,00	80.000,00	320.000,00
* 17301005	DOAÇÕES AO FUNDO MUNIC.DE CULT.-FMC	30.000,00	30.000,00	30.000,00	30.000,00	120.000,00
17500000	TRANSFERÊNCIA DE PESSOAS	20.000,00	20.000,00	20.000,00	20.000,00	80.000,00
17501000	DOAÇÕES DE PESSOAS A FUNDOS	20.000,00	20.000,00	20.000,00	20.000,00	80.000,00
* 17501002	DOAÇÕES AO FUNDO MUN.CRIAN.ADOLESC.	20.000,00	20.000,00	20.000,00	20.000,00	80.000,00
17600000	TRANSFERÊNCIA DE CONVENIOS	5.871.565,00	3.265.035,00	3.265.035,00	3.345.035,00	15.746.670,00
17610000	TRANS.DE CONV.DA UNIÃO E SENTIDADE	5.871.565,00	3.265.035,00	3.265.035,00	3.345.035,00	15.746.670,00
17619900	OTS TRANSF. DE CONVENIOS DA UNIÃO	5.871.565,00	3.265.035,00	3.265.035,00	3.345.035,00	15.746.670,00
* 17619902	CONV.P/INTEG.SISTEMA DE EMPREGO	2.394.200,00	2.394.200,00	2.394.200,00	2.394.200,00	9.576.800,00
* 17619918	CONV.P/COMPRA DIRETA DA AGRICULTURA FAMILIAR	764.235,00	764.235,00	764.235,00	764.235,00	3.056.940,00
* 17619923	PTOS.CULTURA/PONTÃO SETECIDADES	841.600,00	66.600,00	66.600,00	66.600,00	1.041.400,00
* 17619927	BCO DO POVO- CRÉDITO SOLIDARIO	85.000,00	0,00	0,00	0,00	85.000,00
* 17619929	PAC 2 MARILENE / VILA POPULAR	946.530,00	0,00	0,00	0,00	946.530,00
* 17619947	CONV.SENAES-IPEPS BRASIL S/MISÉRIA	840.000,00	40.000,00	40.000,00	40.000,00	960.000,00
* 17619952	CONV. SENASP/MIN.JUSTIÇA	0,00	0,00	0,00	80.000,00	80.000,00
19000000	OUTRAS RECEITAS CORRENTES	93.612.597,00	120.199.010,00	92.736.362,00	96.407.139,00	402.955.108,00
19100000	MULTAS E JUROS DE MORA	27.247.272,00	30.004.228,00	33.115.109,00	36.510.858,00	126.877.467,00
19110000	MULTAS E JUROS DE MORA DOS TRIBUTOS	1.355.502,00	1.408.792,00	1.460.023,00	1.515.268,00	5.737.585,00
* 19113800	MULTAS E JUROS DE MORA S/PPTU	760.000,00	760.000,00	760.000,00	760.000,00	3.040.000,00
* 19114000	MULTAS E JUROS DE MORA DO ISS	545.502,00	606.792,00	650.023,00	755.268,00	2.507.585,00

[Handwritten signatures and marks]



10/10/2013

Protocolo

Relação de Receitas do Plano Plurianual: 4/2013

Consolidado

Período: 2014-2017

Estimativa de Valores

Receita	Descrição	2014	2015	2016	2017	Acumulado
* 19119900	MULTAS E JUROS MORA DE OTS.TRIBUTOS	50.000,00	40.000,00	50.000,00	50.000,00	190.000,00
19130000	MULTAS/JUROS DE MORA DIV.ATIVA TRIB	15.104.669,00	17.362.869,00	19.969.799,00	22.976.269,00	75.413.606,00
19131000	MULTAS/JUROS DE MORA DIV.ATIVA IMP.	14.054.669,00	16.312.869,00	18.909.799,00	21.856.269,00	71.173.606,00
* 19131100	MULTAS/JUROS DA DIV.ATIVA DO IPTU	12.254.669,00	14.812.869,00	17.959.799,00	19.946.269,00	64.973.606,00
* 19131300	MULTAS/JUROS DE MORA DIV.ATIVA ISS	1.800.000,00	1.500.000,00	950.000,00	1.950.000,00	6.200.000,00
* 19139800	MULTAS/JUROS DE MORA DA DIVIDA	50.000,00	50.000,00	60.000,00	60.000,00	240.000,00
	ATIVA DA CONTRIBUIÇÕES DE MELHORIA					
* 19139900	MULTAS/JUROS MORA DIVIDA ATIVA DE	1.000.000,00	1.000.000,00	1.000.000,00	1.000.000,00	4.000.000,00
	OUTROS TRIBUTOS					
19150000	MULTAS/JUROS MORA DIV.ATIVA OTS/REC	90.393,00	103.952,00	119.545,00	137.477,00	451.367,00
* 19159900	MULTAS/JUROS MORA DIV.ATIV OTS/REC.	90.393,00	103.952,00	119.545,00	137.477,00	451.367,00
	PRINCIPAL					
19180000	MULTAS/JUROS DE MORA DE OTS.RECEITA	818.046,00	911.550,00	1.015.742,00	1.131.844,00	3.877.182,00
* 19189900	OTS.MULTAS/JUROS MORA DE OTS.REC.	818.046,00	911.550,00	1.015.742,00	1.131.844,00	3.877.182,00
19190000	MULTAS DE OUTRAS ORIGENS	9.878.662,00	10.219.065,00	10.550.000,00	10.750.000,00	41.397.727,00
19191500	MULTAS PREVISTA NA LEGIS.TRÂNSITO	9.678.662,00	10.019.065,00	10.350.000,00	10.550.000,00	40.597.727,00
* 19191511	MULTAS TRÂNSITO	9.528.662,00	9.869.065,00	10.200.000,00	10.400.000,00	39.997.727,00
* 19191512	RECEITA ZONA AZUL	100.000,00	100.000,00	100.000,00	100.000,00	400.000,00
* 19191513	OUTRAS TAXAS - TRÂNSITO	50.000,00	50.000,00	50.000,00	50.000,00	200.000,00
19195000	MULTAS POR AUTO DE INFRAÇÃO	200.000,00	200.000,00	200.000,00	200.000,00	800.000,00
* 19195008	MULTA CONTROLE SONS/RUIDOS VEÍCULOS	200.000,00	200.000,00	200.000,00	200.000,00	800.000,00
19200000	INDENIZAÇÕES E RESTITUIÇÕES	29.505.058,00	55.748.860,00	21.905.246,00	18.200.815,00	125.359.979,00
19210000	INDENIZAÇÕES	25.053.464,00	50.092.363,00	15.109.776,00	10.119.748,00	100.375.351,00
* 19219900	OUTRAS INDENIZAÇÕES	25.053.464,00	50.092.363,00	15.109.776,00	10.119.748,00	100.375.351,00
19220000	RESTITUIÇÕES	4.451.594,00	5.656.497,00	6.795.470,00	8.081.067,00	24.984.628,00
19220700	RECUPERAÇÃO DESP.EXERC.ANTERIORES	2.100.000,00	2.500.000,00	3.000.000,00	3.600.000,00	11.200.000,00
* 19220703	RESTITUIÇÕES DE SETENCAS JUDICIAIS	2.100.000,00	2.500.000,00	3.000.000,00	3.600.000,00	11.200.000,00
19221000	COMPENSAÇÕES FINANCEIRAS RGPS E RP	1.400.000,00	2.000.000,00	2.500.000,00	3.000.000,00	8.900.000,00
* 19221001	COMPENSAÇÕES FINANCEIRAS RGPS E RP	1.400.000,00	2.000.000,00	2.500.000,00	3.000.000,00	8.900.000,00
19229900	OUTRAS RESTITUIÇÕES	951.594,00	1.156.497,00	1.295.470,00	1.481.067,00	4.884.628,00
* 19229901	OUTRAS RESTITUIÇÕES	951.594,00	1.156.497,00	1.295.470,00	1.481.067,00	4.884.628,00
19300000	RECEITA DA DÍVIDA ATIVA	33.945.112,00	33.950.000,00	35.450.000,00	38.832.354,00	142.227.466,00
19310000	DÍVIDA ATIVA TRIBUTÁRIA	32.945.112,00	32.950.000,00	34.450.000,00	37.832.354,00	138.227.466,00
19311000	DIVIDA ATIVA DE IMPOSTOS	29.845.112,00	29.700.000,00	30.050.000,00	33.432.354,00	123.027.466,00
* 19311100	DIVIDA ATIVA IPTU/PPU	22.500.000,00	22.500.000,00	22.800.000,00	24.132.354,00	91.932.354,00
19311300	DIV.ATIVA DO ISSQN-IMP.SI/SERVS.	7.345.112,00	7.200.000,00	7.250.000,00	9.300.000,00	31.095.112,00
* 19319800	DIV.ATIVA CONTRIBUIÇÃO DE MELHORIA	100.000,00	100.000,00	100.000,00	100.000,00	400.000,00
* 19319900	DÍVIDA ATIVA OUTROS TRIBUTOS-	3.000.000,00	3.150.000,00	4.300.000,00	4.350.000,00	14.800.000,00
	PRINCIPAL					
19320000	DÍVIDA ATIVA NÃO TRIBUTÁRIA	1.000.000,00	1.000.000,00	1.000.000,00	1.000.000,00	4.000.000,00
* 19329900	DIVIDA ATIVA N.TRIBUTAR.DE OTS.REC.	1.000.000,00	1.000.000,00	1.000.000,00	1.000.000,00	4.000.000,00
19900000	RECEITAS DIVERSAS	2.915.155,00	495.922,00	2.266.007,00	2.813.112,00	8.490.196,00
19909900	OUTRAS RECEITAS	2.915.155,00	495.922,00	2.266.007,00	2.813.112,00	8.490.196,00
* 19909902	RECOLHIMENTO DE AUTO DE INFRAÇÃO	50.000,00	50.000,00	50.000,00	50.000,00	200.000,00
* 19909999	DIVERSAS OTS.RECEITAS CORRENTES	2.865.155,00	445.922,00	2.216.007,00	2.763.112,00	8.290.196,00
20000000	RECEITA DE CAPITAL	35.793.804,00	41.959.551,00	33.667.910,00	34.033.200,00	145.454.465,00
21000000	OPERAÇÕES DE CRÉDITO	15.382.209,00	6.276.666,00	1.691.880,00	622.500,00	23.973.255,00
21100000	OPERAÇÕES DE CRÉDITO INTERNAS	15.382.209,00	6.276.666,00	1.691.880,00	622.500,00	23.973.255,00
21140000	OPER.DE CRÉDITO INT.CONTRATUAIS	15.382.209,00	6.276.666,00	1.691.880,00	622.500,00	23.973.255,00
	RELATIVAS A PROGRAMA DE GOVERNO					
21140300	OP.CRED.INT.-PROGRAMA DE SANEAMENTO	4.880.261,00	3.600.912,00	942.190,00	0,00	9.423.363,00
* 21140305	PROGRAMA SANEAMENTO PARA TODOS	4.880.261,00	3.600.912,00	942.190,00	0,00	9.423.363,00
21140500	OP. DE CRED.INTERNA P/PROG.DE MODER	8.210.643,00	1.942.757,00	122.500,00	122.500,00	10.398.400,00
	NIZAÇÃO DA ADMINISTRAÇÃO PÚBLICA.					
* 21140502	PMAT-PROG. DE MODER. ADM.TRIBUTARIA	8.210.643,00	1.942.757,00	122.500,00	122.500,00	10.398.400,00
21149900	OTS. OPERAÇÕES DE CRÉDITO INTERNAS	2.291.305,00	732.997,00	627.190,00	500.000,00	4.151.492,00
	-CONTRATUAIS.					
* 21149903	FINANC.CONTRAPARTIDA DO PAC-CPAC	2.271.305,00	722.997,00	607.190,00	430.000,00	4.081.492,00

FLS - 13-
07/09/2016*[Handwritten signatures and initials]*



FLS - 227
 10/10/2013
 Protocolo

Relação de Receitas do Plano Plurianual: **4/2013**
 Consolidado

Período: 2014-2017

Receita	Descrição	Estimativa de Valores					Acumulado
		2014	2015	2016	2017		
* 2 1 1 4 99 99	OUTRAS OPER. CRED INT-CONTRATUAIS	20.000,00	10.000,00	20.000,00	20.000,00	70.000,00	
2 4 0 0 0 0 00	TRANSFERENCIA DE CAPITAL	20.411.595,00	35.682.885,00	31.976.030,00	33.410.700,00	121.481.210,00	
2 4 2 0 0 0 00	TRANSFERENCIAS INTERGOVERNAMENTAIS	4.576.332,00	1.493.388,00	0,00	0,00	6.069.720,00	
2 4 2 1 0 0 00	TRANSFERENCIAS DA UNIAO	4.576.332,00	1.493.388,00	0,00	0,00	6.069.720,00	
2 4 2 1 01 00	TRANSF. DE RECURSOS DO SUS	4.576.332,00	1.493.388,00	0,00	0,00	6.069.720,00	
* 2 4 2 1 01 01	TRANSFERENCIA DO SUS P/ UPA	1.262.332,00	1.253.388,00	0,00	0,00	2.515.720,00	
* 2 4 2 1 01 02	TRANSF. INVEST.DO FNS P/ UBS	2.440.000,00	240.000,00	0,00	0,00	2.680.000,00	
* 2 4 2 1 01 05	TRANSF.BLOCO INVEST.DO FNS P/ FMS	874.000,00	0,00	0,00	0,00	874.000,00	
2 4 7 0 0 0 00	TRANSFERENCIAS DE CONVENIOS	15.835.263,00	34.189.497,00	31.976.030,00	33.410.700,00	115.411.490,00	
2 4 7 1 0 0 00	TRANSF.DE CONVENIOS DA UNIAO E DE SUAS ENTIDADES	15.835.263,00	34.189.497,00	31.976.030,00	33.410.700,00	115.411.490,00	
2 4 7 1 01 00	TRANSF.DE CONVÊN.DA UNIAO P/ O SUS	322.000,00	0,00	0,00	0,00	322.000,00	
* 2 4 7 1 01 01	TRANSF.CONV.DA UNIAO P/SAUDE - SUS	322.000,00	0,00	0,00	0,00	322.000,00	
2 4 7 1 02 00	TRANSF.DE CONV.DA UNIAO C/EDUCAÇÃO	2.287.146,00	2.698.797,00	485.330,00	0,00	5.471.273,00	
2 4 7 1 02 05	OBRAS EXPANSÃO NA EDUCAÇÃO INFANTIL	2.100.000,00	2.698.797,00	485.330,00	0,00	5.284.127,00	
* 2 4 7 1 02 06	INVESTIMENTO EDUC FUNDAMENTAL	187.146,00	0,00	0,00	0,00	187.146,00	
2 4 7 1 99 00	OTS.TRANSF. DE CONVENIOS DA UNIAO	13.226.117,00	31.490.700,00	31.490.700,00	33.410.700,00	109.618.217,00	
* 2 4 7 1 99 16	REPASSE M.CID.P/OBRAS INFRA-EST.URB	2.599.070,00	0,00	0,00	0,00	2.599.070,00	
* 2 4 7 1 99 17	REPASSE UNIAO P/URBANIZAÇÃO-FNHIS	638.718,00	0,00	2.000.000,00	4.000.000,00	6.638.718,00	
* 2 4 7 1 99 18	REPASSE MINIST.ESPORTES P/REFORMAS	48.000,00	0,00	0,00	0,00	48.000,00	
* 2 4 7 1 99 21	CONV.P/ESTRUTURAÇÃO G.C.M.- SENASP	0,00	0,00	0,00	30.000,00	30.000,00	
* 2 4 7 1 99 23	CONV.REP.MIN.TUR.P/PROJ.DE INFR.TUR	451.628,00	0,00	0,00	0,00	451.628,00	
* 2 4 7 1 99 39	PAC 2 - COMPLEXO JOQUEI	2.000.000,00	2.102.000,00	2.102.000,00	2.102.000,00	8.306.000,00	
* 2 4 7 1 99 40	PAC 2 - COMPLEX.GAZUZA N.H.GAZUZA	2.000.000,00	2.000.000,00	2.000.000,00	2.000.000,00	8.000.000,00	
* 2 4 7 1 99 43	PACII-PRACA DO PEC	1.604.200,00	4.200,00	4.200,00	4.200,00	1.616.800,00	
* 2 4 7 1 99 52	CONV. SENASP/MIN.JUSTIÇA	3.384.500,00	3.384.500,00	3.384.500,00	3.274.500,00	13.428.000,00	
* 2 4 7 1 99 53	INVESTIMENTO EM MOBILIDADE URBANA	0,00	24.000.000,00	22.000.000,00	22.000.000,00	68.000.000,00	
* 2 4 7 1 99 99	TRANSFER.DA C/UNIAO P/ MODERNIZAÇÃO	500.001,00	0,00	0,00	0,00	500.001,00	
7 0 0 0 0 0 00	RECEITA CORRENTE INTRA-ORÇAMENTÁRIA	122.025.000,00	148.300.000,00	177.775.000,00	213.804.480,00	661.904.480,00	
7 2 0 0 0 0 00	RECEITAS CONTRIBUIÇÕES INTRAORÇAMEN	72.605.000,00	91.570.000,00	113.713.000,00	143.400.000,00	421.348.000,00	
7 2 1 0 0 0 00	CONTRIBUIÇÕES SOCIAIS INTRAORÇAMEN	72.605.000,00	91.570.000,00	113.713.000,00	143.400.000,00	421.348.000,00	
7 2 1 0 29 00	CONTR.PREV.REG.PRÓPRIO INTRAORÇAMEN	72.585.000,00	91.545.000,00	113.683.000,00	143.405.000,00	421.238.000,00	
* 7 2 1 0 29 01	CONTR.PATRONAL SERV.ATIVO INTRAORÇA	41.105.000,00	46.813.000,00	52.708.000,00	59.500.000,00	200.216.000,00	
* 7 2 1 0 29 13	CONTR.PATRONAL AMORTIZ.DEFICIT ATUA	24.480.000,00	36.732.000,00	50.975.000,00	71.305.000,00	183.522.000,00	
7 2 1 0 29 15	CONTR.PREVID.REG.PARCELAMENTO DEBIT	7.000.000,00	8.000.000,00	10.000.000,00	12.500.000,00	37.500.000,00	
7 2 1 0 99 00	OTS CONTRIB SOCIAIS - INTRAORÇAMEN	20.000,00	25.000,00	30.000,00	35.000,00	110.000,00	
* 7 2 1 0 99 01	OTS CONTRIB SOCIAIS / INTRAORÇAMEN	20.000,00	25.000,00	30.000,00	35.000,00	110.000,00	
7 7 0 0 0 0 00	TRANSFERÊNCIAS INTRA-ORÇAMENTÁRIAS	37.000.000,00	39.730.000,00	41.062.000,00	41.814.480,00	159.636.480,00	
7 7 6 0 0 0 00	TRANSF.INTRAORÇAMEN.CONV.MUNI.ENT.	37.000.000,00	39.730.000,00	41.062.000,00	41.814.480,00	159.636.480,00	
7 7 6 3 0 0 00	TRANSF.INTERORÇ.DE CONV. MUNICIPIO	37.000.000,00	39.730.000,00	41.062.000,00	41.814.480,00	159.636.480,00	
7 9 0 0 0 0 00	OUTRAS RECEITAS CORRENT.INTRAORÇAME	12.420.000,00	17.000.000,00	23.000.000,00	28.500.000,00	80.920.000,00	
7 9 1 0 0 0 00	MULTAS JUROS MORA	8.620.000,00	11.000.000,00	13.500.000,00	16.500.000,00	49.620.000,00	
7 9 1 2 99 00	MULTA/JUROS MORA OTS CONTRIB-INTRA	8.620.000,00	11.000.000,00	13.500.000,00	16.500.000,00	49.620.000,00	
* 7 9 1 2 99 01	MULTA/JUROS MORA OTS CONTRIB-INTRA	8.620.000,00	11.000.000,00	13.500.000,00	16.500.000,00	49.620.000,00	
7 9 2 0 0 0 00	INDENIZAÇÕES E RESTITUIÇÕES	3.800.000,00	6.000.000,00	9.500.000,00	12.000.000,00	31.300.000,00	
* 7 9 2 2 99 01	OUTRAS RESTITUIÇÕES	3.800.000,00	6.000.000,00	9.500.000,00	12.000.000,00	31.300.000,00	
9 0 0 0 0 0 00	DEDUÇÕES DA RECEITA	-86.350.609,00	-89.914.688,00	-95.268.277,00	-100.976.884,00	-372.510.458,00	
9 1 7 2 1 0 0 00	DEDUÇÃO DAS TRANSFERENCIAS DA UNIAO	-11.574.576,00	-12.575.410,00	-13.668.908,00	-14.853.191,00	-52.682.085,00	
* 9 1 7 2 1 01 02	DEDUÇÃO DE RECEITA DO FPM-FUNDEB	-11.347.313,00	-12.365.457,00	-13.474.947,00	-14.634.003,00	-51.871.720,00	
9 1 7 2 1 36 00	DEDUÇÃO DE REC.P/FUNDEB-ICMS-DESONE	-227.263,00	-209.953,00	-193.961,00	-179.188,00	-810.365,00	
* 9 1 7 2 1 36 01	DEDUÇÃO DA REC.P/FUNDEB-ICMS.DESON.	-227.263,00	-209.953,00	-193.961,00	-179.188,00	-810.365,00	
9 1 7 2 2 01 00	DEDUÇÃO DA RECEITA DE TRANS.ESTADO	-74.776.033,00	-77.339.278,00	-81.599.369,00	-86.113.693,00	-319.828.373,00	
* 9 1 7 2 2 01 01	DEDUÇÃO DE RECEITA P/ FUNDEB-ICMS	-66.000.000,00	-67.711.752,00	-71.037.539,00	-74.526.679,00	-279.275.970,00	
* 9 1 7 2 2 01 02	DEDUÇÃO DA RECEITA P/FUNDEB-IPVA	-8.280.278,00	-9.093.237,00	-9.986.012,00	-10.956.440,00	-38.325.967,00	
* 9 1 7 2 2 01 04	DEDUÇÃO DA RECEITA P/FUNDEB-IPV EXP	-495.755,00	-534.289,00	-575.818,00	-620.574,00	-2.226.436,00	

[Handwritten signatures and marks]

FLS - 141
 579/2016



Sistema de Administração Orçamentária, Financeira e Contábil
 PREFEITURA DO MUNICÍPIO DE DIADEMA
 SECRETARIA MUNICIPAL DE FINANÇAS

FLS. -228-
10/10/2013
 Protocolo

Data: 27/12/2013 09:30
 Página: 6
 Módulo: ROrç40h
 Sistema: SAFIRA

Relação de Receitas do Plano Plurianual: **4/2013**
 Consolidado

Período: 2014-2017

Receita	Descrição	Estimativa de Valores				Acumulado
		2014	2015	2016	2017	
TOTAL:		1.128.634.549,00	1.249.699.770,00	1.341.367.067,00	1.493.314.021,00	5.213.035.407,00

04

FLS. -15-
5/9/2016
 Protocolo

[Handwritten signature]

[Handwritten signature]
[Handwritten signature]

DEMONSTRATIVO DE METAS, PROGRAMAS E AÇÕES



FLS. -16
 5/9/2016
 Protocolo

FLS. -229
 10/10/2013
 Protocolo

Grupo Temático:

Programa: 0015 - GESTÃO ADMINISTRATIVA, TRIBUTÁRIA E FISCAL

Evolução dos Valores por Exercício

Ação	Descrição	Produto	Unidade	2014		2015		2016		2017		Acumulado	
				Meta Física	Meta Financeira	Meta Física	Meta Financeira	Meta Física	Meta Financeira	Meta Física	Meta Financeira		
1 008	FORTALECIMENTO DAS RECEITAS PÚBLICA S	VOLUME DE TRIBUTOS ARRECADADO	PERCENTUAL	70	690.000,00	75	1.443.400,00	80	2.886.799,00	100	9.273.600,00	325	14.293.799,00
2 061	GESTÃO ADMINISTRATIVA	SERVIÇO MANTIDO	CONSTANTE	1	33.576.495,00	1	34.599.594,00	1	35.554.179,00	1	36.554.179,00	4	136.242.920,00
2 062	GESTÃO DA RECEITA	SERVIÇO MANTIDO	CONSTANTE	1	2.881.682,00	1	2.882.425,00	1	2.882.998,00	1	2.883.504,00	4	11.530.999,00
2 063	ADANTAMENTO DE NUMERÁRIOS ADMINIST RATIVOS	ADANTAMENTOS CONCEDIDOS	CONSTANTE	1	113.000,00	1	113.000,00	1	113.000,00	1	113.000,00	4	452.000,00
Total do Programa 0015:				73	35.971.574,00	78	35.015.320,00	83	40.482.391,00	103	47.824.383,00	337	162.519.628,00
Total do Grupo Temático:				73	36.197.434,00	78	38.015.320,00	83	40.482.391,00	103	47.824.383,00	337	162.519.628,00

Grupo Temático: 0001 - EDUCAÇÃO, MAIS PRESENTE E FUTURO

Programa: 0009 - GESTÃO DE RECURSOS HUMANOS

Evolução dos Valores por Exercício

Ação	Descrição	Produto	Unidade	2014		2015		2016		2017		Acumulado	
				Meta Física	Meta Financeira	Meta Física	Meta Financeira	Meta Física	Meta Financeira	Meta Física	Meta Financeira		
1 003	PONTO ELETRÔNICO - PMAT	PROJETO IMPLANTADO	UNIDADE	1	86.000,00	1	86.000,00	1	86.000,00	1	86.000,00	4	344.000,00
1 009	IMPLANTAÇÃO DO SISTEMA INTEGRADO / PONTO DE ACESSO	PROJETO IMPLANTADO	PERCENTUAL	100	119.500,00	0	836.500,00	0	0,00	0	0,00	100	955.000,00
2 028	ESCOLA DIADEMA DE ADMINISTRAÇÃO PÚBLICA	SERVIDOR CAPACITADO	UNIDADE	1.500	14.800,00	1.900	14.800,00	2.100	14.800,00	2.300	14.800,00	7.800	59.200,00
2 029	SEGURANÇA E MEDICINA DO TRABALHO - SESMT	SERVIÇO PRESTADO	PESSOAS	7.500	324.500,00	7.500	324.500,00	7.500	324.500,00	7.500	324.500,00	30.000	1.298.000,00
Total do Programa 0009:				9.101	544.800,00	9.401	1.251.800,00	9.601	425.300,00	9.801	425.300,00	37.904	2.657.200,00



DEMONSTRATIVO DE METAS, PROGRAMAS E AÇÕES

Programa: 0018 - CIDADE NA ESCOLA

Evolução dos Valores por Exercício

Ação	Descrição	Produto	Unidade	2014		2015		2016		2017		Acumulado	
				Meta Física	Meta Financeira	Meta Física	Meta Financeira	Meta Física	Meta Financeira	Meta Física	Meta Financeira		
1 012	EXPANSÃO DA REDE DE EDUCAÇÃO INFANTIL	EXPANSÃO REALIZADA	UNIDADE	1	5.952.916,00	1	3.208.797,00	1	7.230.045,00	1	5.010.000,00	4	21.811.738,00
1 013	EXPANSÃO DA REDE DE ENSINO FUNDAMENTAL	EXPANSÃO REALIZADA	UNIDADE	1	4.331.530,00	0	0,00	0	0,00	0	0,00	1	4.331.530,00
2 076	GESTÃO DA EDUCAÇÃO FUNDAMENTAL	ALUNOS BEM ATENDIDOS	UNIDADE	1	34.201.887,00	1	50.125.245,00	1	52.198.537,00	1	52.727.871,00	4	199.251.640,00
2 077	GESTÃO DA EDUCAÇÃO INFANTIL	ALUNOS BEM ATENDIDOS	UNIDADE	13.051	46.729.546,00	21.966	46.609.941,00	29.486	50.097.612,00	33.100	58.441.114,00	97.603	201.267.213,00
2 078	GESTÃO DA EDUCAÇÃO ESPECIAL	ALUNOS BEM ATENDIDOS	UNIDADE	1	1.450.000,00	0	1.450.000,00	0	1.450.000,00	0	1.450.000,00	1	5.600.000,00
2 079	GESTÃO DA EDUCAÇÃO DE JOVENS E ADULTOS	ALUNOS BEM ATENDIDOS	UNIDADE	1	1.765.436,00	0	1.858.711,00	0	1.951.588,00	0	2.051.865,00	1	7.627.620,00
2 080	TECNOLOGIA DA INFORMAÇÃO NO ENSINO	AMPLIAÇÃO E ATUALIZAÇÃO DO SEU	CONSTANTE	1	1.880.000,00	1	1.880.000,00	1	1.880.000,00	1	1.880.000,00	4	7.520.000,00
2 081	ADMINISTRAÇÃO DA FROTA DO ENSINO	FROTA MANTIDA	CONSTANTE	1	2.720.000,00	1	2.720.000,00	1	2.720.000,00	1	2.720.000,00	4	10.880.000,00
2 082	ADIANTEMENTO DE NUMERÁRIOS PARA O ENSINO FUNDAMENTAL	ADIANTEMENTOS CONCEDIDOS	UNIDADE	40	115.000,00	40	115.000,00	40	115.000,00	40	115.000,00	160	465.000,00
2 083	ADIANTEMENTOS DE NUMERÁRIO PARA O ENSINO INFANTIL	ADIANTEMENTOS CONCEDIDOS	UNIDADE	45	125.000,00	45	125.000,00	45	125.000,00	45	125.000,00	180	500.000,00
2 084	ALIMENTAÇÃO SAUDÁVEL NA ESCOLA	ALIMENTAÇÃO DE QUALIDADE NAS ESCOLAS	UNIDADE	15.573	14.603.020,00	15.573	14.603.020,00	15.573	14.603.020,00	15.573	14.603.020,00	62.292	58.412.080,00
2 085	FORMAÇÃO E QUALIF. DOS PROF. DA EDUCAÇÃO INFANTIL	FORMAÇÃO PROFISSIONAL	UNIDADE	770	330.000,00	990	330.000,00	1.200	330.000,00	1.200	330.000,00	4.160	6.320.000,00
2 086	FORMAÇÃO E QUALIF. DOS PROF. DA EDUCAÇÃO FUNDAMENTAL	FORMAÇÃO PROFISSIONAL	UNIDADE	550	330.000,00	770	330.000,00	790	330.000,00	790	2.330.000,00	2.900	3.320.000,00
2 087	UAB - DIADEMA	EM DESENVOLVIMENTO	UNIDADE	1	232.000,00	1	232.000,00	1	313.147,00	1	232.000,00	4	1.009.147,00
2 098	MAGISTÉRIO EDUCAÇÃO INFANTIL	SECRETARIA MANTIDA	CONSTANTE	1	77.939.513,00	1	63.755.299,00	1	93.018.304,00	1	105.603.406,00	4	360.312.621,00
2 099	MAGISTÉRIO DO ENSINO FUNDAMENTAL	SECRETARIA MANTIDA	CONSTANTE	1	38.097.541,00	1	38.730.400,00	1	44.923.184,00	1	49.572.490,00	4	189.323.615,00
2 100	MAGISTÉRIO EDUCAÇÃO JOVENS E ADULTOS	SECRETARIA MANTIDA	CONSTANTE	1	5.603.817,00	1	5.971.194,00	1	6.394.101,00	1	6.551.089,00	4	24.920.200,00
2 118	TRATO NA ESCOLA INFANTIL	ESCOLAS REFORMADAS	UNIDADE	66	200.000,00	71	200.000,00	74	200.000,00	74	200.000,00	285	800.000,00
2 119	TRATO NA ESCOLA FUNDAMENTAL	ESCOLAS REFORMADAS	UNIDADE	66	100.000,00	71	100.000,00	74	100.000,00	74	100.000,00	285	400.000,00
Total do Programa 0018:				30.172	234.517.305,00	39.534	252.347.605,00	47.290	271.999.538,00	50.904	309.452.874,00	167.900	1.074.277.424,00

FLS. 579/2016
Protocolo

FLS. -230-
17/10/2013
Protocolo

DEMONSTRATIVO DE METAS, PROGRAMAS E AÇÕES

Programa: 0023 - QUALIFICAÇÃO E REQUALIFICAÇÃO PROFISSIONAL FFF

Evolução dos Valores por Exercício

Ação	Descritivo	Produto	Unidade	2014		2015		2016		2017		Acumulado	
				Meta Física	Meta Financeira	Meta Física	Meta Financeira	Meta Física	Meta Financeira	Meta Física	Meta Financeira	Meta Física	Meta Financeira
2.800	REFORMA E MANUTENÇÃO DO PRÉDIO DA FFF	INSTALAÇÕES MANTIDAS.	UNIDADE	1	100.000,00	1	100.000,00	1	100.000,00	1	100.000,00	4	400.000,00
2.801	FORMAÇÃO E QUALIFICAÇÃO PROFISSIONAL	CURSOS OFERTADOS	UNIDADE	20	3.900.000,00	20	3.900.000,00	20	3.900.000,00	20	3.900.000,00	80	15.600.000,00
Total do Programa 0023:				21	4.000.000,00	21	4.000.000,00	21	4.000.000,00	21	4.000.000,00	84	16.000.000,00

Total do Grupo Temático 0001: 35294 239.062.106,00 - 48956 257.609.406,00 56912 282.394.936,00 60726 313.878.174,00 205888 1.092.934.624,00

Grupo Temático: 0002 - SAÚDE - VIVER MAIS E MELHOR

Programa: 0013 - SAÚDE VIVER MAIS E MELHOR

Evolução dos Valores por Exercício

Ação	Descritivo	Produto	Unidade	2014		2015		2016		2017		Acumulado	
				Meta Física	Meta Financeira	Meta Física	Meta Financeira	Meta Física	Meta Financeira	Meta Física	Meta Financeira		
1.010	INVESTIMENTO NA ATENÇÃO ESPECIALIZADA PRÉ E HOSPITALAR	SERVIÇO MANTIDO	PERCENTUAL	1	2.030.332,00	1	1.253.388,00	1	0,00	1	0,00	4	3.283.720,00
1.011	INVESTIMENTO NA ATENÇÃO BÁSICA	INVESTIMENTO REALIZADO	PERCENTUAL	1	4.055.861,00	0	240.000,00	0	0,00	0	0,00	1	4.305.861,00
2.045	ADIANTAMENTO DE NUMERÁRIO DA SAÚDE	ADIANTAMENTOS CONCEDIDOS	UNIDADE	80	483.000,00	80	483.000,00	80	483.000,00	80	483.000,00	320	1.932.000,00
2.046	ATENÇÃO BÁSICA	SERVIÇO MANTIDO	UNIDADE	20	105.427.560,73	20	110.553.187,43	20	113.729.269,43	20	129.580.206,43	80	459.290.224,02
2.047	ATENÇÃO ESPECIALIZADA PRÉ E HOSPITALAR	SERVIÇO MANTIDO	UNIDADE	6	161.057.661,20	6	175.342.119,50	6	184.183.260,50	6	204.134.930,49	24	724.717.991,69
2.048	ASSISTÊNCIA FARMACÉUTICA	SERVIÇO MANTIDO	CONSTANTE	3	2.901.789,05	3	2.922.300,05	3	2.943.825,08	3	2.970.687,06	12	11.740.801,26
2.049	GESTÃO DO SISTEMA MUNICIPAL DE SAÚDE	SERVIÇO MANTIDO	CONSTANTE	1	478.470,68	1	478.470,68	1	2.271.410,66	1	479.470,69	4	3.707.822,71
2.051	VIGILÂNCIA A SAÚDE	SERVIÇO MANTIDO	CONSTANTE	1	6.532.314,33	1	6.841.546,33	1	7.135.510,33	1	7.437.227,33	4	27.947.700,32
Total do Programa 0013:				113	262.977.009,00	112	298.114.014,00	112	310.145.276,00	112	345.065.822,00	449	1.236.956.121,00

Fls. -18
5/9/2016

Protocolo

Fls. -231-
17/10/2013

Protocolo

EXERCÍCIO 2013

DEMONSTRATIVO DE METAS, PROGRAMAS E AÇÕES

Programa: 0020 - SEGURANÇA ALIMENTAR E ABASTECIMENTO

Evolução dos Valores por Exercício

Ação	Descritivo	Produto	Unidade	2014		2015		2016		2017		Acumulado	
				Meta Física	Meta Financeira	Meta Física	Meta Financeira	Meta Física	Meta Financeira	Meta Física	Meta Financeira		
2 100	ABASTECIMENTO E COMÉRCIO POPULAR	COMÉRCIO POPULAR MONITORADO	CONSTANTE	1	592.200,00	1	592.200,00	1	1.682.200,00	1	592.200,00	4	3.728.900,00
2 107	RESTAURANTES POPULARES	REFEIÇÕES SERVIDAS	CONSTANTE	1	2.977.515,00	1	2.977.515,00	1	2.977.515,00	1	2.977.515,00	4	11.910.060,00
2 108	BANCO DE ALIMENTOS	ALIMENTOS PROCESSADOS	TONELADA	40	184.500,00	45	184.500,00	50	1.184.500,00	50	184.500,00	180	1.738.000,00
2 109	AGRICULTURA URBANA	HORTAS MANTIDAS	UNIDADE	29	60.000,00	31	60.000,00	33	60.000,00	35	60.000,00	128	240.000,00
2 110	EDUCAÇÃO ALIMENTAR E NUTRICIONAL	PÚBLICO ORIENTADO	UNIDADE	4.500	20.000,00	4.500	20.000,00	4.500	20.000,00	4.500	20.000,00	18.000	80.000,00
Total do Programa 0020:				4.571	3.924.215,00	4.578	3.924.215,00	4.580	5.924.215,00	4.587	3.924.215,00	18.316	17.696.860,00

Total do Grupo Temático 0002:

4684	286.901.224,00	4680	302.038.229,00	4692	316.673.491,00	4699	349.010.037,00	18765	1.254.622.981,00
------	----------------	------	----------------	------	----------------	------	----------------	-------	------------------

Grupo Temático: 0003 - SEGURANÇA - CIDADE MAIS TRANQUILA E SEGURA

Programa: 0017 - DIADEMA SEGURA E TRANQUILA

Evolução dos Valores por Exercício

Ação	Descritivo	Produto	Unidade	2014		2015		2016		2017		Acumulado	
				Meta Física	Meta Financeira	Meta Física	Meta Financeira	Meta Física	Meta Financeira	Meta Física	Meta Financeira		
1 005	CULTURA DA PAZ	CULTURA DA PAZ PROMOVIDA	UNIDADE	250	568.000,00	250	568.000,00	0	2.573.720,00	0	568.000,00	500	4.277.720,00
2 071	ADMINISTRAÇÃO DA FROTA GCM	SERVIÇO MANTIDO	CONSTANTE	1	3.690.445,00	1	3.502.103,00	1	4.212.112,00	1	4.328.901,00	4	16.133.561,00
2 072	DIADEMA LUZ	LAMPADAS TROCADAS	UNIDADE	500	1.150.000,00	1.000	1.150.000,00	1.000	3.150.000,00	500	5.180.000,00	3.000	10.830.000,00
2 088	MANUTENÇÃO E OFERTAÇÃO DA REDE DE ILUMINAÇÃO PÚBLICA	SERVIÇO MANTIDO	UNIDADE	19.000	8.557.671,00	19.000	8.955.668,00	19.000	9.389.255,00	19.000	9.802.898,00	76.000	36.685.392,00
2 090	GUARDA CIVIL - MUNICIPAL	GUARDA MANTIDA	CONSTANTE	1	3.980.030,00	1	3.980.030,00	1	7.080.030,00	1	3.980.030,00	4	19.020.120,00
2 091	COMBATE A SINISTRO	SERVIÇO MANTIDO	UNIDADE	2	1.910.151,00	2	2.168.623,00	2	2.465.867,00	2	2.807.697,00	8	9.352.338,00
2 092	ADANTAMENTO DE NUMERÁRIO DA SDS	ADANTAMENTOS CONCEDIDOS	CONSTANTE	1	30.100,00	1	30.100,00	1	30.100,00	1	30.100,00	4	120.400,00
2 093	RONDA CIDADÃ	SERVIÇO MANTIDO	CONSTANTE	1	110.000,00	1	110.000,00	1	110.000,00	1	4.807.315,00	4	5.137.315,00
Total do Programa 0017:				19.756	19.996.397,00	20.256	20.864.424,00	20.006	28.991.084,00	19.506	31.504.941,00	79.524	101.356.846,00

Total do Grupo Temático 0003:

19756	19.996.397,00	20256	20.864.424,00	20006	28.991.084,00	19506	31.504.941,00	79524	101.356.846,00
-------	---------------	-------	---------------	-------	---------------	-------	---------------	-------	----------------

Grupo Temático: 0004 - MOBILIDADE URBANA, TRANSPORTE E TRANSITO-MAIS

Fls - 19
5/9/2016
Protocolo

Fls - 232
17/10/2013
Protocolo



DEMONSTRATIVO DE METAS, PROGRAMAS E AÇÕES

Programa: 0014 - DIADEMA - CIDADE E MOBILIDADE

Evolução dos Valores por Exercício

Ação	Descritivo	Produto	Unidade	2014		2015		2016		2017		Acumulado	
				Meta Física	Meta Financeira	Meta Física	Meta Financeira	Meta Física	Meta Financeira	Meta Física	Meta Financeira	Meta Física	Meta Financeira
1.020	MOBILIDADE URBANA - PAC ABC	INVESTIMENTO REALIZADO	UNIDADE	1	0,00	1	2.000,000,00	1	22.000,000,00	1	22.000,000,00	4	68.000,000,00
2.054	MANUTENÇÃO DO SISTEMA VIÁRIO	PEDESTRES E MOTORISTAS ORIENTA PERCENTUAL	16	1	2.300,000,00	25	2.640,403,00	10	2.571,338,00	9	3.171,338,00	60	11.083.079,00
2.055	MANUTENÇÃO DOS SISTEMAS DE TRÂNSITO	SISTEMA GERENCIADO	CONSTANTE	1	6.408.662,00	1	6.408.662,00	1	6.408.662,00	1	6.408.662,00	4	25.634.648,00
2.056	EDUCAÇÃO DE TRÂNSITO	POPULAÇÃO ORIENTADA	PERCENTUAL	1.070	1.070,000,00	1.070	1.070,000,00	1.070	1.070,000,00	1.070	1.070,000,00	4.280	4.280,000,00
2.057	MANUTENÇÃO DO SISTEMA DE TRANSPORTE COLETIVO	SERVIÇO PRESTADO	CONSTANTE	1	1.010,000,00	1	1.010,000,00	1	1.010,000,00	1	1.010,000,00	4	4.040,000,00
2.807	ETCO - EMPRESA DE TRANSPORTE COLETI VO DIADEMA	SERVIÇO MANTIDO	CONSTANTE	1	5.000,000,00	1	6.600,000,00	1	7.062,000,00	1	7.344,460,00	4	26.606.480,00
Total do Grupo Temático 0014:				1.090	15.788.662,00	1.099	41.729.065,00	1.084	40.522.000,00	1.083	41.004.480,00	4.356	139.044.207,00
Total do Grupo Temático 0004:				1080	15.788.662,00	1099	41.729.065,00	1084	40.522.000,00	1083	41.004.480,00	4356	139.044.207,00

Grupo Temático: 0005 - DESENVOLVIMENTO ECONÔMICO E SUSTENTÁVEL

Programa: 0000 - OPERAÇÕES ESPECIAIS

Evolução dos Valores por Exercício

Ação	Descritivo	Produto	Unidade	2014		2015		2016		2017		Acumulado	
				Meta Física	Meta Financeira	Meta Física	Meta Financeira	Meta Física	Meta Financeira	Meta Física	Meta Financeira		
2.117	ENCARGOS ESPECIAIS	CONSTANTE	UNIDADE	1	64.402,890,00	1	64.402,890,00	1	74.402,890,00	1	84.402,890,00	4	287.511.560,00
2.120	RESERVA DE CONTINGÊNCIA	RESERVA EFETUADA	UNIDADE	1	6.860,603,00	1	6.860,603,00	1	6.860,603,00	1	6.860,603,00	4	27.472,412,00
Total do Programa 0000:				2	71.263,493,00	2	71.263,493,00	2	81.263,493,00	2	91.263,493,00	8	315.083.972,00

Programa: 0001 - GESTÃO ADMINISTRATIVA

Evolução dos Valores por Exercício

Ação	Descritivo	Produto	Unidade	2014		2015		2016		2017		Acumulado	
				Meta Física	Meta Financeira	Meta Física	Meta Financeira	Meta Física	Meta Financeira	Meta Física	Meta Financeira		
2.001	ADANTAMENTO DE NUMERÁRIO	ADANTAMENTOS CONCEDIDOS	UNIDADE	32	231,000,00	34	231,000,00	33	231,000,00	32	231,000,00	131	924,000,00
2.002	SUPORTE ADMINISTRATIVO DO GP	SERVIÇO MANTIDO	CONSTANTE	1	5.865,780,00	1	5.865,780,00	1	6.128,698,00	1	6.484,087,00	4	24.015.304,00
2.003	RELAÇÕES INSTITUCIONAIS	CONTRIBUIÇÕES EFETUADAS	UNIDADE	1	3.350,064,00	1	3.350,064,00	1	3.350,064,00	1	3.350,064,00	4	13.400.256,00
2.004	SUPORTE ADMINISTRATIVO DA SAJ	SERVIÇO MANTIDO	CONSTANTE	1	8.871,033,00	1	9.590,011,00	1	10.202,831,00	1	10.841,813,00	4	39.465.688,00

FLS. -20-
5fg/2016

FLS. 2433-

10/10/2013 17:10
Protocolo



PREFEITURA DO MUNICÍPIO DE DIADEMA

PLANO PLURIANUAL 2014 - 2017

EXERCÍCIO 2013

Data: 27/12/13
Página: 67 13
Módulo: ROR38b
Sistema: SAFIRA

DEMONSTRATIVO DE METAS, PROGRAMAS E AÇÕES

AÇÃO	UNIDADE	1.505.000	2.061.597,00	0	2.182.705,00	0	2.316.640,00	1.505.000	8.481.912,00
2 008	SUORTE ADMINISTRATIVO DA SECOM	1	5.937.298,00	1	6.579.747,00	1	7.054.171,00	4	25.992.135,00
2 011	SUORTE ADMINISTRATIVO DA SEMA	1	1.950.154,00	1	2.079.985,00	1	2.346.764,00	4	8.579.376,00
2 017	SUORTE ADMINISTRATIVO DA SEDET	1	7.082.040,00	1	8.054.139,00	1	8.574.975,00	4	31.308.675,00
2 022	SUORTE ADMINISTRATIVO DA SEHAB	1	20.000,00	1	20.000,00	1	20.000,00	4	80.000,00
2 026	ADJANTAMENTO DE NUMERÁRIO DA SEGP	1	9.540.210,00	1	10.266.604,00	1	11.357.470,00	4	41.841.568,00
2 027	SUORTE ADMINISTRATIVO DA SEGP	1	5.685.735,00	0	6.486.011,00	1	6.884.412,00	1	25.163.718,00
2 030	SUORTE ADMINISTRATIVO DA SEC	0	3.600.000,00	1	3.600.000,00	1	3.600.000,00	4	14.400.000,00
2 044	MANUTENÇÃO DA FROTA DA SAÚDE	1	20.000,00	1	20.000,00	1	20.000,00	4	80.000,00
2 052	ADJANTAMENTO DE NUMERÁRIO DA ST	1	4.974.327,00	1	5.330.088,00	1	5.665.237,00	4	21.991.787,00
2 053	SUORTE ADMINISTRATIVO DA ST	1	8.551.006,00	1	11.707.000,00	1	10.654.580,00	4	40.924.924,00
2 064	SUORTE ADMINISTRATIVO DA SSO	1	2.800.000,00	1	2.800.000,00	1	2.800.000,00	4	11.200.000,00
2 065	ADMINISTRAÇÃO DA FROTA MUNICIPAL	1	309.271,00	1	330.944,00	1	371.572,00	4	1.361.350,00
2 066	ADMINISTRAÇÃO DOS SERVIÇOS GERAIS	18	30.000,00	18	30.000,00	18	30.000,00	72	120.000,00
2 067	ADJANTAMENTO DE NUMERÁRIOS DA SSO	1	5.591.638,00	1	5.937.357,00	1	6.674.323,00	4	24.508.182,00
2 068	CONSERVAÇÃO DOS PRÓPRIOS MUNICIPAIS	1	1.285.082,00	1	1.285.082,00	1	1.285.082,00	4	5.140.328,00
2 073	SUORTE ADMINISTRATIVO DA SEDUC	1	23.088.817,00	1	24.396.909,00	1	29.644.555,00	4	105.328.770,00
2 089	SUORTE ADMINISTRATIVO DA SDS	1	16.322.698,00	1	17.206.395,00	1	19.129.120,00	4	70.935.482,00
2 096	SUORTE ADMINISTRATIVO DA SSS	1	5.139.057,00	1	5.511.713,00	1	6.288.772,00	4	22.800.278,00
2 097	SUORTE ADMINISTRATIVO DA SASC	1	7.740.779,00	1	8.218.273,00	1	9.219.703,00	4	33.891.817,00
2 101	SUORTE ADMINISTRATIVO DA SEL	1	3.453.171,00	1	3.675.283,00	1	4.137.658,00	4	15.156.773,00
2 102	SUORTE ADMINISTRATIVO DA SESAN	1	3.952.095,00	1	4.282.007,00	1	4.849.975,00	4	17.693.122,00
2 103	SUORTE ADMINISTRATIVO DA SEPLAGE	1	30.000,00	1	30.000,00	1	30.000,00	4	120.000,00
2 104	ADJANTAMENTO DE NUMERÁRIO DA SESAN	1	137.052.247,00	75	147.743.324,00	74	164.246.353,00	71	604.895.476,00
Total do Programa 0007 - 1.505.073		75	147.743.324,00	74	155.851.054,00	74	184.246.353,00	71	604.895.476,00

Programa: 0007 - DESENVOLVIMENTO ECONÔMICO E SUSTENTÁVEL

Evolução dos Valores por Exercício

Ação	Descritivo	Produto	2014		2015		2016		2017		Acumulado	
			Meta Física	Meta Financeira	Meta Física	Meta Financeira	Meta Física	Meta Financeira	Meta Física	Meta Financeira		
1 001	BANCO DO POVO	PROJETO FORTALECIDO	1	85.000,00	0	0,00	0	0,00	0	0,00	1	85.000,00
1 002	OBSERVATORIO DE POLÍTICAS PÚBLICAS - PIMAT	INFORMAÇÕES OFERECIDAS	19	13.125,00	18	364.375,00	16	0,00	18	0,00	71	377.500,00
1 031	INCUBADORA DE EMPREENDIMENTOS SOLIDARIOS	PROJETO IMPLANTADO	1	878.270,00	0	0,00	0	0,00	0	0,00	1	878.270,00
2 019	TRABALHO E ECONOMIA SOLIDARIO	MÃO DE OBRA QUALIFICADA	12.840	2.482.510,00	12.840	2.482.510,00	12.840	2.482.510,00	12.840	2.735.195,00	51.360	10.122.725,00
2 020	ARTICULAÇÃO E DESENVOLVIMENTO EMPRESARIAL	ARRANJO PRODUTIVO CONSOLIDADO	1	48.695,00	1	48.695,00	1	48.695,00	1	48.695,00	4	194.780,00
2 021	ADJANTAMENTO DE NUMERÁRIO DA SEDET	ADJANTAMENTOS CONCEDIDOS	15	42.000,00	16	42.000,00	15	42.000,00	17	42.000,00	64	166.300,00

Caminho: Plano Plurianual/ Demonstrativos / Demonstrativo de Programas e Ações por Metas.

Nº Plano: 4/2013 Horário: 09:25:49

FLS - 21 -
5/9/2016
Protocolo

FLS - 234 -
10/10/2013
Protocolo



DEMONSTRATIVO DE METAS, PROGRAMAS E AÇÕES

Data: 27/12/13
 Página: 71 13
 Módulo: ROr38b
 Sistema: SAFIRA

Programa: 0022 - GESTÃO DE MODERNIZAÇÃO		12.877	3.225.500,00	12.875	2.917.500,00	12.873	2.553.205,00	12.876	2.825.850,00	51.507	11.826.275,00
Total do Programa 0007: 12.877 3.225.500,00 12.875 2.917.500,00 12.873 2.553.205,00 12.876 2.825.850,00 51.507 11.826.275,00											

Ação	Descritivo	Produto	Unidade	2014		2015		2016		2017		Acumulado	
				Meta Física	Meta Financeira	Meta Física	Meta Financeira	Meta Física	Meta Financeira	Meta Física	Meta Financeira	Meta Física	Meta Financeira
1 006	DESENVOLVIMENTO EM TECNOLOGIA DE IN FORMAÇÃO	PROJETO IMPLANTADO	PERCENTUAL	1	4.974,910,00	1	0,00	1	0,00	1	0,00	4	4,974,910,00
1 032	MELHORIA NO ATENDIMENTO AO CIDADÃO	PROJETO IMPLANTADO	UNIDADE	1	680.610,00	1	619.382,00	0	0,00	0	0,00	2	1.300.000,00
1 033	IMPLANTAÇÃO DO SISTEMA DE GERENCIAM ENTO ELETRONICO DOCUMENTOS	IMPLANTADO	UNIDADE	1	850.000,00	0	0,00	0	0,00	0	0,00	1	850.000,00
1 034	TECNOLOGIA INFORMAÇÃO IMPLANTAÇÃO D E INFOVADEQ. DATACENTER	PROJETO IMPLANTADO	UNIDADE	100	0,00	0	0,00	0	0,00	0	0,00	100	0,00
2 115	TECNOLOGIA DE INFORMAÇÃO	SERVIÇO MANTIDO	CONSTANTE	1	4.315.677,00	1	4.315.677,00	1	6.315.677,00	1	7.315.677,00	4	22.252.708,00
2 116	ADIANTAMENTO DE NUMERÁRIO - TI	ADIANTAMENTOS CONCEDIDOS	CONSTANTE	1	50.000,00	1	50.000,00	1	50.000,00	1	50.000,00	4	200.000,00
Total do Programa 0022:				105	10.871.205,00	4	4.935.059,00	3	6.365.677,00	3	7.365.677,00	115	29.587.616,00

Ação	Descritivo	Produto	Unidade	2014		2015		2016		2017		Acumulado	
				Meta Física	Meta Financeira	Meta Física	Meta Financeira	Meta Física	Meta Financeira	Meta Física	Meta Financeira		
2 806	ORGANIZAÇÃO DAS ATIVIDADES LEGISLAT IVAS	ATIVIDADE MANTIDA	UNIDADE	1	28.000,000,00	1	29.130,000,00	1	30.000,000,00	1	30.500,000,00	4	117.630,000,00
Total do Programa 0024:				1	28.000,000,00	1	29.130,000,00	1	30.000,000,00	1	30.500,000,00	4	117.630,000,00

Ação	Descritivo	Produto	Unidade	2014		2015		2016		2017		Acumulado	
				Meta Física	Meta Financeira	Meta Física	Meta Financeira	Meta Física	Meta Financeira	Meta Física	Meta Financeira		
2 802	ADMINISTRAÇÃO GERAL	CONSTANTE	UNIDADE	1	4.250.000,00	1	4.770.000,00	1	5.180.000,00	1	5.673.000,00	4	19.873.000,00
2 803	RESERVA DE CONTINGÊNCIA	SERVIÇO MANTIDO	UNIDADE	1	5.000.000,00	1	5.000.000,00	1	5.000.000,00	1	5.000.000,00	4	20.000.000,00
Total do Programa 0025:				2	9.250.000,00	2	9.770.000,00	2	10.180.000,00	2	10.673.000,00	8	39.873.000,00

FLS. 22
 5/3/2016
 Protocolo

FLS. 235
 10/10/2013
 Protocolo



DEMONSTRATIVO DE METAS, PROGRAMAS E AÇÕES

Programa: 0026 - PREVIDÊNCIA RPPS

Ação	Descritivo	Unidade	2014		2015		2016		2017		Acumulado	
			Meta Física	Meta Financeira	Meta Física	Meta Financeira	Meta Física	Meta Financeira	Meta Física	Meta Financeira	Meta Física	Meta Financeira
2.804	PREVIDÊNCIA REGIME ESTABILIZADO	UNIDADE	1.815	56.630,00,00	2.038	60.780,00,00	2.285	63.610,00,00	2.437	67.352,00,00	8.555	248.372,00,00
2.805	RESERVA DO RPPS	CONSTANTE	1	83.020,00,00	1	116.550,00,00	1	160.510,00,00	1	214.075,00,00	4	574.555,00,00
Total do Programa 0026:			1.816	139.650,00,00	2.039	177.330,00,00	2.286	224.120,00,00	2.438	281.427,00,00	8.559	822.927,00,00

Grupo Temático: 0005

Total do Grupo Temático 0005:			1519876	399.616.545,00	14988	443.139.956,00	15221	510.333.429,00	15996	588.333.413,00	1565491	1.941.423.343,00
-------------------------------	--	--	---------	----------------	-------	----------------	-------	----------------	-------	----------------	---------	------------------

Programa: 0002 - DEFESA JURÍDICA DO MUNICÍPIO E DO CIDADÃO

Ação	Descritivo	Unidade	2014		2015		2016		2017		Acumulado	
			Meta Física	Meta Financeira	Meta Física	Meta Financeira	Meta Física	Meta Financeira	Meta Física	Meta Financeira	Meta Física	Meta Financeira
2.006	EXECUÇÃO FISCAL	CONSTANTE	1	706.257,00	1	706.257,00	1	706.257,00	1	706.257,00	4	2.825.028,00
2.007	ASSESSORIA JURÍDICA	CONSTANTE	1	77.600,00	1	77.600,00	1	77.600,00	1	77.600,00	4	310.400,00
Total do Programa 0002:			2	783.857,00	2	783.857,00	2	783.857,00	2	783.857,00	8	3.135.428,00

Programa: 0003 - DESENVOLVIMENTO SOCIAL

Ação	Descritivo	Unidade	2014		2015		2016		2017		Acumulado	
			Meta Física	Meta Financeira	Meta Física	Meta Financeira	Meta Física	Meta Financeira	Meta Física	Meta Financeira	Meta Física	Meta Financeira
2.005	FUNDO SOCIAL DE SOLIDARIEDADE	UNIDADE	1	200.000,00	1	200.000,00	1	200.000,00	1	200.000,00	4	800.000,00
Total do Programa 0003:			1	200.000,00	1	200.000,00	1	200.000,00	1	200.000,00	4	800.000,00

Programa: 0004 - DIADEMA INFORMA

Ação	Descritivo	Unidade	2014		2015		2016		2017		Acumulado	
			Meta Física	Meta Financeira	Meta Física	Meta Financeira	Meta Física	Meta Financeira	Meta Física	Meta Financeira	Meta Física	Meta Financeira
2.009	MÍDIA INSTITUCIONAL	CONSTANTE	1	2.728.000,00	1	2.728.000,00	1	4.728.000,00	1	6.728.000,00	4	16.912.000,00
2.012	DESPESA COM PUBLICIDADE DA SEMA	CAMPANHAS DE CONSCIENTIZAÇÃO A* DE PUBLICAÇ	1	22.000,00	1	22.000,00	1	22.000,00	1	22.000,00	4	88.000,00
Total do Programa 0004:			2	2.750.000,00	2	2.750.000,00	2	4.750.000,00	2	6.750.000,00	8	17.000.000,00

Caminho: Plano Plurianual/ Demonstrativos / Demonstrativo de Programas e Ações por Metas.

FLS. -23-
5/9/2016
Protocolo

FLS. -236-
10/10/2013
Protocolo



DEMONSTRATIVO DE METAS, PROGRAMAS E AÇÕES

Ação	Descrição	Unidade	2014		2015		2016		2017		Acumulado	
			Meta Física	Meta Financeira	Meta Física	Meta Financeira	Meta Física	Meta Financeira	Meta Física	Meta Financeira		
2 018	DESPESAS COM PUBLICIDADE DA SEDET	CAMPANHAS VEICULADAS	4	68.780,00	4	68.780,00	4	68.780,00	4	68.780,00	16	275.120,00
2 031	DESPESA COM PUBLICIDADE DA SC	DIVULGAÇÃO DAS DATAS CULTURAIS	1	99.400,00	1	99.400,00	1	99.400,00	1	99.400,00	4	397.600,00
2 043	DESPESA COM PUBLICIDADE DA SASC	CAMPANHAS E PUBLICAÇÕES	1	20.000,00	1	20.000,00	1	20.000,00	1	20.000,00	4	80.000,00
2 050	DESPESA COM PUBLICIDADE DA SS	CAMPANHAS PROMOVIDAS	1	10.000,00	0	10.000,00	0	10.000,00	0	10.000,00	1	40.000,00
2 074	DESPESA COM PUBLICIDADE NA EDUCAÇÃO INFANTIL	EDITORIAÇÃO E DISTRIBUIÇÃO DE INF	1	8.000,00	1	8.000,00	1	8.000,00	1	8.000,00	4	32.000,00
2 075	DESPESA COM PUBLICIDADE NA EDUCAÇÃO FUNDAMENTAL	EDITORIAÇÃO E DISTRIBUIÇÃO DE INF	1	8.000,00	1	8.000,00	1	8.000,00	1	8.000,00	4	32.000,00
2 105	DESPESA COM PUBLICIDADE DA SESAN	EMDESENVOLVIMENTO	1	5.000,00	1	5.000,00	1	5.000,00	1	5.000,00	4	20.000,00
2 111	DESPESA COM PUBLICIDADE DA SEL	CAMPANHAS PUBLICADAS	6	30.000,00	6	30.000,00	6	30.000,00	6	30.000,00	24	120.000,00
Total do Programa 0004:			18	2.999.180,00	17	2.999.180,00	17	2.999.180,00	17	2.999.180,00	69	17.996.720,00

Programa: 0005 - AGENDA CIDADÃ

Evolução dos Valores por Exercício

Ação	Descrição	Unidade	2014		2015		2016		2017		Acumulado	
			Meta Física	Meta Financeira	Meta Física	Meta Financeira	Meta Física	Meta Financeira	Meta Física	Meta Financeira		
2 010	EVENTOS DA CIDADE	CONSTANTE	10	350.000,00	10	350.000,00	10	350.000,00	10	350.000,00	40	1.900.000,00
Total do Programa 0005:			10	350.000,00	10	350.000,00	10	350.000,00	10	350.000,00	40	1.900.000,00

Programa: 0011 - FORTALECIMENTO DA REDE DE PROTEÇÃO SOCIAL

Evolução dos Valores por Exercício

Ação	Descrição	Unidade	2014		2015		2016		2017		Acumulado	
			Meta Física	Meta Financeira	Meta Física	Meta Financeira	Meta Física	Meta Financeira	Meta Física	Meta Financeira		
1 004	OBSERVATÓRIO DE POLÍTICAS ASSISTENCIAIS	UNIDADE	1	122.500,00	0	122.500,00	0	122.500,00	0	122.500,00	1	490.000,00
2 035	CENTRO DE REFERÊNCIA DA ASSISTÊNCIA	SERVIÇO	21.000	6.747.129,00	22.000	6.747.129,00	32.000	6.747.129,00	32.000	6.747.129,00	107.000	26.986.516,00
2 036	APOIO À GESTÃO	SERVIÇOS GERENCIADOS	6	41.000,00	6	41.000,00	6	41.000,00	6	41.000,00	24	164.000,00
2 037	ADIANTAMENTO DE NUMERÁRIO DA SASC	ADIANTAMENTOS CONCEDIDOS	10	33.000,00	10	33.000,00	10	33.000,00	10	33.000,00	40	132.000,00
2 038	REDE DE SERVIÇOS SOCIOASSISTENCIAIS	EM DESENVOLVIMENTO	1	1.531.146,00	0	1.531.146,00	0	1.531.146,00	0	1.531.146,00	1	6.124.584,00
Total do Programa 0011:			21.018	8.474.775,00	22.016	8.474.775,00	32.016	8.474.775,00	32.016	8.474.775,00	107.066	33.889.100,00

FLS - 24
5/9/2016
Protocolo

FLS - 237
10/10/2013
Protocolo

DEMONSTRATIVO DE METAS, PROGRAMAS E AÇÕES

Programa: 0012 - PROTEÇÃO E DEFESA DOS DIREITOS DA CRIANÇA E DO ADOLESCENTE

[Evolução dos Valores por Exercício]

Ação	Descritivo	Unidade	2014		2015		2016		2017		Acumulado	
			Meta Física	Meta Financeira	Meta Física	Meta Financeira	Meta Física	Meta Financeira	Meta Física	Meta Financeira	Meta Física	Meta Financeira
2 039	APOIO AOS CONSELHOS	UNIDADE	2	517.200,00	2	517.200,00	2	517.200,00	2	517.200,00	8	2.068.800,00
2 040	PROJovem ADOLESCENTE	UNIDADE	1.030	2.164.855,00	1.030	2.164.855,00	1.030	2.164.855,00	1.030	2.164.855,00	4.120	8.659.420,00
2 041	REDE DE SISTEMAS DOS SERVIÇOS DA CRIANÇA E DO ADOLESCENTE	UNIDADE	1.695	282.000,00	1.700	282.000,00	1.700	282.000,00	1.700	282.000,00	6.795	1.128.000,00
2 042	ADIANTAMENTO DE NUMERÁRIO DO FNDCA	UNIDADE	5	50.000,00	5	50.000,00	5	50.000,00	5	50.000,00	20	200.000,00
Total do Programa 0012:			2.732	3.014.055,00	2.737	3.014.055,00	2.737	3.014.055,00	2.737	3.014.055,00	10.943	12.952.220,00

Programa: 0016 - GESTÃO DE SERVIÇOS URBANOS

[Evolução dos Valores por Exercício]

Ação	Descritivo	Unidade	2014		2015		2016		2017		Acumulado	
			Meta Física	Meta Financeira	Meta Física	Meta Financeira	Meta Física	Meta Financeira	Meta Física	Meta Financeira		
1 015	INVESTIMENTO EM SANEAMENTO E PAVIMENTAÇÃO	UNIDADE	1	6.676.008,00	1	2.227.174,00	1	3.450.000,00	1	450.000,00	4	12.803.182,00
2 069	MANUTENÇÃO DE LOGRADOUROS PÚBLICOS	CONSTANTE	1	4.628.594,00	1	4.711.497,00	1	4.793.470,00	1	4.886.067,00	4	19.029.628,00
2 070	LIMPEZA URBANA	TONELADA	168.000	35.523.730,00	168.000	35.755.064,00	168.000	35.007.793,00	168.000	35.263.386,00	672.000	143.555.973,00
Total do Programa 0016:			168.002	46.828.332,00	168.002	42.697.745,00	168.002	44.251.263,00	168.002	41.617.453,00	672.008	175.385.783,00

Programa: 0019 - ASSISTÊNCIA FUNERAL E CEMITERIAL

[Evolução dos Valores por Exercício]

Ação	Descritivo	Unidade	2014		2015		2016		2017		Acumulado	
			Meta Física	Meta Financeira	Meta Física	Meta Financeira	Meta Física	Meta Financeira	Meta Física	Meta Financeira		
2 094	ADIANTAMENTO DE NUMERÁRIO DO FUNDO CEMITERIAL	CONSTANTE	1	19.500,00	1	19.500,00	1	19.500,00	1	19.500,00	4	78.000,00
2 095	GESTÃO DO SERVIÇO FUNERÁRIO E CEMITERIAL	CONSTANTE	1	2.985.101,00	1	3.083.088,00	1	3.165.544,00	1	3.256.634,00	4	12.494.367,00
Total do Programa 0019:			2	3.007.601,00	2	3.102.588,00	2	3.185.044,00	2	3.276.134,00	8	12.872.367,00

Total do Grupo Temático 0006:

191785	65.657.800,00	192787	61.622.190,00	202787	68.759.174,00	202787	64.709.454,00	790146	257.748.618,00
--------	---------------	--------	---------------	--------	---------------	--------	---------------	--------	----------------

FLS. -25
549/2016
Protocolo

FLS. -238
1010/2013/120
Protocolo

DEMONSTRATIVO DE METAS, PROGRAMAS E AÇÕES

Grupo Temático: 0007 - QUALIDADE DE VIDA, MEIO AMBIENTE E SANEAMENTO

Programa: 0006 - DIADEMA VIDA VERDE

Evolução dos Valores por Exercício

Ação	Descritivo	Unidade	2014		2015		2016		2017		Acumulado	
			Meta Física	Meta Financeira	Meta Física	Meta Financeira	Meta Física	Meta Financeira	Meta Física	Meta Financeira	Meta Física	Meta Financeira
1 014	VIDA LIMPAA - NOVOS POSTOS DE RECICLAGEM	UNIDADE	1	1.720.234,00	1	2.180.000,00	1	1.059.380,00	0,00	4	4.959.614,00	
2 013	GESTÃO AMBIENTAL	UNIDADE	2	117.000,00	2	117.000,00	2	117.000,00	2	8	468.000,00	
2 014	GESTÃO AMBIENTAL - FUMMA	UNIDADE	1	1.297.500,00	0	1.597.650,00	1	1.971.400,00	1	3	7.302.550,00	
2 015	PARQUES E JARDINS	UNIDADE	0	706.000,00	0	706.000,00	0	706.000,00	1	1	2.824.000,00	
2 016	ADJANTAMENTO DE NUMERÁRIO DA SEMA	UNIDADE	1	55.000,00	1	55.000,00	1	55.000,00	1	4	220.000,00	
Total do Programa 0006			5	3.895.734,00	4	4.655.650,00	5	3.918.780,00	6	20	15.784.164,00	
Total do Grupo Temático 0007			5	3.895.734,00	4	4.655.650,00	5	3.918.780,00	6	20	15.784.164,00	

Grupo Temático: 0008 - HABITAÇÃO E POLÍTICA URBANA - CIDADE E

Programa: 0008 - HABITAÇÃO E POLÍTICA URBANA EM DIADEMA

Evolução dos Valores por Exercício

Ação	Descritivo	Unidade	2014		2015		2016		2017		Acumulado	
			Meta Física	Meta Financeira	Meta Física	Meta Financeira	Meta Física	Meta Financeira	Meta Física	Meta Financeira	Meta Física	Meta Financeira
1 021	COMPLEXO NAVAL - KRONES / PIRAPORINHA	UNIDADE	1	1.446.414,00	1	1.470.414,00	1	1.470.414,00	1	4	5.857.656,00	
1 022	COMPLEXO - ÔNUEI CARAPEBA	UNIDADE	1	2.102.000,00	1	2.204.000,00	1	2.204.000,00	1	4	8.714.000,00	
1 023	COMPLEXO GAZUZA N.H. GAZUZAMEM DE SAPRATINGUÁRIA DO MAR	UNIDADE	1	2.100.000,00	1	2.000.000,00	1	2.000.000,00	1	4	8.100.000,00	
1 024	URBANIZAÇÃO MANANCIAL - NUCLEOS IGUASSU	UNIDADE	1	272.162,00	1	130.000,00	1	130.000,00	1	4	652.162,00	
1 025	COMPLEXO SANTA ELIZABETH	UNIDADE	1	978.718,00	1	186.000,00	1	1.180.000,00	1	4	4.518.718,00	
1 026	REGULARIZAÇÃO FUNDIÁRIA	UNIDADE	1	1.699.990,00	1	0,00	1	0,00	1	4	1.699.990,00	
1 027	COMPLEXO BEIRA RIO	UNIDADE	1	170.000,00	1	170.000,00	1	1.170.000,00	1	4	6.680.000,00	
1 035	COMPLEXO MARLENEVILA POPULAR	PERCENTUAL	3	950.000,00	0	0,00	0	0,00	0	3	950.000,00	
2 023	GESTÃO HABITACIONAL	CONSTANTE	1	9.272.825,00	1	9.272.825,00	1	10.272.825,00	1	4	38.091.300,00	
2 024	ADJANTAMENTO DE NUMERÁRIO DA SEMA	UNIDADE	1	50.000,00	1	50.000,00	1	50.000,00	1	4	200.000,00	
2 025	GESTÃO HABITACIONAL - FUMAPIS	UNIDADE	270	4.427.500,00	270	5.432.350,00	270	6.683.600,00	270	1.080	24.782.450,00	

FLS. -26
5/9/2016

FLS. -239
10/10/2013

Protocolo

Protocolo



DEMONSTRATIVO DE METAS, PROGRAMAS E AÇÕES

Total do Programa 0008:	282	23.469.609,00	279	20.909.589,00	279	25.160.839,00	279	30.716.239,00	1.119	100.256.276,00
Total do Grupo Temático 0008:	282	23.469.609,00	279	20.909.589,00	279	25.160.839,00	279	30.716.239,00	1.119	100.256.276,00

Grupo Temático: 0009 - JUVENTUDE, ESPORTE, CULTURA E LAZER

Programa: 0010 - NOVA CULTURA

Evolução dos Valores por Exercício

Ação	Descritivo	Unidade	2014		2015		2016		2017		Acumulado	
			Meta Física	Meta Financeira	Meta Física	Meta Financeira	Meta Física	Meta Financeira	Meta Física	Meta Financeira	Meta Física	Meta Financeira
1 018	FORTEALECIMENTO LOCAL - PONTÃO SETE CIDADES	UNIDADE	1	1.894.280,00	1	575.000,00	0	0,00	0	0,00	2	2.669.280,00
1 019	IMPLANTAÇÃO PRAÇA DO PAC	UNIDADE	1	1.850.000,00	0	0,00	0	0,00	0	0,00	1	1.850.000,00
1 028	MODERNIZAÇÃO DAS BIBLIOTECAS PÚBLIC AS	UNIDADE	1	0,00	0	0,00	0	0,00	0	0,00	1	0,00
1 029	REFORMA DO C.C.VLADIMIR HERZOG	UNIDADE	1	791.549,00	0	0,00	0	0,00	0	0,00	1	791.549,00
1 030	MODERNIZAÇÃO E AMPLIAÇÃO DO CIRCO E ESCOLA	UNIDADE	1	1,00	0	0,00	0	0,00	0	0,00	1	1,00
2 032	ADIANTAMENTO DE NUMERÁRIO DA SC	CONSTANTE	1	134.120,00	1	134.120,00	1	104.120,00	1	104.120,00	4	476.480,00
2 033	CALENDÁRIO DE EVENTOS CULTURAIS	UNIDADE	1	910.000,00	0	910.000,00	0	1.410.000,00	0	910.000,00	1	4.140.000,00
2 034	CULTURA NA CIDADE	UNIDADE	1	3.860.000,00	1	3.860.000,00	1	4.360.000,00	1	3.860.000,00	4	15.940.000,00
2 058	FUNDO MUNICIPAL DE CULTURA	UNIDADE	1	45.000,00	1	45.000,00	1	75.000,00	1	75.000,00	4	240.000,00
2 059	MODERNIZAÇÃO DOS EQUIPAMENTOS CULTURAIS	CONSTANTE	1	30.000,00	1	30.000,00	1	30.000,00	1	30.000,00	4	120.000,00
Total do Programa 0010:			10	9.314.950,00	5	5.954.120,00	4	5.979.120,00	4	4.979.120,00	23	26.227.310,00

Programa: 0021 - ESPORTE E LAZER NA CIDADE

Evolução dos Valores por Exercício

Ação	Descritivo	Unidade	2014		2015		2016		2017		Acumulado	
			Meta Física	Meta Financeira	Meta Física	Meta Financeira	Meta Física	Meta Financeira	Meta Física	Meta Financeira	Meta Física	Meta Financeira
1 016	CONSTRUÇÃO E REQUALIFICAÇÃO DAS UNIDADES DO ESPORTE	UNIDADE	1	572.167,00	0	0,00	0	0,00	0	0,00	1	572.167,00
2 112	ESPORTE NA CIDADE	UNIDADE	8.900	2.730.721,00	10.000	2.730.721,00	11.000	3.730.721,00	11.000	6.730.721,00	40.900	15.922.884,00
2 113	LAZER NA CIDADE	UNIDADE	5	395.100,00	5	395.100,00	5	2.396.100,00	5	1.294.059,00	20	4.492.369,00
2 114	ADIANTAMENTO DE NUMERÁRIO DA SEL	UNIDADE	10	35.000,00	10	35.000,00	10	35.000,00	10	35.000,00	40	140.000,00
Total do Programa 0021:			8.916	3.733.988,00	10.015	3.161.821,00	11.015	6.161.821,00	11.015	8.059.780,00	40.961	21.117.410,00

FLS. -27
5/9/2016
Protocolo

FLS. -240-
10/10/2013
Protocolo



PREFEITURA DO MUNICÍPIO DE DIADEMA

PLANO PLURIANUAL 2014 - 2017


EXERCÍCIO 2013

DEMONSTRATIVO DE METAS, PROGRAMAS E AÇÕES

Data: 27/12/13
Página: 13/ 13
Módulo: ROCI38b
Sistema: SAFIRA

Total do Grupo Temático 0009: 8926 13.048.938,00 10020 9.115.941,00 11019 12.140.941,00 11019 13.038.900,00 40984 47.344.720,00

Handwritten signature



Handwritten signature

FLS. -28-
5/9/2016
Protocolo

FLS. -244-
10/10/2013
Produção

Handwritten signature

Handwritten signature

Handwritten signature